



MARKT HARTMANNSDORF

A stylized logo consisting of a red flower with five petals and a white center, positioned above a blue leaf-like shape with three smaller leaves extending from its right side.

Rechnungsabschluss 2022

Bevölkerungsstand nach der Volkszählung am 31.10.2011: 2.947 Einwohner
Flächenausmaß: 2.924 Hektar

Die Richtigkeit des Rechnungsabschlusses 2022 der Marktgemeinde Markt Hartmannsdorf wird bescheinigt.

Markt Hartmannsdorf, am 06.04.2023

Der Bürgermeister

Der Gemeindegassier

Ing. Otmar Hiebaum

Ing. Jürgen Maurer



Lagebericht zum Rechnungsabschluss 2022 gemäß § 173 StGHVO

Marktgemeinde Markt Hartmannsdorf

Der Rechnungsabschluss der Marktgemeinde Markt Hartmannsdorf wurde in der Gemeinderatssitzung am 06.04.2023 in der vorliegenden Fassung beschlossen.

Stichtag für die Erstellung des Rechnungsabschlusses ist der 15.02.

Die Eröffnungsbilanz per 01.01.2020 erforderte keine Korrektur im Jahr 2022 und bleibt daher unverändert.

Im Allgemeinen kann zum gesamten Jahresabschluss 2022 bemerkt werden, dass sich die Ein- als auch die Ausgaben im Wesentlichen besser entwickelt haben als noch im Nachtragsvoranschlag absehbar war und dadurch die Ergebnisse sowohl im Ergebnis-, im Finanzierungs- als auch im Vermögenshaushalt positiver ausgefallen sind.

Überblick über die Lage des Vermögens und der Fremdmittel

Die Aktiva der Mustergemeinde umfassen per 31.12.2022 in Summe € 33.880.733,69 und setzen sich wie folgt zusammen:

Marktgemeinde Markt Hartmannsdorf			Vermögensrechnung 2022			GKZ 61716
			Aktiva Gesamthaushalt			

Ebene	Code	Position	AKTIVA	RA 2022	RA 2021	Differenz
1	101	A.I	Immaterielle Vermögenswerte	0,00	0,00	0,00
1	102	A.II	Sachanlagen	31.055.683,80	29.356.687,61	1.698.996,19
1	103	A.III	Aktive Finanzinstrumente/Langfristiges Finanzvermögen	0,00	0,00	0,00
1	104	A.IV	Beteiligungen	41.410,51	41.410,51	0,00
1	106	A.V	Langfristige Forderungen	710.955,08	771.861,06	-60.905,98
0	10	A	Langfristiges Vermögen	31.808.049,39	30.169.959,18	1.638.090,21
1	113	B.I	Kurzfristige Forderungen	427.091,65	177.256,59	249.835,06
1	114	B.II	Vorräte	8.700,00	11.000,00	-2.300,00
1	115	B.III	Liquide Mittel	1.636.892,65	842.799,84	794.092,81
1	116	B.IV	Aktive Finanzinstrumente/Kurzfristiges Finanzvermögen	0,00	0,00	0,00
1	117	B.V	Aktive Rechnungsabgrenzung	0,00	0,00	0,00
0	11	B	Kurzfristiges Vermögen	2.072.684,30	1.031.056,43	1.041.627,87
SU			Summe Aktiva (10 + 11)	33.880.733,69	31.201.015,61	2.679.718,08

Die Aktiva haben sich im Jahr 2022 um insgesamt € 2,68 Mio. erhöht. Dies ist primär auf Anlagen in Bau A.II.8 durch den Neubau des Kindergartens und der Kinderkrippe sowie noch vorhandene Finanzmittel (Bankguthaben), welche für den Bau des Kindergartens reserviert sind, zurückzuführen.

Das Beteiligungsvermögen bleibt gegenüber dem Vorjahr unverändert.

Es haben sich die langfristigen Forderungen reduziert, da die Finanzierungszuschüsse des Bundes vereinbarungsgemäß zugeflossen sind. Die langfristigen Forderungen wie Darlehensforderungen und die Finanzierungszuschüsse des Bundes wurden nicht abgezinst, da diese verzinst ausbezahlt werden.

Die liquiden Mittel per 31.12.2022 haben sich gegenüber dem Vorjahr wesentlich erhöht und stehen für die im Haushaltsjahr 2023 vorgesehenen Investitionen, allen voran dem Neubau des Kindergartens mit Kinderkrippe, zur Verfügung.

Die Passiva der Mustergemeinde setzen sich per 31.12.2022 wie folgt zusammen:

Marktgemeinde Markt Hartmannsdorf		Vermögensrechnung 2022			GKZ 61716	
		Passiva Gesamthaushalt				

Ebene	Code	Position	PASSIVA	RA 2022	RA 2021	Differenz
1	121	C.I	Saldo der Eröffnungsbilanz	6.560.425,65	6.560.425,65	0,00
1	122	C.II	Kumuliertes Nettoergebnis	250.137,38	3.916,60	246.220,78
1	123	C.III	Haushaltsrücklagen	13.201.201,54	13.662.010,63	-460.809,09
1	124	C.IV	Neubewertungsrücklagen (Umbewertungskonto)	0,00	0,00	0,00
1	125	C.V	Fremdwährungsumrechnungsrücklagen	0,00	0,00	0,00
0	12	C	Nettovermögen (Ausgleichsposten)	20.011.764,57	20.226.352,88	-214.588,31
1	131	D.I	Investitionszuschüsse	4.939.209,44	4.843.948,79	95.260,65
0	13	D	Sonderposten Investitionszuschüsse (Kapitaltransfers)	4.939.209,44	4.843.948,79	95.260,65
1	141	E.I	Langfristige Finanzschulden, netto	7.442.135,66	4.564.287,25	2.877.848,41
1	142	E.II	Langfristige Verbindlichkeiten	0,00	-36.349,98	36.349,98
1	143	E.III	Langfristige Rückstellungen	1.260.105,70	1.248.366,06	11.739,64
0	14	E	Langfristige Fremdmittel	8.702.241,36	5.776.303,33	2.925.938,03
1	151	F.I	Kurzfristige Finanzschulden, netto	6.544,87	0,00	6.544,87

1	152	F.II	Kurzfristige Verbindlichkeiten	149.006,54	281.007,96	-132.001,42
1	153	F.III	Kurzfristige Rückstellungen	71.966,91	73.402,65	-1.435,74
1	154	F.IV	Passive Rechnungsabgrenzung	0,00	0,00	0,00
0	15	F	Kurzfristige Fremdmittel	227.518,32	354.410,61	-126.892,29
SU			Summe Passiva (12 + 13 + 14 + 15)	33.880.733,69	31.201.015,61	2.679.718,08

Das Nettovermögen und somit das Nettoergebnis (SA0) hat sich im RA 2022 gegenüber dem RA 2021 um € 214.588,31 verringert. Dies ist insbesondere auf die hohen Abschreibungsbeträge des Sachanlagevermögens sowie auf die sonstigen nicht finanzierungswirksamen Aufwendungen (primär Dotierungen) zurückzuführen. Das positive Ergebnis (SA00) in Höhe von € 246.220,78 ergibt sich vorwiegend durch die anteilmäßige Auflösung der zweckgebundenen Haushaltsrücklagen aus Bedarfszuweisungsmittel ohne Zahlungsmittelreserven in Höhe von rd. € 412.500,00.

Im Jahr 2022 wurden die langfristigen Finanzschulden im Ausmaß von knapp € 3,00 Mio. erhöht und entsprechen der geplanten Darlehensneuaufnahme in Höhe von € 3,25 Mio. für den Neubau des Kindergartens abzgl. der Tilgungen für bereits bestehende Darlehen und kleinerer Veränderungen von Rückstellungen und sonstiger langfristiger Verbindlichkeiten.

Die Erhöhung der langfristigen Rückstellungen ist auf die Erhöhung der Personalrückstellungen (für Abfertigung und Jubiläen) zurückzuführen.

Überblick über die Ertrags- und Finanzierungslage der Marktgemeinde Markt Hartmannsdorf

Die Ertragslage ist der Ergebnisrechnung Gesamthaushalt RA 2022 (im Vergleich zum NVA 2022) zu entnehmen.

Ergebnisrechnung RA Gesamthaushalt - interne Vergütungen enthalten

Ebene	Code	Mittelverwendungs- und -aufbringungsgruppe (1.Ebene)	RA 2022	VA 2022	Differenz
SU	21	Summe Erträge	6.565.131,16	6.765.000,00	-199.868,84
SU	22	Summe Aufwendungen	6.779.719,47	7.283.300,00	-503.580,53
SA0	SA0	(0) Nettoergebnis (21-22)	-214.588,31	-518.300,00	303.711,69
SA0R	SA0R	Saldo Haushaltsrücklagen	436.887,35	536.300,00	-99.412,65
SA00	SA00	Nettoergebnis nach Zuweisung und Entnahmen von HH-Rücklagen	246.220,78	18.000,00	228.220,78

Die Ergebnisrechnung weist im Jahr 2022 ein negatives Nettoergebnis von € 214.588,31 im SA0 auf, welches primär auf das hohe Anlagevermögen und die damit verbundene nicht finanzierungswirksame Anlagenabschreibung sowie die nicht finanzierungswirksamen Rückstellungsdotierungen für Jubiläums- und Abfertigungsaufwendungen zurückzuführen ist. Das tatsächliche Nettoergebnis konnte gegenüber dem NVA 2022 wesentlich verbessert werden.

Die Entwicklung der Finanzierungslage (Liquidität) ist der Finanzierungsrechnung Gesamthaushalt RA 2022 (im Vergleich zum NVA 2022) zu entnehmen.

Finanzierungsrechnung RA Gesamthaushalt - interne Vergütungen enthalten					
Ebene	Code	Mittelverwendungs- und -aufbringungsgruppe (1.Ebene)	RA 2022	VA 2022	Differenz
SU	31	Summe Einzahlungen operative Gebarung	6.323.211,92	6.617.100,00	-293.888,08
SU	32	Summe Auszahlungen operative Gebarung	5.222.954,58	5.671.600,00	-448.645,42
SA1	SA1	Saldo (1) Geldfluss aus der Operativen Gebarung (31-32)	1.100.257,34	945.500,00	154.757,34
SU	33	Summe Einzahlungen investive Gebarung	323.336,12	529.700,00	-206.363,88
SU	34	Summe Auszahlungen investive Gebarung	3.304.394,67	5.161.200,00	-1.856.805,33
SA2	SA2	Saldo (2) Geldfluss aus der Investiven Gebarung (33-34)	-2.981.058,55	-4.631.500,00	1.650.441,45
SA3	SA3	Saldo (3) Nettofinanzierungssaldo (SA1+SA2)	-1.880.801,21	-3.686.000,00	1.805.198,79
SU	35	Summe Einzahlungen aus der Finanzierungstätigkeit	3.250.000,00	3.250.000,00	0,00
SU	36	Summe Auszahlungen aus der Finanzierungstätigkeit	365.606,72	369.200,00	-3.593,28
SA4	SA4	Saldo (4) Geldfluss aus der Finanzierungstätigkeit (35-36)	2.884.393,28	2.880.800,00	3.593,28
SA5	SA5	Saldo (5) Geldfluss aus VA-wirksamer Gebarung (SA3+SA4)	1.003.592,07	-805.200,00	1.808.792,07
SU	41	Summe Einzahlungen aus der nicht VA-wirksamen Gebarung	12.550.089,25		
SU	42	Summe Auszahlungen aus der nicht VA-wirksamen Gebarung	12.759.588,51		
SA6	SA6	Geldfluss aus der nicht VA-wirksamen Gebarung	-209.499,26		
SA7	SA7	Veränderung an Liquiden Mitteln (SA5+SA6)	794.092,81		

Kassenbestand / Liquide Mittel (Verprobung)		
A	Anfangsbestand liquide Mittel (31.12.2021)	842.799,84
B	Anfangsbestand der überzogenen Konten bei Kreditinstituten (31.12.2021)	0,00
C	Endbestand liquide Mittel (31.12.2022)	1.636.892,65
D	Endbestand der überzogenen Konten bei Kreditinstituten (31.12.2022)	0,00
E	Zahlungsmittelreserven vom Endbestand liquider Mittel (31.12.2022)	728.302,04
Veränderung der Summe aus liquiden Mitteln und aus überzogenen Konten bei Kreditinstituten (= (C+D) - (A+B))		794.092,81

Die Finanzierungsrechnung weist im Jahr 2022, im Saldo 7 – Veränderung an liquiden Mitteln - einen positiven Betrag in Höhe von € 794.092,81 auf. Dieser Betrag hat zur Erhöhung der liquiden Mittel in der Vermögensrechnung der Marktgemeinde Markt Hartmannsdorf im Jahr 2022 geführt.

Der Saldo 1 – Geldfluss aus der operativen Gebarung – weist einen Betrag von € 1,1 Mio. auf und es konnten damit die Auszahlungen aus der Finanzierungstätigkeit (Tilgung von Finanzschulden) in Höhe von € 365.606,72 sowie teilweise auch investive Vorhaben finanziert werden.

Der Saldo 2 - Geldfluss aus der Investiven Gebarung (Auszahlungen für Investitionen abzüglich der erhaltenen Förderungen und Rückzahlungsbeträge aus den gewährten Darlehen) stellt sich gegenüber dem VA 2022 wesentlich besser dar, da für die ursprünglich geplanten investiven Ausgaben des Vorhabens „Neubau Kindergarten“ nicht die erwarteten Teilrechnungen bzw. -zahlungen fällig waren. Diese verschieben sich auf das Haushaltsjahr 2023.

Der Saldo 4 - Geldfluss aus der Finanzierungstätigkeit, der sich im Wesentlichen aus der Darlehensneuaufnahme für den Kindergartenbau abzüglich der Darlehenstilgungen im Jahr 2022 zusammensetzt - ist entsprechend positiv. Ein positiver Saldo 4 bedeutet, dass sich der Fremdmittelanteil (Darlehensrest) im Jahr 2022 erhöht hat.

Der Saldo 6 - Geldfluss aus der nicht voranschlagswirksamen Gebarung setzt sich primär aus der per 31.12.2022 offenen Umsatzsteuerforderung zusammen.

In Summe haben sich die liquiden Mittel per 31.12.2022 gegenüber dem Vorjahr von € 842.799,84 auf € 1.636.892,65 fast verdoppelt (siehe auch Vermögensrechnung, Aktiva). Dies ist primär die Folge der Darlehensaufnahme für den Kindergartenneubau, welcher jedoch noch nicht Teilabrechnungen im Jahr 2022 in voller Höhe erbrachte.

Übersicht über die Lage der Eigenbetriebe der Gemeinde

Die Marktgemeinde Markt Hartmannsdorf führt keine Eigenbetriebe.

Voranschlagsvergleichsrechnung

Zur Voranschlagsvergleichsrechnung darf angemerkt werden, dass der Gemeinderat im Zuge des Voranschlages 2022 zahlreiche Deckungsringe, welche im VA2022 ersichtlich sind, beschlossen hat. Aus diesem Grund werden hier interne Verschiebungen nicht zusätzlich erläutert, sondern nur größere Abweichungen auf MVAG2-Ebene im Bereichsbudget angeführt:

Gr.	EHH-MVAG2	FHH-MVAG2	Abweichung	Abw. in %	Begründung
0	2221	3221	€ 10 735,00	34,52%	Die Ankäufe von Gebrauchs-, Verbrauchsgütern, Handelswaren, etc. wurde auf Grund der angespannten Finanzsituation auf ein Minimum reduziert (GemeindeServiceZentrum). Auch bei den Druckkosten für das Gemeinde Magazin konnte gut eingespart werden.
2	2116	3116	-€ 19 463,00	36,93%	Bei den Schulen wurde bei den Ausgaben für Vermögensanschaffungen eingespart und somit kommt auch der Übertrag aus der operativen Gebarung nicht zum Tragen. Beispiel: Die Neuanschaffung einer Kreissäge für den Werkunterricht musste wegen Lieferengpässen auf das Jahr 2023 verschoben werden.
2		3413	€ 1 701 177,00	63,78%	Der Baufortschritt beim Neubau des Kindergartens mit Kinderkrippe ist zwar per 31.12.2022 dem Bauzeitplan voraus, jedoch haben die ausführenden Firmen bis Dezember weniger Teilrechnungen als erwartet gelegt, sodass dieses Vorhaben erst im Rechnungsjahr 2023 finanzierungsmäßig voll zum Tragen kommt.
2		3415	€ 26 021,71	63,47%	Bei beiden Schulen wurde, wie schon oben erwähnt, bei Investitionen eingespart und somit wurde auch hier der Voranschlagsbetrag nicht ausgenutzt.
6	2121	3121	-€ 164 866,00	92,26%	Mehrere für 2022 zugesagte Bedarfszuweisungsmittel wurden/werden erst im Jahr 2023 abgerufen.

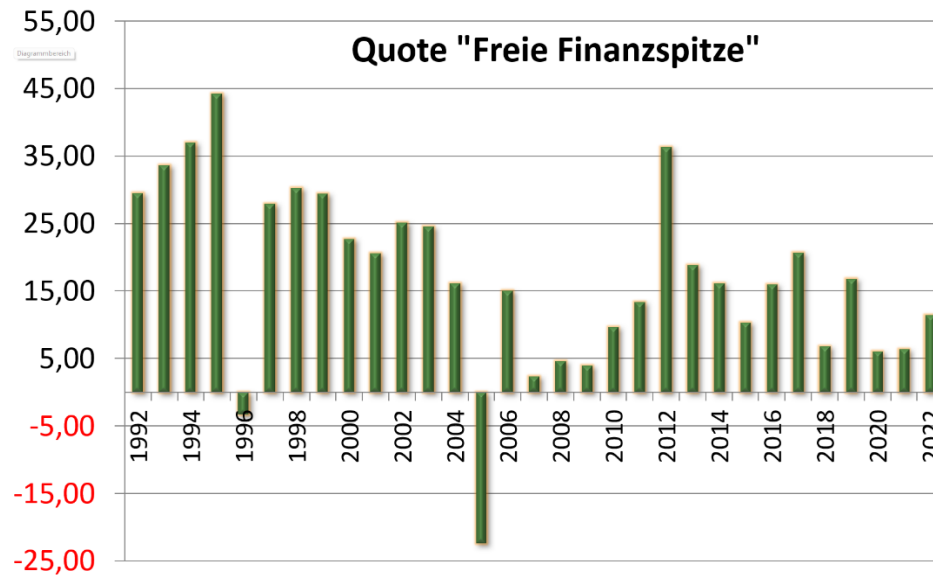
6	2221		-€ 12 086,00	56,22%	Für das Bauvorhaben Feldebacherstraße I, Pöllau II sowie Industriegebiet wurden Handelswaren angeschafft, welche nun z.T. auf Lager liegen und im Jahr 2023 verbaut werden sollen.
		3221	-€ 16 462,00	76,57%	
6	2225		-€ 207 631,00	1038,15%	Auf Grund der hohen freien Finanzspitze konnten mehr Mittel als vorgesehen von der operativen Gebarung an die investive Gebarung zur Finanzierung von Projekten übertragen werden.
		3225	-€ 254 142,00	1170,71%	
6	2401		€ 64 800,00	85,26%	Mehrere für 2022 zugesagte Bedarfszuweisungsmittel wurden/werden erst im Jahr 2023 abgerufen. Entsprechend ist auch die Zuweisung an zweckgebundene Rücklagen ohne ZMR niedriger.
6		3331	-€ 121 600,00	76,72%	Hier werden Bundesmittel erst im Jahr 2023 vereinnahmt bzw. angefordert.
6		3334	-€ 15 000,00	100,00%	Ein Interessentenbeitrag wird erst nach Abschluss der Bauarbeiten im Jahr 2023 eingehoben.
7	2121	3121	-€ 14 700,00	37,03%	Diese Mittel aus den Ertragsanteilen, welche vom Land Steiermark vorgegeben werden (Regionalentwicklungsgesetz), sind sowohl als Ertrag als auch als Aufwand nun neu auf Ansatz 940 zu verbuchen. Die Veranschlagung war hier also falsch.
	2231	3231	€ 14 700,00	37,03%	
7		3431	€ 16 536,00	34,45%	Für land- und forstwirtschaftlichen Wegebau waren weniger Mittel erforderlich als angenommen.
8	2111		-€ 12 000,00	100,00%	Die Anschlussgebühren für das Nahwärmenetz wurden für investive Vorhaben benötigt und daher auf den Konten 307000 verbucht.
8	2116		-€ 62 360,00	31,37%	Leider ist der Saldo 0 bzw. Saldo 5 sowohl bei der Wasserversorgung, als auch bei der Abwasserbeseitigung negativ bzw. zu niedrig, sodass die vorgesehenen Überträge in den investiven Haushalt nicht durchgeführt werden durften.
		3116	-€ 67 237,00	34,25%	
8	2224		€ 78 779,00	34,39%	Die Instandhaltungskosten für die marktbestimmten Betriebe mussten nicht voll ausgeschöpft werden. Es sind keine größeren Reparaturen angefallen.
		3224	€ 77 673,00	33,90%	
8	2401		-€ 119 415,00	947,74%	Die Rücklagenbildung bei der Mülldeponie, welche in Folge der Rückzahlungen von inneren Darlehen sowie dem positiven Saldo 0 dem Sparbuch zuzuführen war, wurde bei der Voranschlagserstellung vergessen zu veranschlagen.
9	2225		-€ 256 405,00	99,57%	Nunmehr sind lt. Richtlinien der Abteilung 7, Land Steiermark, die Anteilsbeträge für die investive Gebarung am jeweiligen Ansatz zu verbuchen und nicht mehr am Ansatz 990. Diese Voranschlagsstelle bleibt daher in Zukunft leer.
		3225	-€ 255 793,00	99,34%	

Überblick über die wichtigsten Ergebnisse des Rechnungsabschlusses 2022

Die Ergebnisse zur wirtschaftlichen Lage der Marktgemeinde Markt Hartmannsdorf lassen sich durch folgende Kennzahlen und deren Entwicklung überblicksmäßig wie folgt darstellen:

Die Kennzahlen und deren Ermittlung sowie Interpretation wurden dem Handbuch – VRV 2015 kompakt erklärt – Band I, herausgegeben vom Gemeindebund Steiermark im Dezember 2020, bzw. dem KDZ-Quicktest (Praxisplaner Vers. 1.4_2) entnommen/ermittelt.

⇒ Freie Finanzspitze lt. RA 2022 Gesamthaushalt liegt bei € 734.650,62 oder 11,46 % der Einzahlung operative Gebarung.



Im Jahr 2022 konnten davon € 375.991,52 an eigenen Mitteln für investive Vorhaben herangezogen werden.

Berechnung der frei verfügbaren Mittel für den RA2022

Berechnungsgrundlagen:

Summe Saldo 1	1 100 257,34
Summe erhaltene BZ-Mittel	-€ 11 200,00
Summe Darlehens-Tilgungen FRA/bezahlt	€ 365 606,72
Freie verfügb. Mittel	€ 723 450,62
abzgl. pos. Werte Fonds	-€ 162 963,84
Summe freie FM FHH	€ 560 486,78

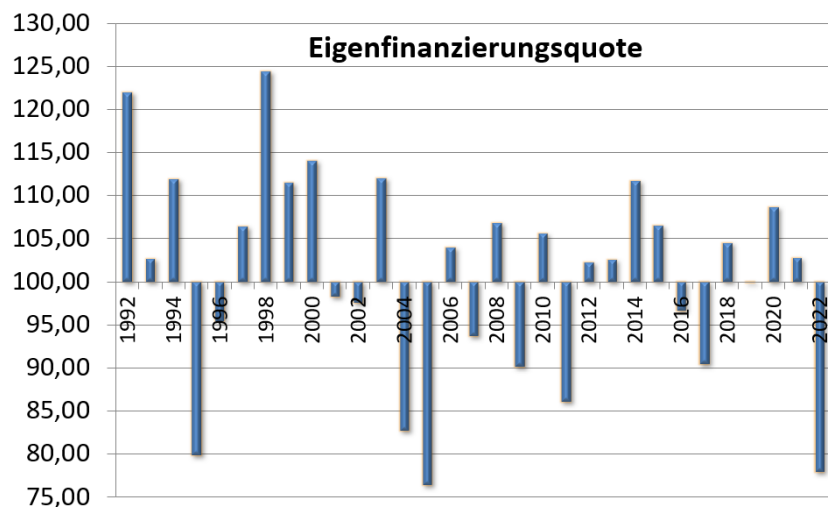
frei verfügbar Finanzmittel: € 560 486,78

Transfer an investive Gebarung: € 375 991,52

	850	851	852	853	859	870
Summe Fonds	16 618,17	145 347,09	37 444,67	38 704,06	127 936,68	9 487,05
Summe Fonds	€ -	€ -	€ -	€ -	€ -	€ -
Summe Fonds	€ 39 279,60	€ 123 838,34	€ -	€ 55 241,30	€ 33 413,31	€ -
Ergebnis BMT	-€ 22 661,43	€ 21 508,75	€ 37 444,67	-€ 16 537,24	€ 94 523,37	€ 9 487,05
Positive Werte	€ -	€ 21 508,75	€ 37 444,67	€ -	€ 94 523,37	€ 9 487,05

€ - € 4 017,60 € - € - € 77 668,26 € -

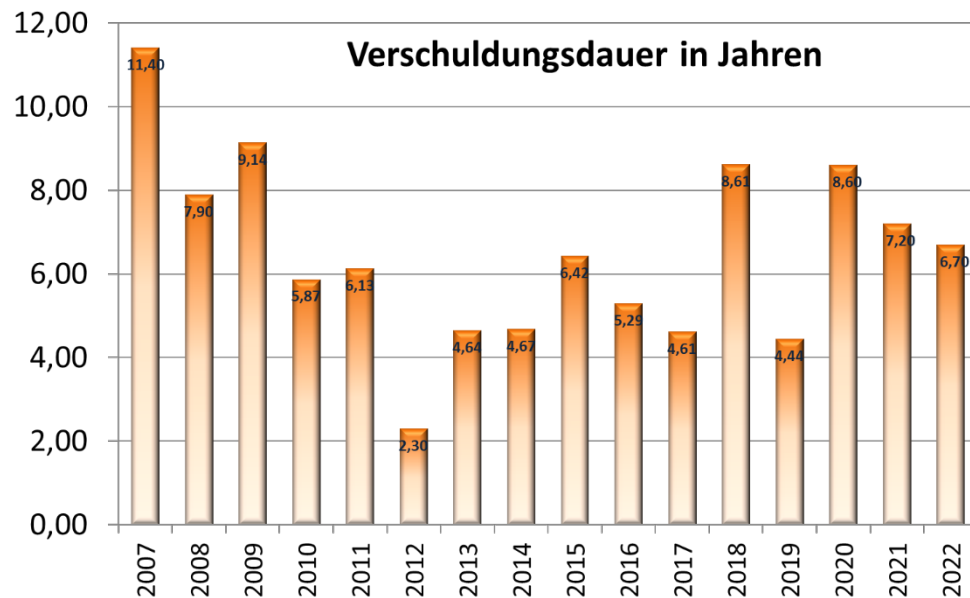
→ Die Eigenfinanzierungsquote lt. RA 2022 beträgt 77,94 %



Die Eigenfinanzierungsquote liefert Informationen darüber, wie weit die Auszahlungen der operativen und investiven Gebarung mit eigenen Mitteln finanziert werden können und inwieweit neue Fremdmittel aufgenommen werden müssen. Dieser Wert liegt im Jahr 2022 unter 100 % bei nur rd. 78 %. Somit reichten für 2022 die Eigenmittel zur Bedeckung der Auszahlungen nicht aus (Neubau Kindergarten/Kinderkrippe).

In Investitionsjahren sinkt dieser Wert in der Regel unter 100 %.

⇒ Die Schuldentilgungsdauer lt. RA 2022 beträgt 6,7 Jahre



Laut RA 2022 ist die Marktgemeinde Markt Hartmannsdorf in der Lage ihre Schulden in 6,7 Jahren zur Gänze zu tilgen. Dies allerdings nur unter der Voraussetzung, dass keine neuen Darlehen mehr aufgenommen werden und sich die Einzahlungen und Auszahlungen in den Folgejahren gegenüber 2022 nicht wesentlich verändern.

Da jedoch ab dem Jahr 2023 die Tilgungen für den Kindergartenneubau einsetzen, wird dieser Wert in Zukunft stark ansteigen.

⇒ Die Schuldendienstquote lt. RA 2022 beträgt 9,11 %

Die Schuldendienstquote zeigt, welcher Anteil der Abgabenerträge für den Schuldendienst einzusetzen ist. Dieser ist in der Marktgemeinde Markt Hartmannsdorf derzeit mit 9,11 % noch äußerst gering.

⇒ Die Nettoergebnisquote lt. RA 2022 liegt bei -3,33 %

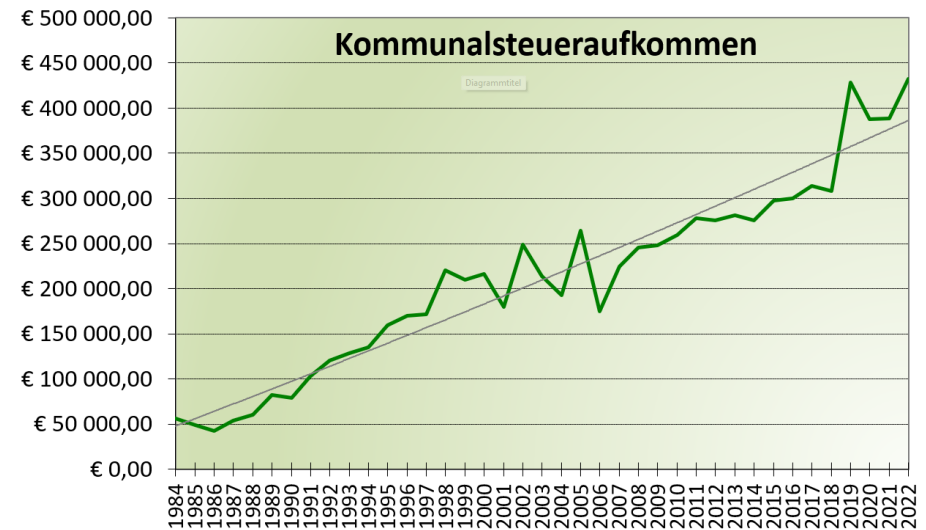
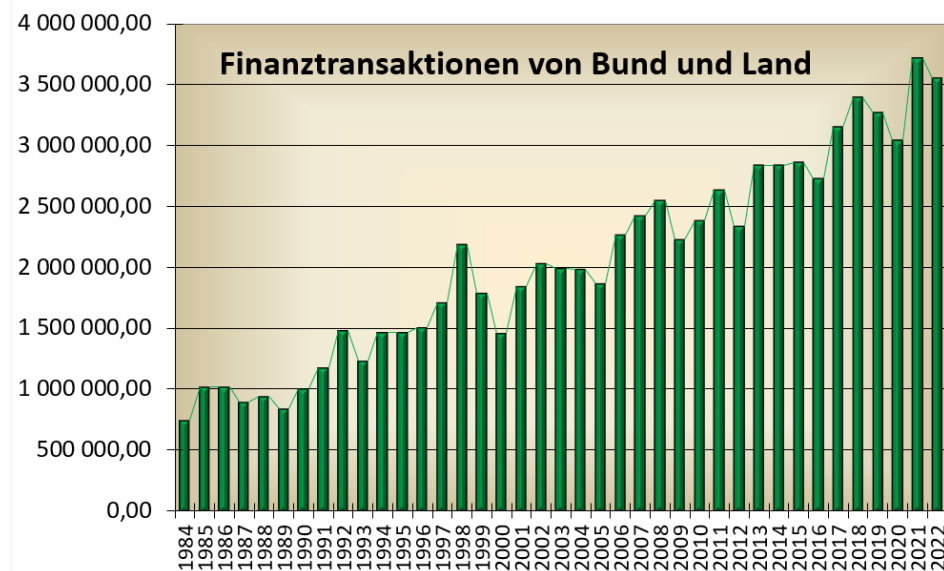
Die Nettoergebnisquote liegt im negativen Bereich bei -3,33%, d.h. die Aufwendungen übersteigen die Erträge – daher hat sich Nettovermögen verringert. Mittel bis langfristig wird ein positiver Aufwandsdeckungsgrad angestrebt und ist lt. MFP ab 2024 auch wieder positiv.

⇒ Die Nettovermögensquote lt. RA 2021 beträgt 73,64 %

Die Kennzahl zeigt, dass das Vermögen der Marktgemeinde Markt Hartmannsdorf zu 73,64 % mit eigenen Mitteln finanziert ist.

Wesentliche Ereignisse während des Geschäftsjahres

Erst in den letzten Monaten des Jahres 2022 haben sich die Aufwendungen bereits mäßig erhöht – diese werden sich im Jahr 2023 jedoch weiter fortsetzen (Energie, Inflation, Personalkostenerhöhungen und vor allem Zinserhöhungen) und die Gebarung wesentlich beeinflussen. Weiters werden die erst im Jahr 2023 einsetzenden Tilgungs- und Zinszahlungen für das Bauvorhaben „Neubau Kindergarten“ die freien Finanzmittel stark reduzieren. Erste genauere Erkenntnisse werden vermutlich im NVA 2023 ersichtlich werden.



Durch das COVID-19 Maßnahmenpaket der Bundesregierung in Form der Auszahlung von Ertragsanteile-Strukturfondsmittel (Gemeindepakete) waren die erhaltenen Finanztransaktionen von Bund und Land im Jahr 2021 sehr ertragsreich. Aber auch im Jahr 2022 haben sich die Steuereinnahmen inkl. Ertragsanteilen trotz der Krisen sehr gut entwickelt.

Das Kommunalsteueraufkommen hat sich im Jahr 2022 auch wieder gut erholt. Der im Nachtragsvoranschlag 2022 erwartete Betrag konnte jedoch nicht ganz erreicht werden.

Geplante Umsetzungen - Voraussichtliche Entwicklungen

Zukünftig sind hohe investive Maßnahmen aber auch laufende Kosten in der Kinderbetreuung und -ausbildung zu erwarten. Die o.a. Kennzahlen werden sich daher entsprechend verändern.

Zu den wesentlichen geplanten investiven Maßnahmen ab 2023 zählen:

- Fertigstellung Kindergartenneubau/Kinderkrippenneubau
- Energiemaßnahmen (Photovoltaik und Speicheranlagen)
- Leitungskataster für WVA und ABA sowie weiterer Leitungsausbau
- Netzausbau der Nahwärmeversorgung
- Breitbandausbau

Den Voranschlägen und den mittelfristigen Planungen ab 2023 ist zu entnehmen, dass die Energiekosten stark steigen werden, sich die Personalkosten aufgrund der Gehaltssteigerungen um über 7% erhöhen werden und dass sich die Zinsaufwendungen aufgrund der Steigerung der Basiszinssätze (zB 6-M-€IBOR derzeit fast 4 % gegenüber dem Vorjahr von 0% bzw. 1 %) negativ auf die Haushaltsergebnisse auswirken werden.

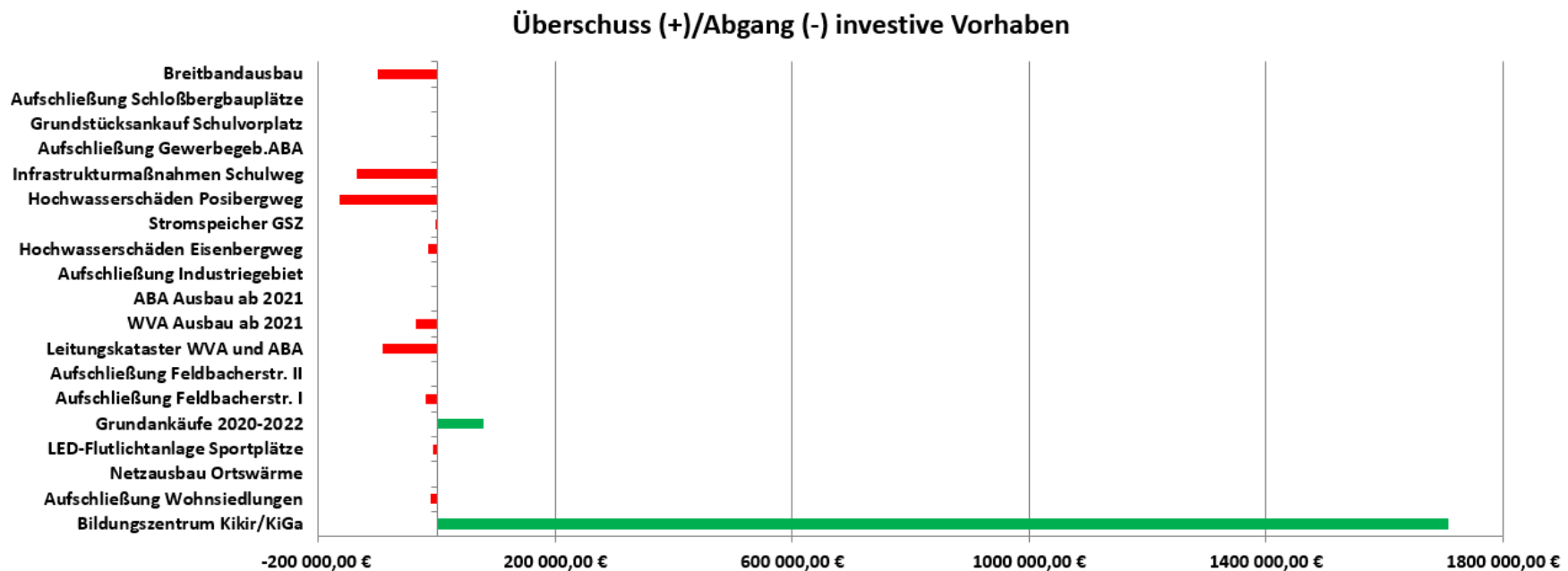
Abweichung Endstand langfristige Finanzschulden per 31.12.2021 zum Anfangstand per 01.01.2022

Da im Jahr 2023 das Darlehen „Plank-Haus Revitalisierungsfonds“ mit der Nummer 0100022249 im Jahr 2023 vollständig getilgt wird, wurde dieses Darlehen von langfristige Finanzschulden auf kurzfristige Finanzschulden umgebucht. Die Abweichung entspricht genau dem Darlehensrest per 31.12.2021 in Höhe von € 13.057,04.

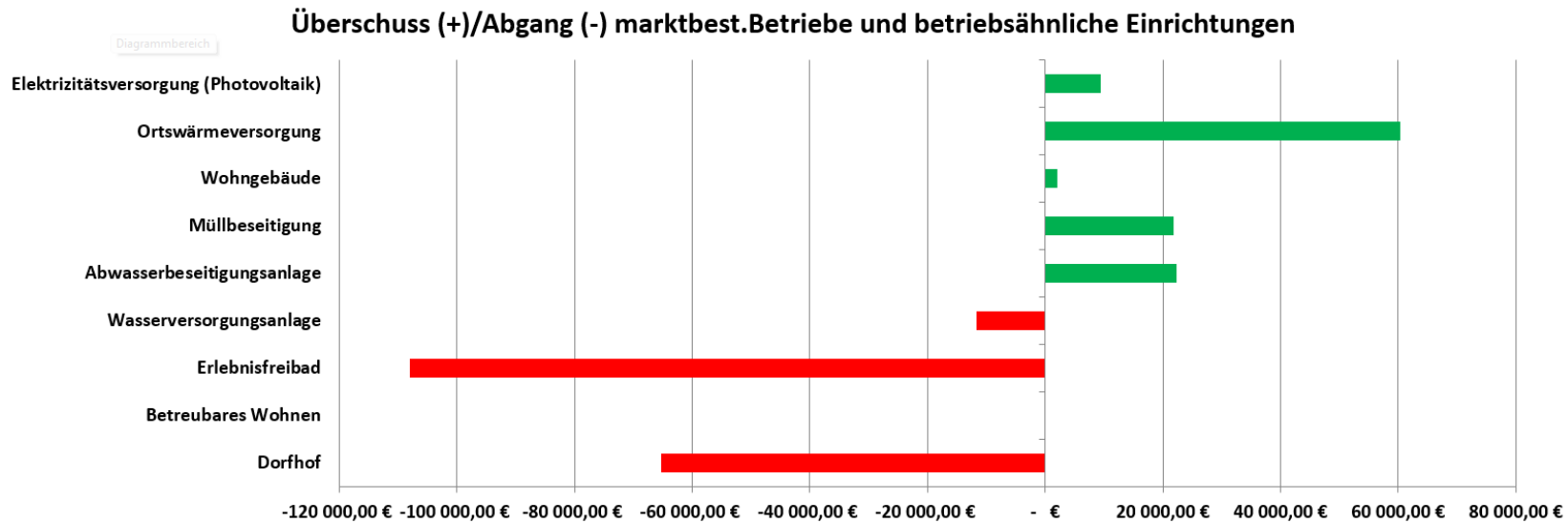
Wesentliche Risiken und Ungewissheiten

In der derzeitigen Situation bestehen weiterhin Unsicherheiten in Bezug auf die zukünftige Entwicklung der Ertragsituation (primär bezogen auf die eigenen Abgaben, die Ertragsanteile und die Erträge aus den Gebühren) und deren Auswirkung auf die Ergebnisse der Gebarung. Der derzeitige Stand bei den Verhandlungen für den neuen Finanzausgleich verspricht auch keine großen Verbesserungen in Bezug auf die Ertragsituation. Ebenso groß sind die Unsicherheiten in Bezug auf künftige Kosten für den neu gegründeten Pflegeverband sowie die Herabsetzung der Gruppengrößen bzw. Personalquoten für die Kinderbetreuungseinrichtungen.

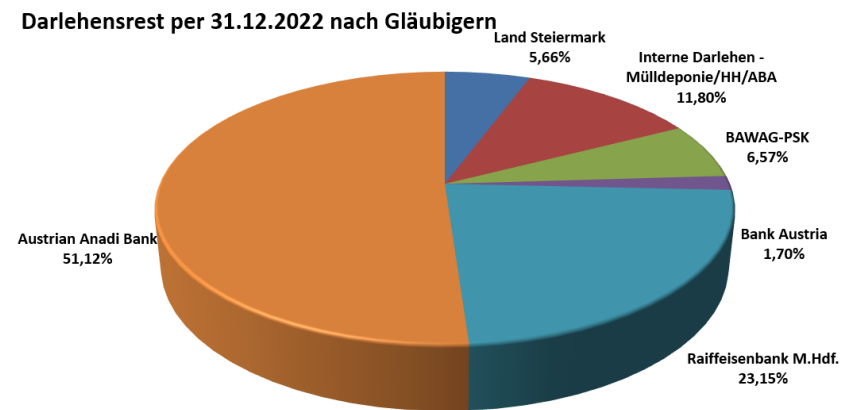
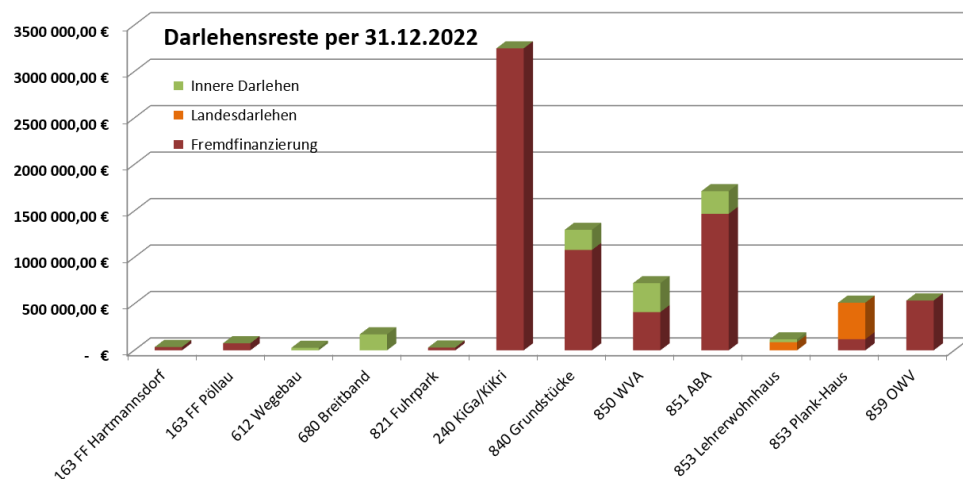
Überschüsse und Abgänge bei den investiven Vorhaben



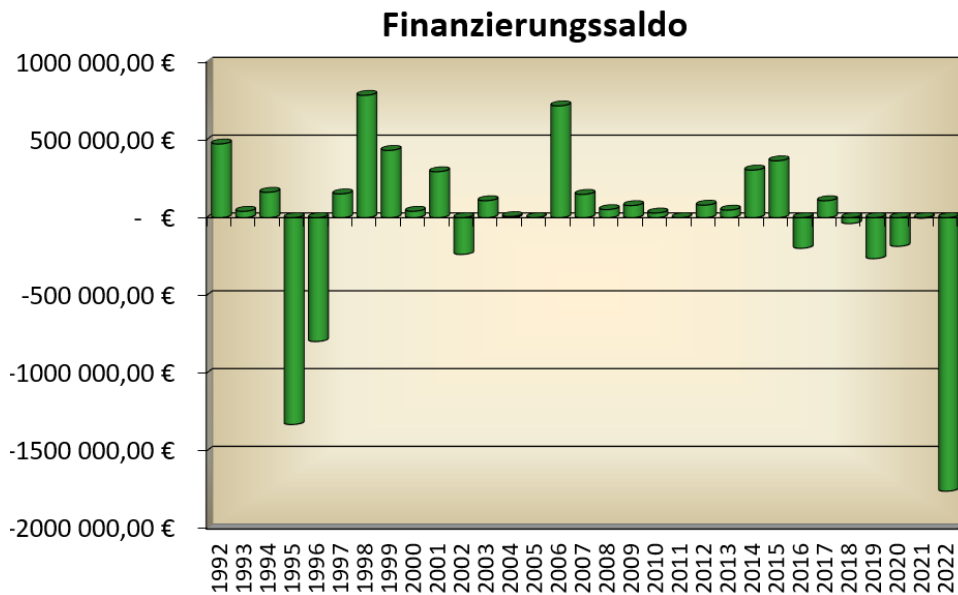
Überschüsse und Abgänge des Ergebnishaushaltes von marktbestimmten Betrieben und betriebsähnlichen Einrichtungen



Fremdfinanzierungen



Finanzierungssaldo



Der Finanzierungssaldo (Maastricht-Defizit) ist durch die hohen investiven Ausgaben im Bereich des Kindergartens (Anlage in Bau und noch nicht vermögenswirksam) im Jahr 2022 stark negativ.

Haushaltsbenotung lt. KDZ-Quicktest (altes System) = Note 2,86

	ösQ	FSQ	EFQ	VSD	SDQ	Summe	Gesamtnote
2018	Kennzahl						
	Bonitätspunkte						
2019	Kennzahl						
	Bonitätspunkte						
2020	Kennzahl	15,50%	6,05%	108,65%	8,6 Jahre	11,58%	
	Bonitätspunkte	11,0 von 25	12,0 von 25	21,0 von 25	7,0 von 12,5	9,5 von 12,5	60,5 von 100
2021	Kennzahl	15,21%	6,37%	102,71%	7,2 Jahre	10,65%	
	Bonitätspunkte	11,0 von 25	12,0 von 25	18,0 von 25	7,5 von 12,5	10,0 von 12,5	58,5 von 100
2022	Kennzahl	20,85%	11,46%	77,94%	6,7 Jahre	9,11%	
	Bonitätspunkte	16,0 von 25	17,0 von 25	2,0 von 25	8,0 von 12,5	10,5 von 12,5	53,5 von 100

Das KDZ hat ein System zur Benotung des Haushaltes entwickelt. Dieses beruht zurzeit jedoch noch auf Vergleiche mit der VRV1997, also dem alten Buchhaltungssystem. Die Berechnung der Benotung des neuen Quicktests wird erst mit dem Jahr 2024 veröffentlicht werden.

© AL. Ing. Raimund Ulz

Rechnungsabschluss 2022
Ergebnisrechnung RA Gesamthaushalt - bereinigt um interne Vergütungen

Ebene	Code	Mittelverwendungs- und -aufbringungsgruppe (1.Ebene)	RA 2022	VA 2022	Differenz
1	211	Erträge aus der operativen Verwaltungstätigkeit	5.884.311,02	5.890.500,00	-6.188,98
1	212	Erträge aus Transfers	598.798,85	781.000,00	-182.201,15
1	213	Finanzerträge	3.421,29	4.900,00	-1.478,71
SU	21	Summe Erträge	6.486.531,16	6.676.400,00	-189.868,84
1	221	Personalaufwand	1.236.580,79	1.245.300,00	-8.719,21
1	222	Sachaufwand (ohne Transferaufwand)	3.713.323,02	4.063.400,00	-350.076,98
1	223	Transferaufwand (laufende Transfers und Kapitaltransfers)	1.698.388,62	1.825.200,00	-126.811,38
1	224	Finanzaufwand	52.827,04	60.800,00	-7.972,96
SU	22	Summe Aufwendungen	6.701.119,47	7.194.700,00	-493.580,53
SA0	SA0	(0) Nettoergebnis (21-22)	-214.588,31	-518.300,00	303.711,69
1	230	Entnahmen von Haushaltsrücklagen	614.836,18	630.000,00	-15.163,82
1	240	Zuweisung an Haushaltsrücklagen	154.027,09	93.700,00	60.327,09
SA0R	SA0R	Saldo Haushaltsrücklagen	460.809,09	536.300,00	-75.490,91
SA00	SA00	Nettoergebnis nach Zuweisung und Entnahmen von HH-Rücklagen	246.220,78	18.000,00	228.220,78

Rechnungsabschluss 2022
Finanzierungsrechnung RA Gesamthaushalt - bereinigt um interne Vergütungen

Ebene	Code	Mittelverwendungs- und -aufbringungsgruppe (1.Ebene)	RA 2022	VA 2022	Differenz
1	311	Einzahlungen aus der operativen Verwaltungstätigkeit	5.816.369,12	5.912.900,00	-96.530,88
1	312	Einzahlungen aus Transfers (ohne Kapitaltransfers)	424.821,51	610.700,00	-185.878,49
1	313	Einzahlungen aus Finanzerträgen	3.421,29	4.900,00	-1.478,71
SU	31	Summe Einzahlungen operative Gebarung	6.244.611,92	6.528.500,00	-283.888,08
1	321	Auszahlungen aus Personalaufwand	1.214.893,09	1.231.800,00	-16.906,91
1	322	Auszahlungen aus Sachaufwand (ohne Transferaufwand)	2.494.140,34	2.833.400,00	-339.259,66
1	323	Auszahlungen aus Transfers (ohne Kapitaltransfers)	1.382.494,11	1.457.000,00	-74.505,89
1	324	Auszahlungen aus Finanzaufwand	52.827,04	60.800,00	-7.972,96
SU	32	Summe Auszahlungen operative Gebarung	5.144.354,58	5.583.000,00	-438.645,42
SA1	SA1	Saldo (1) Geldfluss aus der Operativen Gebarung (31-32)	1.100.257,34	945.500,00	154.757,34
1	331	Einzahlungen aus der Investitionstätigkeit	8.200,00	3.400,00	4.800,00
1	332	Einz. a.d. Rückzahlung von Darlehen u. gewähr. Vorschüssen	0,00	0,00	0,00
1	333	Einzahlungen aus Kapitaltransfers	315.136,12	526.300,00	-211.163,88
SU	33	Summe Einzahlungen investive Gebarung	323.336,12	529.700,00	-206.363,88
1	341	Auszahlungen aus der Investitionstätigkeit	2.962.300,81	4.793.000,00	-1.830.699,19
1	342	Ausz. von gewährten Darlehen sowie gewährten Vorschüssen	0,00	0,00	0,00
1	343	Auszahlungen aus Kapitaltransfers	342.093,86	368.200,00	-26.106,14
SU	34	Summe Auszahlungen investive Gebarung	3.304.394,67	5.161.200,00	-1.856.805,33
SA2	SA2	Saldo (2) Geldfluss aus der Investiven Gebarung (33-34)	-2.981.058,55	-4.631.500,00	1.650.441,45
SA3	SA3	Saldo (3) Nettofinanzierungssaldo (SA1+SA2)	-1.880.801,21	-3.686.000,00	1.805.198,79

Rechnungsabschluss 2022
Finanzierungsrechnung RA Gesamthaushalt - bereinigt um interne Vergütungen

Ebene	Code	Mittelverwendungs- und -aufbringungsgruppe (1.Ebene)	RA 2022	VA 2022	Differenz
1	351	Einzahlungen aus der Aufnahme von Finanzschulden	3.250.000,00	3.250.000,00	0,00
1	353	Einz. infolge Kapitaltausch b. derivat. Fin.instr. m.Grundg.	0,00	0,00	0,00
1	355	Einzahlungen aus dem Abgang von Finanzinstrumenten	0,00	0,00	0,00
SU	35	Summe Einzahlungen aus der Finanzierungstätigkeit	3.250.000,00	3.250.000,00	0,00
1	361	Auszahlungen aus der Tilgung von Finanzschulden	365.606,72	369.200,00	-3.593,28
1	363	Ausz. infolge Kapitaltausch b. derivat. Fin.instr. m.Grundg.	0,00	0,00	0,00
1	365	Auszahlungen für den Erwerb von Finanzinstrumenten	0,00	0,00	0,00
SU	36	Summe Auszahlungen aus der Finanzierungstätigkeit	365.606,72	369.200,00	-3.593,28
SA4	SA4	Saldo (4) Geldfluss aus der Finanzierungstätigkeit (35-36)	2.884.393,28	2.880.800,00	3.593,28
SA5	SA5	Saldo (5) Geldfluss aus VA-wirksamer Gebarung (SA3+SA4)	1.003.592,07	-805.200,00	1.808.792,07
1	370	Einzahlungen aus operativer Gebarung für investive Vorhaben	0,00	0,00	0,00
1	380	Auszahlungen aus operativer Gebarung für investive Vorhaben	0,00	0,00	0,00
SA51	SA51	Saldo Geldfluss aus operativer Gebarung für invest. Vorhaben	0,00	0,00	0,00
1	411	Einzahlungen aus nicht VA-wirksamen Forderungen	4.044.892,39		
1	412	Einzahlungen aus nicht VA-wirksamen Verbindlichkeiten	8.496.451,84		
1	413	Einz. aus Aufn. von zur Kassenstärkung eingeg. Geldverbindl.	8.745,02		
SU	41	Summe Einzahlungen aus der nicht VA-wirksamen Gebarung	12.550.089,25		
1	421	Auszahlungen aus nicht VA-wirksamen Forderungen	4.224.598,63		
1	422	Auszahlungen aus nicht VA-wirksamen Verbindlichkeiten	8.526.244,86		
1	423	Ausz. zur Tilg. von zur Kassenstärkung eingeg. Geldverbindl.	8.745,02		
SU	42	Summe Auszahlungen aus der nicht VA-wirksamen Gebarung	12.759.588,51		

Rechnungsabschluss 2022
Finanzierungsrechnung RA Gesamthaushalt - bereinigt um interne Vergütungen

Ebene	Code	Mittelverwendungs- und -aufbringungsgruppe (1.Ebene)	RA 2022	VA 2022	Differenz
SA6	SA6	Geldfluss aus der nicht VA-wirksamen Gebarung	-209.499,26		
SA7	SA7	Veränderung an Liquiden Mitteln (SA5+SA6)	794.092,81		

Kassenbestand / Liquide Mittel (Verprobung)

A	Anfangsbestand liquide Mittel (31.12.2021)	842.799,84
B	Anfangsbestand der überzogenen Konten bei Kreditinstituten (31.12.2021)	0,00
C	Endbestand liquide Mittel (31.12.2022)	1.636.892,65
D	Endbestand der überzogenen Konten bei Kreditinstituten (31.12.2022)	0,00
E	Zahlungsmittelreserven vom Endbestand liquider Mittel (31.12.2022)	728.302,04
	Veränderung der Summe aus liquiden Mitteln und aus überzogenen Konten bei Kreditinstituten (= (C+D) - (A+B))	794.092,81

Rechnungsabschluss 2022
Ergebnisrechnung RA Gesamthaushalt - interne Vergütungen enthalten

Ebene	Code	Mittelverwendungs- und -aufbringungsgruppe (1.Ebene)	RA 2022	VA 2022	Differenz
1	211	Erträge aus der operativen Verwaltungstätigkeit	5.962.911,02	5.979.100,00	-16.188,98
1	212	Erträge aus Transfers	598.798,85	781.000,00	-182.201,15
1	213	Finanzerträge	3.421,29	4.900,00	-1.478,71
SU	21	Summe Erträge	6.565.131,16	6.765.000,00	-199.868,84
1	221	Personalaufwand	1.236.580,79	1.245.300,00	-8.719,21
1	222	Sachaufwand (ohne Transferaufwand)	3.791.923,02	4.152.000,00	-360.076,98
1	223	Transferaufwand (laufende Transfers und Kapitaltransfers)	1.698.388,62	1.825.200,00	-126.811,38
1	224	Finanzaufwand	52.827,04	60.800,00	-7.972,96
SU	22	Summe Aufwendungen	6.779.719,47	7.283.300,00	-503.580,53
SA0	SA0	(0) Nettoergebnis (21-22)	-214.588,31	-518.300,00	303.711,69
1	230	Entnahmen von Haushaltsrücklagen	614.836,18	630.000,00	-15.163,82
1	240	Zuweisung an Haushaltsrücklagen	154.027,09	93.700,00	60.327,09
SA0R	SA0R	Saldo Haushaltsrücklagen	460.809,09	536.300,00	-75.490,91
SA00	SA00	Nettoergebnis nach Zuweisung und Entnahmen von HH-Rücklagen	246.220,78	18.000,00	228.220,78

Rechnungsabschluss 2022
Finanzierungsrechnung RA Gesamthaushalt - interne Vergütungen enthalten

Ebene	Code	Mittelverwendungs- und -aufbringungsgruppe (1.Ebene)	RA 2022	VA 2022	Differenz
1	311	Einzahlungen aus der operativen Verwaltungstätigkeit	5.894.969,12	6.001.500,00	-106.530,88
1	312	Einzahlungen aus Transfers (ohne Kapitaltransfers)	424.821,51	610.700,00	-185.878,49
1	313	Einzahlungen aus Finanzerträgen	3.421,29	4.900,00	-1.478,71
SU	31	Summe Einzahlungen operative Gebarung	6.323.211,92	6.617.100,00	-293.888,08
1	321	Auszahlungen aus Personalaufwand	1.214.893,09	1.231.800,00	-16.906,91
1	322	Auszahlungen aus Sachaufwand (ohne Transferaufwand)	2.572.740,34	2.922.000,00	-349.259,66
1	323	Auszahlungen aus Transfers (ohne Kapitaltransfers)	1.382.494,11	1.457.000,00	-74.505,89
1	324	Auszahlungen aus Finanzaufwand	52.827,04	60.800,00	-7.972,96
SU	32	Summe Auszahlungen operative Gebarung	5.222.954,58	5.671.600,00	-448.645,42
SA1	SA1	Saldo (1) Geldfluss aus der Operativen Gebarung (31-32)	1.100.257,34	945.500,00	154.757,34
1	331	Einzahlungen aus der Investitionstätigkeit	8.200,00	3.400,00	4.800,00
1	332	Einz. a.d. Rückzahlung von Darlehen u. gewähr. Vorschüssen	0,00	0,00	0,00
1	333	Einzahlungen aus Kapitaltransfers	315.136,12	526.300,00	-211.163,88
SU	33	Summe Einzahlungen investive Gebarung	323.336,12	529.700,00	-206.363,88
1	341	Auszahlungen aus der Investitionstätigkeit	2.962.300,81	4.793.000,00	-1.830.699,19
1	342	Ausz. von gewährten Darlehen sowie gewährten Vorschüssen	0,00	0,00	0,00
1	343	Auszahlungen aus Kapitaltransfers	342.093,86	368.200,00	-26.106,14
SU	34	Summe Auszahlungen investive Gebarung	3.304.394,67	5.161.200,00	-1.856.805,33
SA2	SA2	Saldo (2) Geldfluss aus der Investiven Gebarung (33-34)	-2.981.058,55	-4.631.500,00	1.650.441,45
SA3	SA3	Saldo (3) Nettofinanzierungssaldo (SA1+SA2)	-1.880.801,21	-3.686.000,00	1.805.198,79

Rechnungsabschluss 2022
Finanzierungsrechnung RA Gesamthaushalt - interne Vergütungen enthalten

Ebene	Code	Mittelverwendungs- und -aufbringungsgruppe (1.Ebene)	RA 2022	VA 2022	Differenz
1	351	Einzahlungen aus der Aufnahme von Finanzschulden	3.250.000,00	3.250.000,00	0,00
1	353	Einz. infolge Kapitaltausch b. derivat. Fin.instr. m.Grundg.	0,00	0,00	0,00
1	355	Einzahlungen aus dem Abgang von Finanzinstrumenten	0,00	0,00	0,00
SU	35	Summe Einzahlungen aus der Finanzierungstätigkeit	3.250.000,00	3.250.000,00	0,00
1	361	Auszahlungen aus der Tilgung von Finanzschulden	365.606,72	369.200,00	-3.593,28
1	363	Ausz. infolge Kapitaltausch b. derivat. Fin.instr. m.Grundg.	0,00	0,00	0,00
1	365	Auszahlungen für den Erwerb von Finanzinstrumenten	0,00	0,00	0,00
SU	36	Summe Auszahlungen aus der Finanzierungstätigkeit	365.606,72	369.200,00	-3.593,28
SA4	SA4	Saldo (4) Geldfluss aus der Finanzierungstätigkeit (35-36)	2.884.393,28	2.880.800,00	3.593,28
SA5	SA5	Saldo (5) Geldfluss aus VA-wirksamer Gebarung (SA3+SA4)	1.003.592,07	-805.200,00	1.808.792,07
1	370	Einzahlungen aus operativer Gebarung für investive Vorhaben	0,00	0,00	0,00
1	380	Auszahlungen aus operativer Gebarung für investive Vorhaben	0,00	0,00	0,00
SA51	SA51	Saldo Geldfluss aus operativer Gebarung für invest. Vorhaben	0,00	0,00	0,00
1	411	Einzahlungen aus nicht VA-wirksamen Forderungen	4.044.892,39		
1	412	Einzahlungen aus nicht VA-wirksamen Verbindlichkeiten	8.496.451,84		
1	413	Einz. aus Aufn. von zur Kassenstärkung eingeg. Geldverbindl.	8.745,02		
SU	41	Summe Einzahlungen aus der nicht VA-wirksamen Gebarung	12.550.089,25		
1	421	Auszahlungen aus nicht VA-wirksamen Forderungen	4.224.598,63		
1	422	Auszahlungen aus nicht VA-wirksamen Verbindlichkeiten	8.526.244,86		
1	423	Ausz. zur Tilg. von zur Kassenstärkung eingeg. Geldverbindl.	8.745,02		
SU	42	Summe Auszahlungen aus der nicht VA-wirksamen Gebarung	12.759.588,51		

Rechnungsabschluss 2022
Finanzierungsrechnung RA Gesamthaushalt - interne Vergütungen enthalten

Ebene	Code	Mittelverwendungs- und -aufbringungsgruppe (1.Ebene)	RA 2022	VA 2022	Differenz
SA6	SA6	Geldfluss aus der nicht VA-wirksamen Gebarung	-209.499,26		
SA7	SA7	Veränderung an Liquiden Mitteln (SA5+SA6)	794.092,81		

Kassenbestand / Liquide Mittel (Verprobung)

A	Anfangsbestand liquide Mittel (31.12.2021)	842.799,84
B	Anfangsbestand der überzogenen Konten bei Kreditinstituten (31.12.2021)	0,00
C	Endbestand liquide Mittel (31.12.2022)	1.636.892,65
D	Endbestand der überzogenen Konten bei Kreditinstituten (31.12.2022)	0,00
E	Zahlungsmittelreserven vom Endbestand liquider Mittel (31.12.2022)	728.302,04
Veränderung der Summe aus liquiden Mitteln und aus überzogenen Konten bei Kreditinstituten (= (C+D) - (A+B))		794.092,81

Rechnungsabschluss 2022
Anlage 1d - Nettovermögensveränderungsrechnung

Nettovermögensveränderungsrechnung	Saldo der Eröffnungsbilanz	Kumuliertes Nettoergebnis	Haushalts- rücklagen	Neubewertungs- rücklagen	Fremdwährungs- umrechnungs- rücklagen	Summe Nettovermögen
Nettovermögen zum 31.12.2021	6.560.425,65	3.916,60	13.662.010,63	0,00	0,00	20.226.352,88
1. Änderungen der Ansatz- und Bewertungsmethoden	0,00	0,00	-----	0,00	0,00	0,00
2. Nacherfassung von Vermögenswerten	0,00	0,00	-----	-----	-----	0,00
3. Änderung der erstmaligen Eröffnungsbilanz (gem. § 38 Abs. 8)	0,00	0,00	-----	0,00	0,00	0,00
Angepasstes Nettovermögen zum 31.12.2021	6.560.425,65	3.916,60	13.662.010,63	0,00	0,00	20.226.352,88
4. Veränderung aus der Bewertung von zur Veräußerung verfügbarer Finanzinstrumente	-----	-----	-----	0,00	-----	0,00
5. Veränderung aus der Bewertung von Beteiligungen	-----	-----	-----	0,00	-----	0,00
6. Veränderung aus der Umrechnung von Vermögen und Fremdmittel in fremder Währung	-----	-----	-----	-----	0,00	0,00
Summe Nettoveränderung, die nicht in die Ergebnisrechnung eingegangen ist	0,00	0,00	0,00	0,00	0,00	0,00
7. Nettoergebnis des Finanzjahres (SA0)	-----	-214.588,31	-----	-----	-----	-214.588,31
8. Zuweisungen und Entnahmen von Haushaltsrücklagen (SA0R)	-----	460.809,09	-460.809,09	-----	-----	0,00
Nettovermögen zum 31.12.2022	6.560.425,65	250.137,38	13.201.201,54	0,00	0,00	20.011.764,57

Rechnungsabschluss 2022

Ergebnisrechnung Bereichsbudget 0 / Vertretungskörper und allgemeine Verwaltung - interne Vergütungen enthalten

Ebene	Code	Mittelverwendungs- und -aufbringungsgruppe (1. & 2.Ebene)	RA 2022	VA 2022	Differenz
2	2114	Erträge aus Leistungen	55.996,34	54.400,00	1.596,34
2	2115	Erträge aus Besitz und wirtschaftlicher Tätigkeit	1.107,58	1.200,00	-92,42
2	2116	Erträge aus Veräußerung und sonstige Erträge	1.739,86	1.800,00	-60,14
2	2117	Nicht finanzierungswirksame operative Erträge	2.424,03	100,00	2.324,03
1	211	Erträge aus der operativen Verwaltungstätigkeit	61.267,81	57.500,00	3.767,81
2	2121	Transferertrag von Trägern des öffentlichen Rechts	644,00	2.400,00	-1.756,00
2	2127	Nicht finanzierungswirksamer Transferertrag	40,00	100,00	-60,00
1	212	Erträge aus Transfers	684,00	2.500,00	-1.816,00
2	2131	Erträge aus Zinsen	0,00	100,00	-100,00
1	213	Finanzerträge	0,00	100,00	-100,00
SU	21	Summe Erträge	61.951,81	60.100,00	1.851,81
2	2211	Personalaufwand (Bezüge, Nebengeb., Mehrleistungen)	404.462,04	420.800,00	-16.337,96
2	2212	Gesetzlicher und freiwilliger Sozialaufwand	154.567,85	151.100,00	3.467,85
2	2213	Sonstiger Personalaufwand	943,80	1.100,00	-156,20
2	2214	Nicht finanzierungswirksamer Personalaufwand	8.304,72	7.800,00	504,72
1	221	Personalaufwand	568.278,41	580.800,00	-12.521,59
2	2221	Gebrauchs- und Verbrauchsgüter, Handelswaren	20.365,14	31.100,00	-10.734,86
2	2222	Verwaltungs- und Betriebsaufwand	53.578,48	64.800,00	-11.221,52
2	2223	Leasing- und Mietaufwand	20.627,94	21.000,00	-372,06
2	2224	Instandhaltung	11.847,12	16.100,00	-4.252,88
2	2225	Sonstiger Sachaufwand	237.007,98	255.800,00	-18.792,02
2	2226	Nicht finanzierungswirksamer Sachaufwand	34.176,77	34.100,00	76,77
1	222	Sachaufwand (ohne Transferaufwand)	377.603,43	422.900,00	-45.296,57
2	2231	Transferaufwand an Träger des öffentlichen Rechts	8.158,64	8.200,00	-41,36
2	2234	Transferaufwand an Haushalte und Org. ohne Erwerbscharakter	14.397,36	14.800,00	-402,64

Rechnungsabschluss 2022

Ergebnisrechnung Bereichsbudget 0 / Vertretungskörper und allgemeine Verwaltung - interne Vergütungen enthalten

Ebene	Code	Mittelverwendungs- und -aufbringungsgruppe (1. & 2.Ebene)	RA 2022	VA 2022	Differenz
1	223	Transferaufwand (laufende Transfers und Kapitaltransfers)	22.556,00	23.000,00	-444,00
1	224	Finanzaufwand	0,00	0,00	0,00
SU	22	Summe Aufwendungen	968.437,84	1.026.700,00	-58.262,16
SA0	SA0	(0) Nettoergebnis (21-22)	-906.486,03	-966.600,00	60.113,97
2	2301	Entnahmen von Haushaltsrücklagen	15.480,00	15.500,00	-20,00
1	230	Entnahmen von Haushaltsrücklagen	15.480,00	15.500,00	-20,00
2	2401	Zuweisung an Haushaltsrücklagen	0,00	100,00	-100,00
1	240	Zuweisung an Haushaltsrücklagen	0,00	100,00	-100,00
SA0R	SA0R	Saldo Haushaltsrücklagen	15.480,00	15.400,00	80,00
SA00	SA00	Nettoergebnis nach Zuweisung und Entnahmen von HH-Rücklagen	-891.006,03	-951.200,00	60.193,97

Rechnungsabschluss 2022

Finanzierungsrechnung Bereichsbudget 0 / Vertretungskörper und allgemeine Verwaltung - interne Vergütungen enthalten

Ebene	Code	Mittelverwendungs- und -aufbringungsgruppe (1. & 2.Ebene)	RA 2022	VA 2022	Differenz
2	3114	Einzahlungen aus Leistungen	55.381,26	54.400,00	981,26
2	3115	Einzahlungen aus Besitz und wirtschaftlicher Tätigkeit	1.057,58	1.200,00	-142,42
2	3116	Einzahlungen aus Veräußerung von GWG und sonst. Einzahlungen	1.739,86	1.800,00	-60,14
1	311	Einzahlungen aus der operativen Verwaltungstätigkeit	58.178,70	57.400,00	778,70
2	3121	Transferzahlungen von Trägern des öffentlichen Rechts	644,00	2.400,00	-1.756,00
1	312	Einzahlungen aus Transfers (ohne Kapitaltransfers)	644,00	2.400,00	-1.756,00
2	3131	Einzahlungen aus Zinserträgen	0,00	100,00	-100,00
1	313	Einzahlungen aus Finanzerträgen	0,00	100,00	-100,00
SU	31	Summe Einzahlungen operative Gebarung	58.822,70	59.900,00	-1.077,30
2	3211	Ausz. für Personalaufw. Bezüge, Nebengeb., Mehrleist.vergüt.	404.462,04	420.800,00	-16.337,96
2	3212	Auszahlungen für gesetzliche und freiw. Sozialaufwendungen	154.567,85	151.100,00	3.467,85
2	3213	Auszahlungen aus sonstigem Personalaufwand	943,80	1.100,00	-156,20
1	321	Auszahlungen aus Personalaufwand	559.973,69	573.000,00	-13.026,31
2	3221	Auszahlungen für Gebrauchs- u. Verbrauchsgüter, Handelswaren	20.085,11	31.100,00	-11.014,89
2	3222	Auszahlungen für Verwaltungs- und Betriebsaufwand	53.166,60	64.800,00	-11.633,40
2	3223	Auszahlungen für Leasing- und Mietaufwand	20.470,44	21.000,00	-529,56
2	3224	Auszahlungen für Instandhaltung	12.013,44	16.100,00	-4.086,56
2	3225	Sonstige Auszahlungen aus Sachaufwand	237.125,60	255.800,00	-18.674,40
1	322	Auszahlungen aus Sachaufwand (ohne Transferaufwand)	342.861,19	388.800,00	-45.938,81
2	3231	Transferzahlungen an Träger des öffentlichen Rechts	8.158,64	8.200,00	-41,36
2	3234	Transferzahl. an Haushalte und Org. ohne Erwerbsscharakter	14.397,36	14.800,00	-402,64
1	323	Auszahlungen aus Transfers (ohne Kapitaltransfers)	22.556,00	23.000,00	-444,00
1	324	Auszahlungen aus Finanzaufwand	0,00	0,00	0,00
SU	32	Summe Auszahlungen operative Gebarung	925.390,88	984.800,00	-59.409,12

Rechnungsabschluss 2022

Finanzierungsrechnung Bereichsbudget 0 / Vertretungskörper und allgemeine Verwaltung - interne Vergütungen enthalten

Ebene	Code	Mittelverwendungs- und -aufbringungsgruppe (1. & 2.Ebene)	RA 2022	VA 2022	Differenz
SA1	SA1	Saldo (1) Geldfluss aus der Operativen Gebarung (31-32)	-866.568,18	-924.900,00	58.331,82
1	331	Einzahlungen aus der Investitionstätigkeit	0,00	0,00	0,00
1	332	Einz. a.d. Rückzahlung von Darlehen u. gewähr. Vorschüssen	0,00	0,00	0,00
1	333	Einzahlungen aus Kapitaltransfers	0,00	0,00	0,00
SU	33	Summe Einzahlungen investive Gebarung	0,00	0,00	0,00
2	3412	Ausz. für den Erwerb von Grundstücken & Grundstückseinricht.	702,98	1.000,00	-297,02
2	3415	Ausz. f.d. Erwerb von Amts-, Betriebs- u.Geschäftsausstatt.	1.724,86	1.700,00	24,86
1	341	Auszahlungen aus der Investitionstätigkeit	2.427,84	2.700,00	-272,16
1	342	Ausz. von gewährten Darlehen sowie gewährten Vorschüssen	0,00	0,00	0,00
1	343	Auszahlungen aus Kapitaltransfers	0,00	0,00	0,00
SU	34	Summe Auszahlungen investive Gebarung	2.427,84	2.700,00	-272,16
SA2	SA2	Saldo (2) Geldfluss aus der Investiven Gebarung (33-34)	-2.427,84	-2.700,00	272,16
SA3	SA3	Saldo (3) Nettofinanzierungssaldo (SA1+SA2)	-868.996,02	-927.600,00	58.603,98
1	351	Einzahlungen aus der Aufnahme von Finanzschulden	0,00	0,00	0,00
1	353	Einz. infolge Kapitaltausch b. derivat. Fin.instr. m.Grundg.	0,00	0,00	0,00
1	355	Einzahlungen aus dem Abgang von Finanzinstrumenten	0,00	0,00	0,00
SU	35	Summe Einzahlungen aus der Finanzierungstätigkeit	0,00	0,00	0,00
1	361	Auszahlungen aus der Tilgung von Finanzschulden	0,00	0,00	0,00
1	363	Ausz. infolge Kapitaltausch b. derivat. Fin.instr. m.Grundg.	0,00	0,00	0,00
1	365	Auszahlungen für den Erwerb von Finanzinstrumenten	0,00	0,00	0,00

Rechnungsabschluss 2022

Finanzierungsrechnung Bereichsbudget 0 / Vertretungskörper und allgemeine Verwaltung - interne Vergütungen enthalten

Ebene	Code	Mittelverwendungs- und -aufbringungsgruppe (1. & 2.Ebene)	RA 2022	VA 2022	Differenz
SU	36	Summe Auszahlungen aus der Finanzierungstätigkeit	0,00	0,00	0,00
SA4	SA4	Saldo (4) Geldfluss aus der Finanzierungstätigkeit (35-36)	0,00	0,00	0,00
SA5	SA5	Saldo (5) Geldfluss aus VA-wirksamer Gebarung (SA3+SA4)	-868.996,02	-927.600,00	58.603,98
1	370	Einzahlungen aus operativer Gebarung für investive Vorhaben	0,00	0,00	0,00
1	380	Auszahlungen aus operativer Gebarung für investive Vorhaben	0,00	0,00	0,00
SA51	SA51	Saldo Geldfluss aus operativer Gebarung für invest. Vorhaben	0,00	0,00	0,00

Rechnungsabschluss 2022

Ergebnisrechnung Bereichsbudget 1 / Öffentliche Ordnung und Sicherheit - interne Vergütungen enthalten

Ebene	Code	Mittelverwendungs- und -aufbringungsgruppe (1. & 2.Ebene)	RA 2022	VA 2022	Differenz
2	2114	Erträge aus Leistungen	2,43	100,00	-97,57
2	2115	Erträge aus Besitz und wirtschaftlicher Tätigkeit	3.000,00	3.000,00	0,00
2	2116	Erträge aus Veräußerung und sonstige Erträge	85,00	100,00	-15,00
1	211	Erträge aus der operativen Verwaltungstätigkeit	3.087,43	3.200,00	-112,57
1	212	Erträge aus Transfers	0,00	0,00	0,00
1	213	Finanzerträge	0,00	0,00	0,00
SU	21	Summe Erträge	3.087,43	3.200,00	-112,57
1	221	Personalaufwand	0,00	0,00	0,00
2	2221	Gebrauchs- und Verbrauchsgüter, Handelswaren	26,80	200,00	-173,20
2	2222	Verwaltungs- und Betriebsaufwand	2.380,03	1.900,00	480,03
2	2225	Sonstiger Sachaufwand	515,92	1.300,00	-784,08
2	2226	Nicht finanzierungswirksamer Sachaufwand	4.937,88	5.000,00	-62,12
1	222	Sachaufwand (ohne Transferaufwand)	7.860,63	8.400,00	-539,37
2	2231	Transferaufwand an Träger des öffentlichen Rechts	80.612,86	82.700,00	-2.087,14
1	223	Transferaufwand (laufende Transfers und Kapitaltransfers)	80.612,86	82.700,00	-2.087,14
2	2241	Zinsen Fin.sch,Fin.lease,Ford.kauf,deriv.Fin.instr. m.Grundg.	637,29	700,00	-62,71
1	224	Finanzaufwand	637,29	700,00	-62,71
SU	22	Summe Aufwendungen	89.110,78	91.800,00	-2.689,22
SA0	SA0	(0) Nettoergebnis (21-22)	-86.023,35	-88.600,00	2.576,65
2	2301	Entnahmen von Haushaltsrücklagen	2.106,00	2.200,00	-94,00
1	230	Entnahmen von Haushaltsrücklagen	2.106,00	2.200,00	-94,00
1	240	Zuweisung an Haushaltsrücklagen	0,00	0,00	0,00

Rechnungsabschluss 2022

Ergebnisrechnung Bereichsbudget 1 / Öffentliche Ordnung und Sicherheit - interne Vergütungen enthalten

Ebene	Code	Mittelverwendungs- und -aufbringungsgruppe (1. & 2.Ebene)	RA 2022	VA 2022	Differenz
SA0R	SA0R	Saldo Haushaltsrücklagen	2.106,00	2.200,00	-94,00
SA00	SA00	Nettoergebnis nach Zuweisung und Entnahmen von HH-Rücklagen	-83.917,35	-86.400,00	2.482,65

Rechnungsabschluss 2022

Finanzierungsrechnung Bereichsbudget 1 / Öffentliche Ordnung und Sicherheit - interne Vergütungen enthalten

Ebene	Code	Mittelverwendungs- und -aufbringungsgruppe (1. & 2.Ebene)	RA 2022	VA 2022	Differenz
2	3114	Einzahlungen aus Leistungen	2,43	100,00	-97,57
2	3115	Einzahlungen aus Besitz und wirtschaftlicher Tätigkeit	3.000,00	3.000,00	0,00
2	3116	Einzahlungen aus Veräußerung von GWG und sonst. Einzahlungen	85,00	100,00	-15,00
1	311	Einzahlungen aus der operativen Verwaltungstätigkeit	3.087,43	3.200,00	-112,57
1	312	Einzahlungen aus Transfers (ohne Kapitaltransfers)	0,00	0,00	0,00
1	313	Einzahlungen aus Finanzerträgen	0,00	0,00	0,00
SU	31	Summe Einzahlungen operative Gebarung	3.087,43	3.200,00	-112,57
1	321	Auszahlungen aus Personalaufwand	0,00	0,00	0,00
2	3221	Auszahlungen für Gebrauchs- u. Verbrauchsgüter, Handelswaren	26,80	200,00	-173,20
2	3222	Auszahlungen für Verwaltungs- und Betriebsaufwand	2.380,03	1.900,00	480,03
2	3225	Sonstige Auszahlungen aus Sachaufwand	515,92	1.300,00	-784,08
1	322	Auszahlungen aus Sachaufwand (ohne Transferaufwand)	2.922,75	3.400,00	-477,25
2	3231	Transferzahlungen an Träger des öffentlichen Rechts	61.500,00	61.500,00	0,00
1	323	Auszahlungen aus Transfers (ohne Kapitaltransfers)	61.500,00	61.500,00	0,00
2	3241	Ausz. Zinsaufw.,Fin.lease,Ford.kauf,Fin.sch.,deriv.Fin.instr	637,29	700,00	-62,71
1	324	Auszahlungen aus Finanzaufwand	637,29	700,00	-62,71
SU	32	Summe Auszahlungen operative Gebarung	65.060,04	65.600,00	-539,96
SA1	SA1	Saldo (1) Geldfluss aus der Operativen Gebarung (31-32)	-61.972,61	-62.400,00	427,39
1	331	Einzahlungen aus der Investitionstätigkeit	0,00	0,00	0,00
1	332	Einz. a.d. Rückzahlung von Darlehen u. gewähr. Vorschüssen	0,00	0,00	0,00
1	333	Einzahlungen aus Kapitaltransfers	0,00	0,00	0,00
SU	33	Summe Einzahlungen investive Gebarung	0,00	0,00	0,00
1	341	Auszahlungen aus der Investitionstätigkeit	0,00	0,00	0,00

Rechnungsabschluss 2022

Finanzierungsrechnung Bereichsbudget 1 / Öffentliche Ordnung und Sicherheit - interne Vergütungen enthalten

Ebene	Code	Mittelverwendungs- und -aufbringungsgruppe (1. & 2.Ebene)	RA 2022	VA 2022	Differenz
1	342	Ausz. von gewährten Darlehen sowie gewährten Vorschüssen	0,00	0,00	0,00
2	3431	Kapitaltransferzahlungen an Träger des öffentlichen Rechts	19.112,86	21.200,00	-2.087,14
1	343	Auszahlungen aus Kapitaltransfers	19.112,86	21.200,00	-2.087,14
SU	34	Summe Auszahlungen investive Gebarung	19.112,86	21.200,00	-2.087,14
SA2	SA2	Saldo (2) Geldfluss aus der Investiven Gebarung (33-34)	-19.112,86	-21.200,00	2.087,14
SA3	SA3	Saldo (3) Nettofinanzierungssaldo (SA1+SA2)	-81.085,47	-83.600,00	2.514,53
1	351	Einzahlungen aus der Aufnahme von Finanzschulden	0,00	0,00	0,00
1	353	Einz. infolge Kapitaltausch b. derivat. Fin.instr. m.Grundg.	0,00	0,00	0,00
1	355	Einzahlungen aus dem Abgang von Finanzinstrumenten	0,00	0,00	0,00
SU	35	Summe Einzahlungen aus der Finanzierungstätigkeit	0,00	0,00	0,00
2	3614	Auszahlungen aus Finanzschulden	15.907,48	16.000,00	-92,52
1	361	Auszahlungen aus der Tilgung von Finanzschulden	15.907,48	16.000,00	-92,52
1	363	Ausz. infolge Kapitaltausch b. derivat. Fin.instr. m.Grundg.	0,00	0,00	0,00
1	365	Auszahlungen für den Erwerb von Finanzinstrumenten	0,00	0,00	0,00
SU	36	Summe Auszahlungen aus der Finanzierungstätigkeit	15.907,48	16.000,00	-92,52
SA4	SA4	Saldo (4) Geldfluss aus der Finanzierungstätigkeit (35-36)	-15.907,48	-16.000,00	92,52
SA5	SA5	Saldo (5) Geldfluss aus VA-wirksamer Gebarung (SA3+SA4)	-96.992,95	-99.600,00	2.607,05
1	370	Einzahlungen aus operativer Gebarung für investive Vorhaben	0,00	0,00	0,00
1	380	Auszahlungen aus operativer Gebarung für investive Vorhaben	0,00	0,00	0,00

Rechnungsabschluss 2022

Finanzierungsrechnung Bereichsbudget 1 / Öffentliche Ordnung und Sicherheit - interne Vergütungen enthalten

Ebene	Code	Mittelverwendungs- und -aufbringungsgruppe (1. & 2.Ebene)	RA 2022	VA 2022	Differenz
SA51	SA51	Saldo Geldfluss aus operativer Gebarung für invest. Vorhaben	0,00	0,00	0,00

Rechnungsabschluss 2022

Ergebnisrechnung Bereichsbudget 2 / Unterricht, Erziehung, Sport und Wissenschaft - interne Vergütungen enthalten

Ebene	Code	Mittelverwendungs- und -aufbringungsgruppe (1. & 2.Ebene)	RA 2022	VA 2022	Differenz
2	2114	Erträge aus Leistungen	87.967,80	86.500,00	1.467,80
2	2115	Erträge aus Besitz und wirtschaftlicher Tätigkeit	60.877,04	54.800,00	6.077,04
2	2116	Erträge aus Veräußerung und sonstige Erträge	33.236,73	52.700,00	-19.463,27
2	2117	Nicht finanzierungswirksame operative Erträge	116,83	0,00	116,83
1	211	Erträge aus der operativen Verwaltungstätigkeit	182.198,40	194.000,00	-11.801,60
2	2121	Transferertrag von Trägern des öffentlichen Rechts	71.473,03	72.100,00	-626,97
2	2127	Nicht finanzierungswirksamer Transferertrag	4.956,08	3.500,00	1.456,08
1	212	Erträge aus Transfers	76.429,11	75.600,00	829,11
2	2131	Erträge aus Zinsen	7,94	200,00	-192,06
1	213	Finanzerträge	7,94	200,00	-192,06
SU	21	Summe Erträge	258.635,45	269.800,00	-11.164,55
2	2211	Personalaufwand (Bezüge, Nebengeb., Mehrleistungen)	128.753,70	131.300,00	-2.546,30
2	2212	Gesetzlicher und freiwilliger Sozialaufwand	48.095,14	46.800,00	1.295,14
2	2214	Nicht finanzierungswirksamer Personalaufwand	3.681,55	500,00	3.181,55
1	221	Personalaufwand	180.530,39	178.600,00	1.930,39
2	2221	Gebrauchs- und Verbrauchsgüter, Handelswaren	42.946,43	52.100,00	-9.153,57
2	2222	Verwaltungs- und Betriebsaufwand	104.182,55	113.800,00	-9.617,45
2	2223	Leasing- und Mietaufwand	49.302,04	55.000,00	-5.697,96
2	2224	Instandhaltung	62.975,62	68.400,00	-5.424,38
2	2225	Sonstiger Sachaufwand	157.531,94	194.100,00	-36.568,06
2	2226	Nicht finanzierungswirksamer Sachaufwand	135.923,07	128.100,00	7.823,07
1	222	Sachaufwand (ohne Transferaufwand)	552.861,65	611.500,00	-58.638,35
2	2231	Transferaufwand an Träger des öffentlichen Rechts	3.070,45	7.000,00	-3.929,55
2	2234	Transferaufwand an Haushalte und Org. ohne Erwerbscharakter	291.812,69	319.200,00	-27.387,31
1	223	Transferaufwand (laufende Transfers und Kapitaltransfers)	294.883,14	326.200,00	-31.316,86

Rechnungsabschluss 2022

Ergebnisrechnung Bereichsbudget 2 / Unterricht, Erziehung, Sport und Wissenschaft - interne Vergütungen enthalten

Ebene	Code	Mittelverwendungs- und -aufbringungsgruppe (1. & 2.Ebene)	RA 2022	VA 2022	Differenz
2	2241	Zinsen Fin.sch,Fin.leas,Ford.kauf,deriv.Fin.instr. m.Grundg.	0,00	6.800,00	-6.800,00
1	224	Finanzaufwand	0,00	6.800,00	-6.800,00
SU	22	Summe Aufwendungen	1.028.275,18	1.123.100,00	-94.824,82
SA0	SA0	(0) Nettoergebnis (21-22)	-769.639,73	-853.300,00	83.660,27
2	2301	Entnahmen von Haushaltsrücklagen	119.074,50	118.900,00	174,50
1	230	Entnahmen von Haushaltsrücklagen	119.074,50	118.900,00	174,50
2	2401	Zuweisung an Haushaltsrücklagen	5.804,48	5.000,00	804,48
1	240	Zuweisung an Haushaltsrücklagen	5.804,48	5.000,00	804,48
SA0R	SA0R	Saldo Haushaltsrücklagen	113.270,02	113.900,00	-629,98
SA00	SA00	Nettoergebnis nach Zuweisung und Entnahmen von HH-Rücklagen	-656.369,71	-739.400,00	83.030,29

Rechnungsabschluss 2022

Finanzierungsrechnung Bereichsbudget 2 / Unterricht, Erziehung, Sport und Wissenschaft - interne Vergütungen enthalten

Ebene	Code	Mittelverwendungs- und -aufbringungsgruppe (1. & 2.Ebene)	RA 2022	VA 2022	Differenz
2	3114	Einzahlungen aus Leistungen	98.197,97	88.600,00	9.597,97
2	3115	Einzahlungen aus Besitz und wirtschaftlicher Tätigkeit	60.807,23	54.800,00	6.007,23
2	3116	Einzahlungen aus Veräußerung von GWG und sonst. Einzahlungen	33.236,73	52.700,00	-19.463,27
1	311	Einzahlungen aus der operativen Verwaltungstätigkeit	192.241,93	196.100,00	-3.858,07
2	3121	Transferzahlungen von Trägern des öffentlichen Rechts	71.473,03	72.100,00	-626,97
1	312	Einzahlungen aus Transfers (ohne Kapitaltransfers)	71.473,03	72.100,00	-626,97
2	3131	Einzahlungen aus Zinserträgen	7,94	200,00	-192,06
1	313	Einzahlungen aus Finanzerträgen	7,94	200,00	-192,06
SU	31	Summe Einzahlungen operative Gebarung	263.722,90	268.400,00	-4.677,10
2	3211	Ausz. für Personalaufw. Bezüge, Nebengeb., Mehrleist.vergüt.	128.753,70	131.300,00	-2.546,30
2	3212	Auszahlungen für gesetzliche und freiw. Sozialaufwendungen	48.095,14	46.800,00	1.295,14
1	321	Auszahlungen aus Personalaufwand	176.848,84	178.100,00	-1.251,16
2	3221	Auszahlungen für Gebrauchs- u. Verbrauchsgüter, Handelswaren	42.140,27	52.100,00	-9.959,73
2	3222	Auszahlungen für Verwaltungs- und Betriebsaufwand	103.555,37	113.800,00	-10.244,63
2	3223	Auszahlungen für Leasing- und Mietaufwand	49.302,04	55.000,00	-5.697,96
2	3224	Auszahlungen für Instandhaltung	62.858,02	68.400,00	-5.541,98
2	3225	Sonstige Auszahlungen aus Sachaufwand	176.182,82	212.600,00	-36.417,18
1	322	Auszahlungen aus Sachaufwand (ohne Transferaufwand)	434.038,52	501.900,00	-67.861,48
2	3231	Transferzahlungen an Träger des öffentlichen Rechts	3.070,45	7.000,00	-3.929,55
2	3234	Transferzahl. an Haushalte und Org. ohne Erwerbscharakter	302.871,23	318.000,00	-15.128,77
1	323	Auszahlungen aus Transfers (ohne Kapitaltransfers)	305.941,68	325.000,00	-19.058,32
2	3241	Ausz. Zinsaufw.,Fin.leas.,Ford.kauf,Fin.sch.,deriv.Fin.instr	0,00	6.800,00	-6.800,00
1	324	Auszahlungen aus Finanzaufwand	0,00	6.800,00	-6.800,00
SU	32	Summe Auszahlungen operative Gebarung	916.829,04	1.011.800,00	-94.970,96

Rechnungsabschluss 2022

Finanzierungsrechnung Bereichsbudget 2 / Unterricht, Erziehung, Sport und Wissenschaft - interne Vergütungen enthalten

Ebene	Code	Mittelverwendungs- und -aufbringungsgruppe (1. & 2.Ebene)	RA 2022	VA 2022	Differenz
SA1	SA1	Saldo (1) Geldfluss aus der Operativen Gebarung (31-32)	-653.106,14	-743.400,00	90.293,86
1	331	Einzahlungen aus der Investitionstätigkeit	0,00	0,00	0,00
1	332	Einz. a.d. Rückzahlung von Darlehen u. gewähr. Vorschüssen	0,00	0,00	0,00
2	3331	Kapitaltransferzahlungen von Trägern des öffentlichen Rechts	62.450,88	58.300,00	4.150,88
1	333	Einzahlungen aus Kapitaltransfers	62.450,88	58.300,00	4.150,88
SU	33	Summe Einzahlungen investive Gebarung	62.450,88	58.300,00	4.150,88
2	3412	Ausz. für den Erwerb von Grundstücken & Grundstückseinricht.	781.980,27	780.800,00	1.180,27
2	3413	Auszahlungen für den Erwerb von Gebäuden und Bauten	959.432,15	2.667.400,00	-1.707.967,85
2	3415	Ausz. f.d. Erwerb von Amts-, Betriebs- u.Geschäftsausstatt.	14.978,29	41.000,00	-26.021,71
1	341	Auszahlungen aus der Investitionstätigkeit	1.756.390,71	3.489.200,00	-1.732.809,29
1	342	Ausz. von gewährten Darlehen sowie gewährten Vorschüssen	0,00	0,00	0,00
2	3434	Kapitaltransferzahl. an Haush. und Org. o. Erwerbscharakter	1.375,00	1.200,00	175,00
1	343	Auszahlungen aus Kapitaltransfers	1.375,00	1.200,00	175,00
SU	34	Summe Auszahlungen investive Gebarung	1.757.765,71	3.490.400,00	-1.732.634,29
SA2	SA2	Saldo (2) Geldfluss aus der Investiven Gebarung (33-34)	-1.695.314,83	-3.432.100,00	1.736.785,17
SA3	SA3	Saldo (3) Nettofinanzierungssaldo (SA1+SA2)	-2.348.420,97	-4.175.500,00	1.827.079,03
2	3514	Einzahlungen aus Finanzschulden (Finanzunternehmen)	3.250.000,00	3.250.000,00	0,00
1	351	Einzahlungen aus der Aufnahme von Finanzschulden	3.250.000,00	3.250.000,00	0,00
1	353	Einz. infolge Kapitaltausch b. derivat. Fin.instr. m.Grundg.	0,00	0,00	0,00
1	355	Einzahlungen aus dem Abgang von Finanzinstrumenten	0,00	0,00	0,00
SU	35	Summe Einzahlungen aus der Finanzierungstätigkeit	3.250.000,00	3.250.000,00	0,00

Rechnungsabschluss 2022**Finanzierungsrechnung Bereichsbudget 2 / Unterricht, Erziehung, Sport und Wissenschaft - interne Vergütungen enthalten**

Ebene	Code	Mittelverwendungs- und -aufbringungsgruppe (1. & 2.Ebene)	RA 2022	VA 2022	Differenz
1	361	Auszahlungen aus der Tilgung von Finanzschulden	0,00	0,00	0,00
1	363	Ausz. infolge Kapitaltausch b. derivat. Fin.instr. m.Grundg.	0,00	0,00	0,00
1	365	Auszahlungen für den Erwerb von Finanzinstrumenten	0,00	0,00	0,00
SU	36	Summe Auszahlungen aus der Finanzierungstätigkeit	0,00	0,00	0,00
SA4	SA4	Saldo (4) Geldfluss aus der Finanzierungstätigkeit (35-36)	3.250.000,00	3.250.000,00	0,00
SA5	SA5	Saldo (5) Geldfluss aus VA-wirksamer Gebarung (SA3+SA4)	901.579,03	-925.500,00	1.827.079,03
1	370	Einzahlungen aus operativer Gebarung für investive Vorhaben	0,00	0,00	0,00
1	380	Auszahlungen aus operativer Gebarung für investive Vorhaben	0,00	0,00	0,00
SA51	SA51	Saldo Geldfluss aus operativer Gebarung für invest. Vorhaben	0,00	0,00	0,00

Rechnungsabschluss 2022

Ergebnisrechnung Bereichsbudget 3 / Kunst, Kultur und Kultus - interne Vergütungen enthalten

Ebene	Code	Mittelverwendungs- und -aufbringungsgruppe (1. & 2.Ebene)	RA 2022	VA 2022	Differenz
2	2114	Erträge aus Leistungen	1.023,15	1.000,00	23,15
2	2115	Erträge aus Besitz und wirtschaftlicher Tätigkeit	16.632,54	15.000,00	1.632,54
2	2116	Erträge aus Veräußerung und sonstige Erträge	17.674,81	19.800,00	-2.125,19
2	2117	Nicht finanzierungswirksame operative Erträge	1.457,40	800,00	657,40
1	211	Erträge aus der operativen Verwaltungstätigkeit	36.787,90	36.600,00	187,90
2	2127	Nicht finanzierungswirksamer Transferertrag	4.000,00	4.000,00	0,00
1	212	Erträge aus Transfers	4.000,00	4.000,00	0,00
1	213	Finanzerträge	0,00	0,00	0,00
SU	21	Summe Erträge	40.787,90	40.600,00	187,90
2	2211	Personalaufwand (Bezüge, Nebengeb., Mehrleistungen)	62.435,25	63.600,00	-1.164,75
2	2212	Gesetzlicher und freiwilliger Sozialaufwand	17.294,21	17.200,00	94,21
2	2214	Nicht finanzierungswirksamer Personalaufwand	965,56	400,00	565,56
1	221	Personalaufwand	80.695,02	81.200,00	-504,98
2	2221	Gebrauchs- und Verbrauchsgüter, Handelswaren	12.060,37	16.200,00	-4.139,63
2	2222	Verwaltungs- und Betriebsaufwand	22.975,04	25.200,00	-2.224,96
2	2223	Leasing- und Mietaufwand	4.975,98	5.000,00	-24,02
2	2224	Instandhaltung	8.954,45	17.100,00	-8.145,55
2	2225	Sonstiger Sachaufwand	98.091,03	104.200,00	-6.108,97
2	2226	Nicht finanzierungswirksamer Sachaufwand	38.689,17	38.300,00	389,17
1	222	Sachaufwand (ohne Transferaufwand)	185.746,04	206.000,00	-20.253,96
2	2234	Transferaufwand an Haushalte und Org. ohne Erwerbscharakter	20.600,00	21.900,00	-1.300,00
1	223	Transferaufwand (laufende Transfers und Kapitaltransfers)	20.600,00	21.900,00	-1.300,00
1	224	Finanzaufwand	0,00	0,00	0,00
SU	22	Summe Aufwendungen	287.041,06	309.100,00	-22.058,94

Rechnungsabschluss 2022

Ergebnisrechnung Bereichsbudget 3 / Kunst, Kultur und Kultus - interne Vergütungen enthalten

Ebene	Code	Mittelverwendungs- und -aufbringungsgruppe (1. & 2.Ebene)	RA 2022	VA 2022	Differenz
SA0	SA0	(0) Nettoergebnis (21-22)	-246.253,16	-268.500,00	22.246,84
2	2301	Entnahmen von Haushaltsrücklagen	13.811,51	13.900,00	-88,49
1	230	Entnahmen von Haushaltsrücklagen	13.811,51	13.900,00	-88,49
2	2401	Zuweisung an Haushaltsrücklagen	5.001,23	0,00	5.001,23
1	240	Zuweisung an Haushaltsrücklagen	5.001,23	0,00	5.001,23
SA0R	SA0R	Saldo Haushaltsrücklagen	8.810,28	13.900,00	-5.089,72
SA00	SA00	Nettoergebnis nach Zuweisung und Entnahmen von HH-Rücklagen	-237.442,88	-254.600,00	17.157,12

Rechnungsabschluss 2022

Finanzierungsrechnung Bereichsbudget 3 / Kunst, Kultur und Kultus - interne Vergütungen enthalten

Ebene	Code	Mittelverwendungs- und -aufbringungsgruppe (1. & 2.Ebene)	RA 2022	VA 2022	Differenz
2	3114	Einzahlungen aus Leistungen	873,15	1.000,00	-126,85
2	3115	Einzahlungen aus Besitz und wirtschaftlicher Tätigkeit	15.907,82	15.000,00	907,82
2	3116	Einzahlungen aus Veräußerung von GWG und sonst. Einzahlungen	17.674,81	19.800,00	-2.125,19
1	311	Einzahlungen aus der operativen Verwaltungstätigkeit	34.455,78	35.800,00	-1.344,22
1	312	Einzahlungen aus Transfers (ohne Kapitaltransfers)	0,00	0,00	0,00
1	313	Einzahlungen aus Finanzerträgen	0,00	0,00	0,00
SU	31	Summe Einzahlungen operative Gebarung	34.455,78	35.800,00	-1.344,22
2	3211	Ausz. für Personalaufw. Bezüge, Nebengeb., Mehrleist.vergüt.	62.435,25	63.600,00	-1.164,75
2	3212	Auszahlungen für gesetzliche und freiw. Sozialaufwendungen	17.294,21	17.200,00	94,21
1	321	Auszahlungen aus Personalaufwand	79.729,46	80.800,00	-1.070,54
2	3221	Auszahlungen für Gebrauchs- u. Verbrauchsgüter, Handelswaren	12.003,74	16.200,00	-4.196,26
2	3222	Auszahlungen für Verwaltungs- und Betriebsaufwand	23.016,51	25.200,00	-2.183,49
2	3223	Auszahlungen für Leasing- und Mietaufwand	4.975,98	5.000,00	-24,02
2	3224	Auszahlungen für Instandhaltung	8.287,75	17.100,00	-8.812,25
2	3225	Sonstige Auszahlungen aus Sachaufwand	96.681,63	104.200,00	-7.518,37
1	322	Auszahlungen aus Sachaufwand (ohne Transferaufwand)	144.965,61	167.700,00	-22.734,39
2	3234	Transferzahl. an Haushalte und Org. ohne Erwerbscharakter	20.600,00	21.800,00	-1.200,00
1	323	Auszahlungen aus Transfers (ohne Kapitaltransfers)	20.600,00	21.800,00	-1.200,00
1	324	Auszahlungen aus Finanzaufwand	0,00	0,00	0,00
SU	32	Summe Auszahlungen operative Gebarung	245.295,07	270.300,00	-25.004,93
SA1	SA1	Saldo (1) Geldfluss aus der Operativen Gebarung (31-32)	-210.839,29	-234.500,00	23.660,71
1	331	Einzahlungen aus der Investitionstätigkeit	0,00	0,00	0,00
1	332	Einz. a.d. Rückzahlung von Darlehen u. gewähr. Vorschüssen	0,00	0,00	0,00

Rechnungsabschluss 2022**Finanzierungsrechnung Bereichsbudget 3 / Kunst, Kultur und Kultus - interne Vergütungen enthalten**

Ebene	Code	Mittelverwendungs- und -aufbringungsgruppe (1. & 2.Ebene)	RA 2022	VA 2022	Differenz
1	333	Einzahlungen aus Kapitaltransfers	0,00	0,00	0,00
SU	33	Summe Einzahlungen investive Gebarung	0,00	0,00	0,00
2	3415	Ausz. f.d. Erwerb von Amts-, Betriebs- u.Geschäftsausstatt.	16.713,51	18.800,00	-2.086,49
1	341	Auszahlungen aus der Investitionstätigkeit	16.713,51	18.800,00	-2.086,49
1	342	Ausz. von gewährten Darlehen sowie gewährten Vorschüssen	0,00	0,00	0,00
2	3434	Kapitaltransferzahl. an Haush. und Org. o. Erwerbscharakter	0,00	100,00	-100,00
1	343	Auszahlungen aus Kapitaltransfers	0,00	100,00	-100,00
SU	34	Summe Auszahlungen investive Gebarung	16.713,51	18.900,00	-2.186,49
SA2	SA2	Saldo (2) Geldfluss aus der Investiven Gebarung (33-34)	-16.713,51	-18.900,00	2.186,49
SA3	SA3	Saldo (3) Nettofinanzierungssaldo (SA1+SA2)	-227.552,80	-253.400,00	25.847,20
1	351	Einzahlungen aus der Aufnahme von Finanzschulden	0,00	0,00	0,00
1	353	Einz. infolge Kapitaltausch b. derivat. Fin.instr. m.Grundg.	0,00	0,00	0,00
1	355	Einzahlungen aus dem Abgang von Finanzinstrumenten	0,00	0,00	0,00
SU	35	Summe Einzahlungen aus der Finanzierungstätigkeit	0,00	0,00	0,00
1	361	Auszahlungen aus der Tilgung von Finanzschulden	0,00	0,00	0,00
1	363	Ausz. infolge Kapitaltausch b. derivat. Fin.instr. m.Grundg.	0,00	0,00	0,00
1	365	Auszahlungen für den Erwerb von Finanzinstrumenten	0,00	0,00	0,00
SU	36	Summe Auszahlungen aus der Finanzierungstätigkeit	0,00	0,00	0,00
SA4	SA4	Saldo (4) Geldfluss aus der Finanzierungstätigkeit (35-36)	0,00	0,00	0,00

Rechnungsabschluss 2022

Finanzierungsrechnung Bereichsbudget 3 / Kunst, Kultur und Kultus - interne Vergütungen enthalten

Ebene	Code	Mittelverwendungs- und -aufbringungsgruppe (1. & 2.Ebene)	RA 2022	VA 2022	Differenz
SA5	SA5	Saldo (5) Geldfluss aus VA-wirksamer Gebarung (SA3+SA4)	-227.552,80	-253.400,00	25.847,20
1	370	Einzahlungen aus operativer Gebarung für investive Vorhaben	0,00	0,00	0,00
1	380	Auszahlungen aus operativer Gebarung für investive Vorhaben	0,00	0,00	0,00
SA51	SA51	Saldo Geldfluss aus operativer Gebarung für invest. Vorhaben	0,00	0,00	0,00

Rechnungsabschluss 2022

Ergebnisrechnung Bereichsbudget 4 / Soziale Wohlfahrt und Wohnbauförderung - interne Vergütungen enthalten

Ebene	Code	Mittelverwendungs- und -aufbringungsgruppe (1. & 2.Ebene)	RA 2022	VA 2022	Differenz
2	2114	Erträge aus Leistungen	25.365,00	18.300,00	7.065,00
2	2115	Erträge aus Besitz und wirtschaftlicher Tätigkeit	101.022,52	93.800,00	7.222,52
1	211	Erträge aus der operativen Verwaltungstätigkeit	126.387,52	112.100,00	14.287,52
2	2121	Transferertrag von Trägern des öffentlichen Rechts	24.277,05	32.000,00	-7.722,95
1	212	Erträge aus Transfers	24.277,05	32.000,00	-7.722,95
2	2131	Erträge aus Zinsen	0,00	100,00	-100,00
1	213	Finanzerträge	0,00	100,00	-100,00
SU	21	Summe Erträge	150.664,57	144.200,00	6.464,57
1	221	Personalaufwand	0,00	0,00	0,00
2	2221	Gebrauchs- und Verbrauchsgüter, Handelswaren	5.630,00	10.300,00	-4.670,00
2	2222	Verwaltungs- und Betriebsaufwand	282,36	300,00	-17,64
2	2223	Leasing- und Mietaufwand	110.798,39	107.000,00	3.798,39
2	2225	Sonstiger Sachaufwand	11.838,29	12.000,00	-161,71
2	2226	Nicht finanzierungswirksamer Sachaufwand	437,15	500,00	-62,85
1	222	Sachaufwand (ohne Transferaufwand)	128.986,19	130.100,00	-1.113,81
2	2231	Transferaufwand an Träger des öffentlichen Rechts	763.284,80	825.300,00	-62.015,20
2	2234	Transferaufwand an Haushalte und Org. ohne Erwerbscharakter	5.183,96	1.200,00	3.983,96
1	223	Transferaufwand (laufende Transfers und Kapitaltransfers)	768.468,76	826.500,00	-58.031,24
1	224	Finanzaufwand	0,00	0,00	0,00
SU	22	Summe Aufwendungen	897.454,95	956.600,00	-59.145,05
SA0	SA0	(0) Nettoergebnis (21-22)	-746.790,38	-812.400,00	65.609,62
1	230	Entnahmen von Haushaltsrücklagen	0,00	0,00	0,00
1	240	Zuweisung an Haushaltsrücklagen	0,00	0,00	0,00

Rechnungsabschluss 2022

Ergebnisrechnung Bereichsbudget 4 / Soziale Wohlfahrt und Wohnbauförderung - interne Vergütungen enthalten

Ebene	Code	Mittelverwendungs- und -aufbringungsgruppe (1. & 2.Ebene)	RA 2022	VA 2022	Differenz
SA0R	SA0R	Saldo Haushaltsrücklagen	0,00	0,00	0,00
SA00	SA00	Nettoergebnis nach Zuweisung und Entnahmen von HH-Rücklagen	-746.790,38	-812.400,00	65.609,62

Rechnungsabschluss 2022

Finanzierungsrechnung Bereichsbudget 4 / Soziale Wohlfahrt und Wohnbauförderung - interne Vergütungen enthalten

Ebene	Code	Mittelverwendungs- und -aufbringungsgruppe (1. & 2.Ebene)	RA 2022	VA 2022	Differenz
2	3114	Einzahlungen aus Leistungen	30.411,88	18.300,00	12.111,88
2	3115	Einzahlungen aus Besitz und wirtschaftlicher Tätigkeit	89.796,93	93.800,00	-4.003,07
1	311	Einzahlungen aus der operativen Verwaltungstätigkeit	120.208,81	112.100,00	8.108,81
2	3121	Transferzahlungen von Trägern des öffentlichen Rechts	24.277,05	32.000,00	-7.722,95
1	312	Einzahlungen aus Transfers (ohne Kapitaltransfers)	24.277,05	32.000,00	-7.722,95
2	3131	Einzahlungen aus Zinserträgen	0,00	100,00	-100,00
1	313	Einzahlungen aus Finanzerträgen	0,00	100,00	-100,00
SU	31	Summe Einzahlungen operative Gebarung	144.485,86	144.200,00	285,86
1	321	Auszahlungen aus Personalaufwand	0,00	0,00	0,00
2	3221	Auszahlungen für Gebrauchs- u. Verbrauchsgüter, Handelswaren	5.630,00	10.300,00	-4.670,00
2	3222	Auszahlungen für Verwaltungs- und Betriebsaufwand	280,16	300,00	-19,84
2	3223	Auszahlungen für Leasing- und Mietaufwand	110.798,39	107.000,00	3.798,39
2	3225	Sonstige Auszahlungen aus Sachaufwand	11.838,29	12.000,00	-161,71
1	322	Auszahlungen aus Sachaufwand (ohne Transferaufwand)	128.546,84	129.600,00	-1.053,16
2	3231	Transferzahlungen an Träger des öffentlichen Rechts	777.063,90	825.300,00	-48.236,10
2	3234	Transferzahl. an Haushalte und Org. ohne Erwerbscharakter	5.170,67	1.200,00	3.970,67
1	323	Auszahlungen aus Transfers (ohne Kapitaltransfers)	782.234,57	826.500,00	-44.265,43
1	324	Auszahlungen aus Finanzaufwand	0,00	0,00	0,00
SU	32	Summe Auszahlungen operative Gebarung	910.781,41	956.100,00	-45.318,59
SA1	SA1	Saldo (1) Geldfluss aus der Operativen Gebarung (31-32)	-766.295,55	-811.900,00	45.604,45
1	331	Einzahlungen aus der Investitionstätigkeit	0,00	0,00	0,00
1	332	Einz. a.d. Rückzahlung von Darlehen u. gewähr. Vorschüssen	0,00	0,00	0,00
1	333	Einzahlungen aus Kapitaltransfers	0,00	0,00	0,00

Rechnungsabschluss 2022

Finanzierungsrechnung Bereichsbudget 4 / Soziale Wohlfahrt und Wohnbauförderung - interne Vergütungen enthalten

Ebene	Code	Mittelverwendungs- und -aufbringungsgruppe (1. & 2.Ebene)	RA 2022	VA 2022	Differenz
SU	33	Summe Einzahlungen investive Gebarung	0,00	0,00	0,00
1	341	Auszahlungen aus der Investitionstätigkeit	0,00	0,00	0,00
1	342	Ausz. von gewährten Darlehen sowie gewährten Vorschüssen	0,00	0,00	0,00
1	343	Auszahlungen aus Kapitaltransfers	0,00	0,00	0,00
SU	34	Summe Auszahlungen investive Gebarung	0,00	0,00	0,00
SA2	SA2	Saldo (2) Geldfluss aus der Investiven Gebarung (33-34)	0,00	0,00	0,00
SA3	SA3	Saldo (3) Nettofinanzierungssaldo (SA1+SA2)	-766.295,55	-811.900,00	45.604,45
1	351	Einzahlungen aus der Aufnahme von Finanzschulden	0,00	0,00	0,00
1	353	Einz. infolge Kapitaltausch b. derivat. Fin.instr. m.Grundg.	0,00	0,00	0,00
1	355	Einzahlungen aus dem Abgang von Finanzinstrumenten	0,00	0,00	0,00
SU	35	Summe Einzahlungen aus der Finanzierungstätigkeit	0,00	0,00	0,00
1	361	Auszahlungen aus der Tilgung von Finanzschulden	0,00	0,00	0,00
1	363	Ausz. infolge Kapitaltausch b. derivat. Fin.instr. m.Grundg.	0,00	0,00	0,00
1	365	Auszahlungen für den Erwerb von Finanzinstrumenten	0,00	0,00	0,00
SU	36	Summe Auszahlungen aus der Finanzierungstätigkeit	0,00	0,00	0,00
SA4	SA4	Saldo (4) Geldfluss aus der Finanzierungstätigkeit (35-36)	0,00	0,00	0,00
SA5	SA5	Saldo (5) Geldfluss aus VA-wirksamer Gebarung (SA3+SA4)	-766.295,55	-811.900,00	45.604,45
1	370	Einzahlungen aus operativer Gebarung für investive Vorhaben	0,00	0,00	0,00
1	380	Auszahlungen aus operativer Gebarung für investive Vorhaben	0,00	0,00	0,00

Rechnungsabschluss 2022

Finanzierungsrechnung Bereichsbudget 4 / Soziale Wohlfahrt und Wohnbauförderung - interne Vergütungen enthalten

Ebene	Code	Mittelverwendungs- und -aufbringungsgruppe (1. & 2.Ebene)	RA 2022	VA 2022	Differenz
SA51	SA51	Saldo Geldfluss aus operativer Gebarung für invest. Vorhaben	0,00	0,00	0,00

Rechnungsabschluss 2022
Ergebnisrechnung Bereichsbudget 5 / Gesundheit - interne Vergütungen enthalten

Ebene	Code	Mittelverwendungs- und -aufbringungsgruppe (1. & 2.Ebene)	RA 2022	VA 2022	Differenz
2	2114	Erträge aus Leistungen	3.752,46	3.700,00	52,46
1	211	Erträge aus der operativen Verwaltungstätigkeit	3.752,46	3.700,00	52,46
2	2121	Transferertrag von Trägern des öffentlichen Rechts	30.277,69	30.300,00	-22,31
2	2127	Nicht finanzierungswirksamer Transferertrag	104,00	200,00	-96,00
1	212	Erträge aus Transfers	30.381,69	30.500,00	-118,31
1	213	Finanzerträge	0,00	0,00	0,00
SU	21	Summe Erträge	34.134,15	34.200,00	-65,85
1	221	Personalaufwand	0,00	0,00	0,00
2	2221	Gebrauchs- und Verbrauchsgüter, Handelswaren	315,71	4.300,00	-3.984,29
2	2222	Verwaltungs- und Betriebsaufwand	62,12	200,00	-137,88
2	2225	Sonstiger Sachaufwand	40.519,40	43.300,00	-2.780,60
2	2226	Nicht finanzierungswirksamer Sachaufwand	2.659,93	2.800,00	-140,07
1	222	Sachaufwand (ohne Transferaufwand)	43.557,16	50.600,00	-7.042,84
2	2234	Transferaufwand an Haushalte und Org. ohne Erwerbscharakter	62.948,00	63.400,00	-452,00
1	223	Transferaufwand (laufende Transfers und Kapitaltransfers)	62.948,00	63.400,00	-452,00
1	224	Finanzaufwand	0,00	0,00	0,00
SU	22	Summe Aufwendungen	106.505,16	114.000,00	-7.494,84
SA0	SA0	(0) Nettoergebnis (21-22)	-72.371,01	-79.800,00	7.428,99
2	2301	Entnahmen von Haushaltsrücklagen	200,00	200,00	0,00
1	230	Entnahmen von Haushaltsrücklagen	200,00	200,00	0,00
1	240	Zuweisung an Haushaltsrücklagen	0,00	0,00	0,00
SA0R	SA0R	Saldo Haushaltsrücklagen	200,00	200,00	0,00

Rechnungsabschluss 2022

Ergebnisrechnung Bereichsbudget 5 / Gesundheit - interne Vergütungen enthalten

Ebene	Code	Mittelverwendungs- und -aufbringungsgruppe (1. & 2.Ebene)	RA 2022	VA 2022	Differenz
SA00	SA00	Nettoergebnis nach Zuweisung und Entnahmen von HH-Rücklagen	-72.171,01	-79.600,00	7.428,99

Rechnungsabschluss 2022

Finanzierungsrechnung Bereichsbudget 5 / Gesundheit - interne Vergütungen enthalten

Ebene	Code	Mittelverwendungs- und -aufbringungsgruppe (1. & 2.Ebene)	RA 2022	VA 2022	Differenz
2	3114	Einzahlungen aus Leistungen	5.377,46	3.700,00	1.677,46
1	311	Einzahlungen aus der operativen Verwaltungstätigkeit	5.377,46	3.700,00	1.677,46
2	3121	Transferzahlungen von Trägern des öffentlichen Rechts	30.277,69	30.300,00	-22,31
1	312	Einzahlungen aus Transfers (ohne Kapitaltransfers)	30.277,69	30.300,00	-22,31
1	313	Einzahlungen aus Finanzerträgen	0,00	0,00	0,00
SU	31	Summe Einzahlungen operative Gebarung	35.655,15	34.000,00	1.655,15
1	321	Auszahlungen aus Personalaufwand	0,00	0,00	0,00
2	3221	Auszahlungen für Gebrauchs- u. Verbrauchsgüter, Handelswaren	728,71	4.300,00	-3.571,29
2	3222	Auszahlungen für Verwaltungs- und Betriebsaufwand	62,12	200,00	-137,88
2	3225	Sonstige Auszahlungen aus Sachaufwand	39.821,53	43.300,00	-3.478,47
1	322	Auszahlungen aus Sachaufwand (ohne Transferaufwand)	40.612,36	47.800,00	-7.187,64
2	3234	Transferzahl. an Haushalte und Org. ohne Erwerbsscharakter	26.958,00	28.300,00	-1.342,00
1	323	Auszahlungen aus Transfers (ohne Kapitaltransfers)	26.958,00	28.300,00	-1.342,00
1	324	Auszahlungen aus Finanzaufwand	0,00	0,00	0,00
SU	32	Summe Auszahlungen operative Gebarung	67.570,36	76.100,00	-8.529,64
SA1	SA1	Saldo (1) Geldfluss aus der Operativen Gebarung (31-32)	-31.915,21	-42.100,00	10.184,79
1	331	Einzahlungen aus der Investitionstätigkeit	0,00	0,00	0,00
1	332	Einz. a.d. Rückzahlung von Darlehen u. gewähr. Vorschüssen	0,00	0,00	0,00
1	333	Einzahlungen aus Kapitaltransfers	0,00	0,00	0,00
SU	33	Summe Einzahlungen investive Gebarung	0,00	0,00	0,00
1	341	Auszahlungen aus der Investitionstätigkeit	0,00	0,00	0,00
1	342	Ausz. von gewährten Darlehen sowie gewährten Vorschüssen	0,00	0,00	0,00

Rechnungsabschluss 2022

Finanzierungsrechnung Bereichsbudget 5 / Gesundheit - interne Vergütungen enthalten

Ebene	Code	Mittelverwendungs- und -aufbringungsgruppe (1. & 2.Ebene)	RA 2022	VA 2022	Differenz
2	3434	Kapitaltransferzahl. an Haush. und Org. o. Erwerbscharakter	35.990,00	35.100,00	890,00
1	343	Auszahlungen aus Kapitaltransfers	35.990,00	35.100,00	890,00
SU	34	Summe Auszahlungen investive Gebarung	35.990,00	35.100,00	890,00
SA2	SA2	Saldo (2) Geldfluss aus der Investiven Gebarung (33-34)	-35.990,00	-35.100,00	-890,00
SA3	SA3	Saldo (3) Nettofinanzierungssaldo (SA1+SA2)	-67.905,21	-77.200,00	9.294,79
1	351	Einzahlungen aus der Aufnahme von Finanzschulden	0,00	0,00	0,00
1	353	Einz. infolge Kapitaltausch b. derivat. Fin.instr. m.Grundg.	0,00	0,00	0,00
1	355	Einzahlungen aus dem Abgang von Finanzinstrumenten	0,00	0,00	0,00
SU	35	Summe Einzahlungen aus der Finanzierungstätigkeit	0,00	0,00	0,00
1	361	Auszahlungen aus der Tilgung von Finanzschulden	0,00	0,00	0,00
1	363	Ausz. infolge Kapitaltausch b. derivat. Fin.instr. m.Grundg.	0,00	0,00	0,00
1	365	Auszahlungen für den Erwerb von Finanzinstrumenten	0,00	0,00	0,00
SU	36	Summe Auszahlungen aus der Finanzierungstätigkeit	0,00	0,00	0,00
SA4	SA4	Saldo (4) Geldfluss aus der Finanzierungstätigkeit (35-36)	0,00	0,00	0,00
SA5	SA5	Saldo (5) Geldfluss aus VA-wirksamer Gebarung (SA3+SA4)	-67.905,21	-77.200,00	9.294,79
1	370	Einzahlungen aus operativer Gebarung für investive Vorhaben	0,00	0,00	0,00
1	380	Auszahlungen aus operativer Gebarung für investive Vorhaben	0,00	0,00	0,00
SA51	SA51	Saldo Geldfluss aus operativer Gebarung für invest. Vorhaben	0,00	0,00	0,00

Rechnungsabschluss 2022

Ergebnisrechnung Bereichsbudget 6 / Straßen-und Wasserbau, Verkehr - interne Vergütungen enthalten

Ebene	Code	Mittelverwendungs- und -aufbringungsgruppe (1. & 2.Ebene)	RA 2022	VA 2022	Differenz
2	2114	Erträge aus Leistungen	61.802,79	70.000,00	-8.197,21
2	2116	Erträge aus Veräußerung und sonstige Erträge	221.299,88	227.200,00	-5.900,12
2	2117	Nicht finanzierungswirksame operative Erträge	14.089,39	0,00	14.089,39
1	211	Erträge aus der operativen Verwaltungstätigkeit	297.192,06	297.200,00	-7,94
2	2121	Transferertrag von Trägern des öffentlichen Rechts	13.834,00	178.700,00	-164.866,00
2	2124	Transferertrag von Haushalten & Org. ohne Erwerbscharakter	6.714,50	8.000,00	-1.285,50
2	2127	Nicht finanzierungswirksamer Transferertrag	1.636,09	1.100,00	536,09
1	212	Erträge aus Transfers	22.184,59	187.800,00	-165.615,41
2	2131	Erträge aus Zinsen	0,00	100,00	-100,00
1	213	Finanzerträge	0,00	100,00	-100,00
SU	21	Summe Erträge	319.376,65	485.100,00	-165.723,35
2	2211	Personalaufwand (Bezüge, Nebengeb., Mehrleistungen)	93.542,19	96.600,00	-3.057,81
2	2212	Gesetzlicher und freiwilliger Sozialaufwand	43.930,18	42.300,00	1.630,18
2	2214	Nicht finanzierungswirksamer Personalaufwand	3.276,18	3.000,00	276,18
1	221	Personalaufwand	140.748,55	141.900,00	-1.151,45
2	2221	Gebrauchs- und Verbrauchsgüter, Handelswaren	33.586,25	21.500,00	12.086,25
2	2222	Verwaltungs- und Betriebsaufwand	6.080,39	8.700,00	-2.619,61
2	2224	Instandhaltung	83.692,39	87.500,00	-3.807,61
2	2225	Sonstiger Sachaufwand	227.630,76	20.000,00	207.630,76
2	2226	Nicht finanzierungswirksamer Sachaufwand	559.098,26	589.200,00	-30.101,74
1	222	Sachaufwand (ohne Transferaufwand)	910.088,05	726.900,00	183.188,05
2	2231	Transferaufwand an Träger des öffentlichen Rechts	26.108,27	29.500,00	-3.391,73
2	2233	Transferaufwand an Unternehmen (mit Finanzunternehmen)	200.000,00	200.000,00	0,00
1	223	Transferaufwand (laufende Transfers und Kapitaltransfers)	226.108,27	229.500,00	-3.391,73
2	2241	Zinsen Fin.sch,Fin.leas,Ford.kauf,deriv.Fin.instr. m.Grundg.	688,73	800,00	-111,27

Rechnungsabschluss 2022

Ergebnisrechnung Bereichsbudget 6 / Straßen-und Wasserbau, Verkehr - interne Vergütungen enthalten

Ebene	Code	Mittelverwendungs- und -aufbringungsgruppe (1. & 2.Ebene)	RA 2022	VA 2022	Differenz
1	224	Finanzaufwand	688,73	800,00	-111,27
SU	22	Summe Aufwendungen	1.277.633,60	1.099.100,00	178.533,60
SA0	SA0	(0) Nettoergebnis (21-22)	-958.256,95	-614.000,00	-344.256,95
2	2301	Entnahmen von Haushaltsrücklagen	285.690,04	300.000,00	-14.309,96
1	230	Entnahmen von Haushaltsrücklagen	285.690,04	300.000,00	-14.309,96
2	2401	Zuweisung an Haushaltsrücklagen	11.200,00	76.000,00	-64.800,00
1	240	Zuweisung an Haushaltsrücklagen	11.200,00	76.000,00	-64.800,00
SA0R	SA0R	Saldo Haushaltsrücklagen	274.490,04	224.000,00	50.490,04
SA00	SA00	Nettoergebnis nach Zuweisung und Entnahmen von HH-Rücklagen	-683.766,91	-390.000,00	-293.766,91

Rechnungsabschluss 2022

Finanzierungsrechnung Bereichsbudget 6 / Straßen-und Wasserbau, Verkehr - interne Vergütungen enthalten

Ebene	Code	Mittelverwendungs- und -aufbringungsgruppe (1. & 2.Ebene)	RA 2022	VA 2022	Differenz
2	3114	Einzahlungen aus Leistungen	59.055,50	70.000,00	-10.944,50
2	3116	Einzahlungen aus Veräußerung von GWG und sonst. Einzahlungen	220.449,88	226.300,00	-5.850,12
1	311	Einzahlungen aus der operativen Verwaltungstätigkeit	279.505,38	296.300,00	-16.794,62
2	3121	Transferzahlungen von Trägern des öffentlichen Rechts	13.834,00	178.700,00	-164.866,00
2	3124	Transferzahl. von Haushalten und Org. ohne Erwerbscharakter	6.714,50	8.000,00	-1.285,50
1	312	Einzahlungen aus Transfers (ohne Kapitaltransfers)	20.548,50	186.700,00	-166.151,50
2	3131	Einzahlungen aus Zinserträgen	0,00	100,00	-100,00
1	313	Einzahlungen aus Finanzerträgen	0,00	100,00	-100,00
SU	31	Summe Einzahlungen operative Gebarung	300.053,88	483.100,00	-183.046,12
2	3211	Ausz. für Personalaufw. Bezüge, Nebengeb., Mehrleist.vergüt.	93.542,19	96.600,00	-3.057,81
2	3212	Auszahlungen für gesetzliche und freiw. Sozialaufwendungen	43.930,18	42.300,00	1.630,18
1	321	Auszahlungen aus Personalaufwand	137.472,37	138.900,00	-1.427,63
2	3221	Auszahlungen für Gebrauchs- u. Verbrauchsgüter, Handelswaren	37.173,24	21.500,00	15.673,24
2	3222	Auszahlungen für Verwaltungs- und Betriebsaufwand	6.080,39	8.700,00	-2.619,61
2	3224	Auszahlungen für Instandhaltung	84.740,70	87.500,00	-2.759,30
2	3225	Sonstige Auszahlungen aus Sachaufwand	227.630,76	20.000,00	207.630,76
1	322	Auszahlungen aus Sachaufwand (ohne Transferaufwand)	355.625,09	137.700,00	217.925,09
1	323	Auszahlungen aus Transfers (ohne Kapitaltransfers)	0,00	0,00	0,00
2	3241	Ausz. Zinsaufw.,Fin.leas.,Ford.kauf,Fin.sch.,deriv.Fin.instr	688,73	800,00	-111,27
1	324	Auszahlungen aus Finanzaufwand	688,73	800,00	-111,27
SU	32	Summe Auszahlungen operative Gebarung	493.786,19	277.400,00	216.386,19
SA1	SA1	Saldo (1) Geldfluss aus der Operativen Gebarung (31-32)	-193.732,31	205.700,00	-399.432,31
2	3314	Einz. a.d Veräuß. von techn. Anlagen, Fahrzeuge u. Maschinen	850,00	900,00	-50,00
1	331	Einzahlungen aus der Investitionstätigkeit	850,00	900,00	-50,00

Rechnungsabschluss 2022

Finanzierungsrechnung Bereichsbudget 6 / Straßen-und Wasserbau, Verkehr - interne Vergütungen enthalten

Ebene	Code	Mittelverwendungs- und -aufbringungsgruppe (1. & 2.Ebene)	RA 2022	VA 2022	Differenz
1	332	Einz. a.d. Rückzahlung von Darlehen u. gewähr. Vorschüssen	0,00	0,00	0,00
2	3331	Kapitaltransferzahlungen von Trägern des öffentlichen Rechts	36.900,00	158.500,00	-121.600,00
2	3334	Kapitaltransferzahl. von Haush. und Org. o. Erwerbscharakter	0,00	15.000,00	-15.000,00
1	333	Einzahlungen aus Kapitaltransfers	36.900,00	173.500,00	-136.600,00
SU	33	Summe Einzahlungen investive Gebarung	37.750,00	174.400,00	-136.650,00
2	3412	Ausz. für den Erwerb von Grundstücken & Grundstückseinricht.	437.903,63	487.200,00	-49.296,37
2	3414	Ausz. f.d. Erwerb von techn. Anlagen, Fahrzeuge u. Maschinen	9.344,64	8.800,00	544,64
1	341	Auszahlungen aus der Investitionstätigkeit	447.248,27	496.000,00	-48.751,73
1	342	Ausz. von gewährten Darlehen sowie gewährten Vorschüssen	0,00	0,00	0,00
2	3431	Kapitaltransferzahlungen an Träger des öffentlichen Rechts	26.108,27	29.500,00	-3.391,73
2	3433	Kapitaltransferzahlungen an Unternehmen (Finanzunternehmen)	200.000,00	200.000,00	0,00
1	343	Auszahlungen aus Kapitaltransfers	226.108,27	229.500,00	-3.391,73
SU	34	Summe Auszahlungen investive Gebarung	673.356,54	725.500,00	-52.143,46
SA2	SA2	Saldo (2) Geldfluss aus der Investiven Gebarung (33-34)	-635.606,54	-551.100,00	-84.506,54
SA3	SA3	Saldo (3) Nettofinanzierungssaldo (SA1+SA2)	-829.338,85	-345.400,00	-483.938,85
1	351	Einzahlungen aus der Aufnahme von Finanzschulden	0,00	0,00	0,00
1	353	Einz. infolge Kapitaltausch b. derivat. Fin.instr. m.Grundg.	0,00	0,00	0,00
1	355	Einzahlungen aus dem Abgang von Finanzinstrumenten	0,00	0,00	0,00
SU	35	Summe Einzahlungen aus der Finanzierungstätigkeit	0,00	0,00	0,00
1	361	Auszahlungen aus der Tilgung von Finanzschulden	0,00	0,00	0,00
1	363	Ausz. infolge Kapitaltausch b. derivat. Fin.instr. m.Grundg.	0,00	0,00	0,00
1	365	Auszahlungen für den Erwerb von Finanzinstrumenten	0,00	0,00	0,00

Rechnungsabschluss 2022

Finanzierungsrechnung Bereichsbudget 6 / Straßen-und Wasserbau, Verkehr - interne Vergütungen enthalten

Ebene	Code	Mittelverwendungs- und -aufbringungsgruppe (1. & 2.Ebene)	RA 2022	VA 2022	Differenz
SU	36	Summe Auszahlungen aus der Finanzierungstätigkeit	0,00	0,00	0,00
SA4	SA4	Saldo (4) Geldfluss aus der Finanzierungstätigkeit (35-36)	0,00	0,00	0,00
SA5	SA5	Saldo (5) Geldfluss aus VA-wirksamer Gebarung (SA3+SA4)	-829.338,85	-345.400,00	-483.938,85
1	370	Einzahlungen aus operativer Gebarung für investive Vorhaben	0,00	0,00	0,00
1	380	Auszahlungen aus operativer Gebarung für investive Vorhaben	0,00	0,00	0,00
SA51	SA51	Saldo Geldfluss aus operativer Gebarung für invest. Vorhaben	0,00	0,00	0,00

Rechnungsabschluss 2022

Ergebnisrechnung Bereichsbudget 7 / Wirtschaftsförderung - interne Vergütungen enthalten

Ebene	Code	Mittelverwendungs- und -aufbringungsgruppe (1. & 2.Ebene)	RA 2022	VA 2022	Differenz
2	2114	Erträge aus Leistungen	1.411,04	1.400,00	11,04
1	211	Erträge aus der operativen Verwaltungstätigkeit	1.411,04	1.400,00	11,04
2	2121	Transferertrag von Trägern des öffentlichen Rechts	25.000,00	39.700,00	-14.700,00
1	212	Erträge aus Transfers	25.000,00	39.700,00	-14.700,00
1	213	Finanzerträge	0,00	0,00	0,00
SU	21	Summe Erträge	26.411,04	41.100,00	-14.688,96
1	221	Personalaufwand	0,00	0,00	0,00
2	2221	Gebrauchs- und Verbrauchsgüter, Handelswaren	781,93	3.500,00	-2.718,07
2	2225	Sonstiger Sachaufwand	23.810,52	21.400,00	2.410,52
1	222	Sachaufwand (ohne Transferaufwand)	24.592,45	24.900,00	-307,55
2	2231	Transferaufwand an Träger des öffentlichen Rechts	31.463,67	62.700,00	-31.236,33
2	2233	Transferaufwand an Unternehmen (mit Finanzunternehmen)	21.038,24	21.000,00	38,24
2	2234	Transferaufwand an Haushalte und Org. ohne Erwerbscharakter	3.684,19	9.300,00	-5.615,81
1	223	Transferaufwand (laufende Transfers und Kapitaltransfers)	56.186,10	93.000,00	-36.813,90
1	224	Finanzaufwand	0,00	0,00	0,00
SU	22	Summe Aufwendungen	80.778,55	117.900,00	-37.121,45
SA0	SA0	(0) Nettoergebnis (21-22)	-54.367,51	-76.800,00	22.432,49
1	230	Entnahmen von Haushaltsrücklagen	0,00	0,00	0,00
1	240	Zuweisung an Haushaltsrücklagen	0,00	0,00	0,00
SA0R	SA0R	Saldo Haushaltsrücklagen	0,00	0,00	0,00
SA00	SA00	Nettoergebnis nach Zuweisung und Entnahmen von HH-Rücklagen	-54.367,51	-76.800,00	22.432,49

Rechnungsabschluss 2022

Finanzierungsrechnung Bereichsbudget 7 / Wirtschaftsförderung - interne Vergütungen enthalten

Ebene	Code	Mittelverwendungs- und -aufbringungsgruppe (1. & 2.Ebene)	RA 2022	VA 2022	Differenz
2	3114	Einzahlungen aus Leistungen	1.411,04	1.400,00	11,04
1	311	Einzahlungen aus der operativen Verwaltungstätigkeit	1.411,04	1.400,00	11,04
2	3121	Transferzahlungen von Trägern des öffentlichen Rechts	25.000,00	39.700,00	-14.700,00
1	312	Einzahlungen aus Transfers (ohne Kapitaltransfers)	25.000,00	39.700,00	-14.700,00
1	313	Einzahlungen aus Finanzerträgen	0,00	0,00	0,00
SU	31	Summe Einzahlungen operative Gebarung	26.411,04	41.100,00	-14.688,96
1	321	Auszahlungen aus Personalaufwand	0,00	0,00	0,00
2	3221	Auszahlungen für Gebrauchs- u. Verbrauchsgüter, Handelswaren	2.723,15	3.500,00	-776,85
2	3225	Sonstige Auszahlungen aus Sachaufwand	23.810,52	21.400,00	2.410,52
1	322	Auszahlungen aus Sachaufwand (ohne Transferaufwand)	26.533,67	24.900,00	1.633,67
2	3231	Transferzahlungen an Träger des öffentlichen Rechts	0,00	14.700,00	-14.700,00
2	3234	Transferzahl. an Haushalte und Org. ohne Erwerbscharakter	3.684,19	4.200,00	-515,81
1	323	Auszahlungen aus Transfers (ohne Kapitaltransfers)	3.684,19	18.900,00	-15.215,81
1	324	Auszahlungen aus Finanzaufwand	0,00	0,00	0,00
SU	32	Summe Auszahlungen operative Gebarung	30.217,86	43.800,00	-13.582,14
SA1	SA1	Saldo (1) Geldfluss aus der Operativen Gebarung (31-32)	-3.806,82	-2.700,00	-1.106,82
1	331	Einzahlungen aus der Investitionstätigkeit	0,00	0,00	0,00
1	332	Einz. a.d. Rückzahlung von Darlehen u. gewähr. Vorschüssen	0,00	0,00	0,00
1	333	Einzahlungen aus Kapitaltransfers	0,00	0,00	0,00
SU	33	Summe Einzahlungen investive Gebarung	0,00	0,00	0,00
1	341	Auszahlungen aus der Investitionstätigkeit	0,00	0,00	0,00
1	342	Ausz. von gewährten Darlehen sowie gewährten Vorschüssen	0,00	0,00	0,00

Rechnungsabschluss 2022

Finanzierungsrechnung Bereichsbudget 7 / Wirtschaftsförderung - interne Vergütungen enthalten

Ebene	Code	Mittelverwendungs- und -aufbringungsgruppe (1. & 2.Ebene)	RA 2022	VA 2022	Differenz
2	3431	Kapitaltransferzahlungen an Träger des öffentlichen Rechts	31.463,67	48.000,00	-16.536,33
2	3433	Kapitaltransferzahlungen an Unternehmen (Finanzunternehmen)	21.038,24	21.000,00	38,24
2	3434	Kapitaltransferzahl. an Haush. und Org. o. Erwerbscharakter	0,00	5.100,00	-5.100,00
1	343	Auszahlungen aus Kapitaltransfers	52.501,91	74.100,00	-21.598,09
SU	34	Summe Auszahlungen investive Gebarung	52.501,91	74.100,00	-21.598,09
SA2	SA2	Saldo (2) Geldfluss aus der Investiven Gebarung (33-34)	-52.501,91	-74.100,00	21.598,09
SA3	SA3	Saldo (3) Nettofinanzierungssaldo (SA1+SA2)	-56.308,73	-76.800,00	20.491,27
1	351	Einzahlungen aus der Aufnahme von Finanzschulden	0,00	0,00	0,00
1	353	Einz. infolge Kapitaltausch b. derivat. Fin.instr. m.Grundg.	0,00	0,00	0,00
1	355	Einzahlungen aus dem Abgang von Finanzinstrumenten	0,00	0,00	0,00
SU	35	Summe Einzahlungen aus der Finanzierungstätigkeit	0,00	0,00	0,00
1	361	Auszahlungen aus der Tilgung von Finanzschulden	0,00	0,00	0,00
1	363	Ausz. infolge Kapitaltausch b. derivat. Fin.instr. m.Grundg.	0,00	0,00	0,00
1	365	Auszahlungen für den Erwerb von Finanzinstrumenten	0,00	0,00	0,00
SU	36	Summe Auszahlungen aus der Finanzierungstätigkeit	0,00	0,00	0,00
SA4	SA4	Saldo (4) Geldfluss aus der Finanzierungstätigkeit (35-36)	0,00	0,00	0,00
SA5	SA5	Saldo (5) Geldfluss aus VA-wirksamer Gebarung (SA3+SA4)	-56.308,73	-76.800,00	20.491,27
1	370	Einzahlungen aus operativer Gebarung für investive Vorhaben	0,00	0,00	0,00
1	380	Auszahlungen aus operativer Gebarung für investive Vorhaben	0,00	0,00	0,00

Rechnungsabschluss 2022

Finanzierungsrechnung Bereichsbudget 7 / Wirtschaftsförderung - interne Vergütungen enthalten

Ebene	Code	Mittelverwendungs- und -aufbringungsgruppe (1. & 2.Ebene)	RA 2022	VA 2022	Differenz
SA51	SA51	Saldo Geldfluss aus operativer Gebarung für invest. Vorhaben	0,00	0,00	0,00

Rechnungsabschluss 2022

Ergebnisrechnung Bereichsbudget 8 / Dienstleistungen - interne Vergütungen enthalten

Ebene	Code	Mittelverwendungs- und -aufbringungsgruppe (1. & 2.Ebene)	RA 2022	VA 2022	Differenz
2	2111	Erträge aus eigenen Abgaben	0,00	12.000,00	-12.000,00
2	2113	Erträge aus Gebühren	890.840,35	890.000,00	840,35
2	2114	Erträge aus Leistungen	439.256,90	469.800,00	-30.543,10
2	2115	Erträge aus Besitz und wirtschaftlicher Tätigkeit	68.990,93	79.900,00	-10.909,07
2	2116	Erträge aus Veräußerung und sonstige Erträge	136.439,98	198.800,00	-62.360,02
2	2117	Nicht finanzierungswirksame operative Erträge	6.582,15	0,00	6.582,15
1	211	Erträge aus der operativen Verwaltungstätigkeit	1.542.110,31	1.650.500,00	-108.389,69
2	2121	Transferertrag von Trägern des öffentlichen Rechts	39.598,34	39.400,00	198,34
2	2127	Nicht finanzierungswirksamer Transferertrag	163.241,17	161.400,00	1.841,17
1	212	Erträge aus Transfers	202.839,51	200.800,00	2.039,51
2	2131	Erträge aus Zinsen	2.996,26	3.700,00	-703,74
1	213	Finanzerträge	2.996,26	3.700,00	-703,74
SU	21	Summe Erträge	1.747.946,08	1.855.000,00	-107.053,92
2	2211	Personalaufwand (Bezüge, Nebengeb., Mehrleistungen)	191.126,90	191.500,00	-373,10
2	2212	Gesetzlicher und freiwilliger Sozialaufwand	69.741,83	69.500,00	241,83
2	2214	Nicht finanzierungswirksamer Personalaufwand	5.459,69	1.800,00	3.659,69
1	221	Personalaufwand	266.328,42	262.800,00	3.528,42
2	2221	Gebrauchs- und Verbrauchsgüter, Handelswaren	292.209,52	273.000,00	19.209,52
2	2222	Verwaltungs- und Betriebsaufwand	121.100,12	130.300,00	-9.199,88
2	2223	Leasing- und Mietaufwand	9.354,16	8.600,00	754,16
2	2224	Instandhaltung	150.320,72	229.100,00	-78.779,28
2	2225	Sonstiger Sachaufwand	520.757,23	620.800,00	-100.042,77
2	2226	Nicht finanzierungswirksamer Sachaufwand	465.790,42	451.400,00	14.390,42
1	222	Sachaufwand (ohne Transferaufwand)	1.559.532,17	1.713.200,00	-153.667,83
1	223	Transferaufwand (laufende Transfers und Kapitaltransfers)	0,00	0,00	0,00

Rechnungsabschluss 2022

Ergebnisrechnung Bereichsbudget 8 / Dienstleistungen - interne Vergütungen enthalten

Ebene	Code	Mittelverwendungs- und -aufbringungsgruppe (1. & 2.Ebene)	RA 2022	VA 2022	Differenz
2	2241	Zinsen Fin.sch,Fin.lease,Ford.kauf,deriv.Fin.instr. m.Grundg.	47.901,10	46.400,00	1.501,10
1	224	Finanzaufwand	47.901,10	46.400,00	1.501,10
SU	22	Summe Aufwendungen	1.873.761,69	2.022.400,00	-148.638,31
SA0	SA0	(0) Nettoergebnis (21-22)	-125.815,61	-167.400,00	41.584,39
2	2301	Entnahmen von Haushaltsrücklagen	164.732,06	177.600,00	-12.867,94
1	230	Entnahmen von Haushaltsrücklagen	164.732,06	177.600,00	-12.867,94
2	2401	Zuweisung an Haushaltsrücklagen	132.015,02	12.600,00	119.415,02
1	240	Zuweisung an Haushaltsrücklagen	132.015,02	12.600,00	119.415,02
SA0R	SA0R	Saldo Haushaltsrücklagen	32.717,04	165.000,00	-132.282,96
SA00	SA00	Nettoergebnis nach Zuweisung und Entnahmen von HH-Rücklagen	-93.098,57	-2.400,00	-90.698,57

Rechnungsabschluss 2022

Finanzierungsrechnung Bereichsbudget 8 / Dienstleistungen - interne Vergütungen enthalten

Ebene	Code	Mittelverwendungs- und -aufbringungsgruppe (1. & 2.Ebene)	RA 2022	VA 2022	Differenz
2	3111	Einzahlungen aus eigenen Abgaben	0,00	12.000,00	-12.000,00
2	3113	Einzahlungen aus Gebühren	897.230,93	890.000,00	7.230,93
2	3114	Einzahlungen aus Leistungen	436.365,61	469.800,00	-33.434,39
2	3115	Einzahlungen aus Besitz und wirtschaftlicher Tätigkeit	63.766,38	104.500,00	-40.733,62
2	3116	Einzahlungen aus Veräußerung von GWG und sonst. Einzahlungen	129.063,22	196.300,00	-67.236,78
1	311	Einzahlungen aus der operativen Verwaltungstätigkeit	1.526.426,14	1.672.600,00	-146.173,86
2	3121	Transferzahlungen von Trägern des öffentlichen Rechts	39.598,34	39.400,00	198,34
1	312	Einzahlungen aus Transfers (ohne Kapitaltransfers)	39.598,34	39.400,00	198,34
2	3131	Einzahlungen aus Zinserträgen	2.996,26	3.700,00	-703,74
1	313	Einzahlungen aus Finanzerträgen	2.996,26	3.700,00	-703,74
SU	31	Summe Einzahlungen operative Gebarung	1.569.020,74	1.715.700,00	-146.679,26
2	3211	Ausz. für Personalaufw. Bezüge, Nebengeb., Mehrleist.vergüt.	191.126,90	191.500,00	-373,10
2	3212	Auszahlungen für gesetzliche und freiw. Sozialaufwendungen	69.741,83	69.500,00	241,83
1	321	Auszahlungen aus Personalaufwand	260.868,73	261.000,00	-131,27
2	3221	Auszahlungen für Gebrauchs- u. Verbrauchsgüter, Handelswaren	296.475,43	273.000,00	23.475,43
2	3222	Auszahlungen für Verwaltungs- und Betriebsaufwand	124.636,15	130.300,00	-5.663,85
2	3223	Auszahlungen für Leasing- und Mietaufwand	9.354,16	8.600,00	754,16
2	3224	Auszahlungen für Instandhaltung	146.191,89	229.100,00	-82.908,11
2	3225	Sonstige Auszahlungen aus Sachaufwand	518.269,66	621.700,00	-103.430,34
1	322	Auszahlungen aus Sachaufwand (ohne Transferaufwand)	1.094.927,29	1.262.700,00	-167.772,71
1	323	Auszahlungen aus Transfers (ohne Kapitaltransfers)	0,00	0,00	0,00
2	3241	Ausz. Zinsaufw.,Fin.leas.,Ford.kauf,Fin.sch.,deriv.Fin.instr	47.901,10	46.400,00	1.501,10
1	324	Auszahlungen aus Finanzaufwand	47.901,10	46.400,00	1.501,10
SU	32	Summe Auszahlungen operative Gebarung	1.403.697,12	1.570.100,00	-166.402,88

Rechnungsabschluss 2022

Finanzierungsrechnung Bereichsbudget 8 / Dienstleistungen - interne Vergütungen enthalten

Ebene	Code	Mittelverwendungs- und -aufbringungsgruppe (1. & 2.Ebene)	RA 2022	VA 2022	Differenz
SA1	SA1	Saldo (1) Geldfluss aus der Operativen Gebarung (31-32)	165.323,62	145.600,00	19.723,62
2	3312	Einz. aus der Veräuß. von Grundstücken & Grundstückseinricht.	5.850,00	1.000,00	4.850,00
2	3314	Einz. a.d Veräuß. von techn. Anlagen, Fahrzeuge u. Maschinen	1.500,00	1.500,00	0,00
1	331	Einzahlungen aus der Investitionstätigkeit	7.350,00	2.500,00	4.850,00
1	332	Einz. a.d. Rückzahlung von Darlehen u. gewähr. Vorschüssen	0,00	0,00	0,00
2	3331	Kapitaltransferzahlungen von Trägern des öffentlichen Rechts	93.245,98	184.400,00	-91.154,02
2	3334	Kapitaltransferzahl. von Haush. und Org. o. Erwerbscharakter	122.539,26	110.100,00	12.439,26
1	333	Einzahlungen aus Kapitaltransfers	215.785,24	294.500,00	-78.714,76
SU	33	Summe Einzahlungen investive Gebarung	223.135,24	297.000,00	-73.864,76
2	3412	Ausz. für den Erwerb von Grundstücken & Grundstückseinricht.	720.871,50	769.000,00	-48.128,50
2	3414	Ausz. f.d. Erwerb von techn. Anlagen, Fahrzeuge u. Maschinen	14.631,38	15.000,00	-368,62
2	3415	Ausz. f.d. Erwerb von Amts-, Betriebs- u. Geschäftsausstatt.	4.017,60	2.300,00	1.717,60
1	341	Auszahlungen aus der Investitionstätigkeit	739.520,48	786.300,00	-46.779,52
1	342	Ausz. von gewährten Darlehen sowie gewährten Vorschüssen	0,00	0,00	0,00
1	343	Auszahlungen aus Kapitaltransfers	0,00	0,00	0,00
SU	34	Summe Auszahlungen investive Gebarung	739.520,48	786.300,00	-46.779,52
SA2	SA2	Saldo (2) Geldfluss aus der Investiven Gebarung (33-34)	-516.385,24	-489.300,00	-27.085,24
SA3	SA3	Saldo (3) Nettofinanzierungssaldo (SA1+SA2)	-351.061,62	-343.700,00	-7.361,62
1	351	Einzahlungen aus der Aufnahme von Finanzschulden	0,00	0,00	0,00
1	353	Einz. infolge Kapitaltausch b. derivat. Fin.instr. m.Grundg.	0,00	0,00	0,00
1	355	Einzahlungen aus dem Abgang von Finanzinstrumenten	0,00	0,00	0,00

Rechnungsabschluss 2022

Finanzierungsrechnung Bereichsbudget 8 / Dienstleistungen - interne Vergütungen enthalten

Ebene	Code	Mittelverwendungs- und -aufbringungsgruppe (1. & 2.Ebene)	RA 2022	VA 2022	Differenz
SU	35	Summe Einzahlungen aus der Finanzierungstätigkeit	0,00	0,00	0,00
2	3611	Ausz. aus empf. Darl. von öffentl. Körpersch. u. Rechtsträg.	42.027,53	42.200,00	-172,47
2	3614	Auszahlungen aus Finanzschulden	307.671,71	311.000,00	-3.328,29
1	361	Auszahlungen aus der Tilgung von Finanzschulden	349.699,24	353.200,00	-3.500,76
1	363	Ausz. infolge Kapitaltausch b. derivat. Fin.instr. m.Grundg.	0,00	0,00	0,00
1	365	Auszahlungen für den Erwerb von Finanzinstrumenten	0,00	0,00	0,00
SU	36	Summe Auszahlungen aus der Finanzierungstätigkeit	349.699,24	353.200,00	-3.500,76
SA4	SA4	Saldo (4) Geldfluss aus der Finanzierungstätigkeit (35-36)	-349.699,24	-353.200,00	3.500,76
SA5	SA5	Saldo (5) Geldfluss aus VA-wirksamer Gebarung (SA3+SA4)	-700.760,86	-696.900,00	-3.860,86
1	370	Einzahlungen aus operativer Gebarung für investive Vorhaben	0,00	0,00	0,00
1	380	Auszahlungen aus operativer Gebarung für investive Vorhaben	0,00	0,00	0,00
SA51	SA51	Saldo Geldfluss aus operativer Gebarung für invest. Vorhaben	0,00	0,00	0,00

Rechnungsabschluss 2022

Ergebnisrechnung Bereichsbudget 9 / Finanzwirtschaft - interne Vergütungen enthalten

Ebene	Code	Mittelverwendungs- und -aufbringungsgruppe (1. & 2.Ebene)	RA 2022	VA 2022	Differenz
2	2111	Erträge aus eigenen Abgaben	757.855,52	734.300,00	23.555,52
2	2112	Erträge aus Ertragsanteilen	2.944.560,43	2.880.000,00	64.560,43
2	2114	Erträge aus Leistungen	0,00	200,00	-200,00
2	2115	Erträge aus Besitz und wirtschaftlicher Tätigkeit	5.206,46	6.400,00	-1.193,54
2	2116	Erträge aus Veräußerung und sonstige Erträge	1.093,68	2.000,00	-906,32
1	211	Erträge aus der operativen Verwaltungstätigkeit	3.708.716,09	3.622.900,00	85.816,09
2	2121	Transferertrag von Trägern des öffentlichen Rechts	210.533,30	205.600,00	4.933,30
2	2122	Transferertrag von Beteiligungen	2.469,60	2.500,00	-30,40
1	212	Erträge aus Transfers	213.002,90	208.100,00	4.902,90
2	2131	Erträge aus Zinsen	417,09	700,00	-282,91
1	213	Finanzerträge	417,09	700,00	-282,91
SU	21	Summe Erträge	3.922.136,08	3.831.700,00	90.436,08
1	221	Personalaufwand	0,00	0,00	0,00
2	2225	Sonstiger Sachaufwand	1.095,25	257.500,00	-256.404,75
1	222	Sachaufwand (ohne Transferaufwand)	1.095,25	257.500,00	-256.404,75
2	2231	Transferaufwand an Träger des öffentlichen Rechts	153.083,67	146.000,00	7.083,67
2	2233	Transferaufwand an Unternehmen (mit Finanzunternehmen)	5.936,00	6.000,00	-64,00
2	2234	Transferaufwand an Haushalte und Org. ohne Erwerbscharakter	7.005,82	7.000,00	5,82
1	223	Transferaufwand (laufende Transfers und Kapitaltransfers)	166.025,49	159.000,00	7.025,49
2	2241	Zinsen Fin.sch,Fin.leas,Ford.kauf,deriv.Fin.instr. m.Grundg.	1.135,81	3.500,00	-2.364,19
2	2244	Sonstiger Finanzaufwand	2.464,11	2.600,00	-135,89
1	224	Finanzaufwand	3.599,92	6.100,00	-2.500,08
SU	22	Summe Aufwendungen	170.720,66	422.600,00	-251.879,34
SA0	SA0	(0) Nettoergebnis (21-22)	3.751.415,42	3.409.100,00	342.315,42

Rechnungsabschluss 2022

Ergebnisrechnung Bereichsbudget 9 / Finanzwirtschaft - interne Vergütungen enthalten

Ebene	Code	Mittelverwendungs- und -aufbringungsgruppe (1. & 2.Ebene)	RA 2022	VA 2022	Differenz
2	2301	Entnahmen von Haushaltsrücklagen	13.742,07	1.700,00	12.042,07
1	230	Entnahmen von Haushaltsrücklagen	13.742,07	1.700,00	12.042,07
2	2401	Zuweisung an Haushaltsrücklagen	6,36	0,00	6,36
1	240	Zuweisung an Haushaltsrücklagen	6,36	0,00	6,36
SA0R	SA0R	Saldo Haushaltsrücklagen	13.735,71	1.700,00	12.035,71
SA00	SA00	Nettoergebnis nach Zuweisung und Entnahmen von HH-Rücklagen	3.765.151,13	3.410.800,00	354.351,13

Rechnungsabschluss 2022

Finanzierungsrechnung Bereichsbudget 9 / Finanzwirtschaft - interne Vergütungen enthalten

Ebene	Code	Mittelverwendungs- und -aufbringungsgruppe (1. & 2.Ebene)	RA 2022	VA 2022	Differenz
2	3111	Einzahlungen aus eigenen Abgaben	723.180,88	734.300,00	-11.119,12
2	3112	Einzahlungen aus Ertragsanteilen	2.944.560,43	2.880.000,00	64.560,43
2	3114	Einzahlungen aus Leistungen	0,00	200,00	-200,00
2	3115	Einzahlungen aus Besitz und wirtschaftlicher Tätigkeit	5.206,46	6.400,00	-1.193,54
2	3116	Einzahlungen aus Veräußerung von GWG und sonst. Einzahlungen	1.128,68	2.000,00	-871,32
1	311	Einzahlungen aus der operativen Verwaltungstätigkeit	3.674.076,45	3.622.900,00	51.176,45
2	3121	Transferzahlungen von Trägern des öffentlichen Rechts	210.533,30	205.600,00	4.933,30
2	3122	Transferzahlungen von Beteiligungen	2.469,60	2.500,00	-30,40
1	312	Einzahlungen aus Transfers (ohne Kapitaltransfers)	213.002,90	208.100,00	4.902,90
2	3131	Einzahlungen aus Zinserträgen	417,09	700,00	-282,91
1	313	Einzahlungen aus Finanzerträgen	417,09	700,00	-282,91
SU	31	Summe Einzahlungen operative Gebarung	3.887.496,44	3.831.700,00	55.796,44
1	321	Auszahlungen aus Personalaufwand	0,00	0,00	0,00
2	3225	Sonstige Auszahlungen aus Sachaufwand	1.707,02	257.500,00	-255.792,98
1	322	Auszahlungen aus Sachaufwand (ohne Transferaufwand)	1.707,02	257.500,00	-255.792,98
2	3231	Transferzahlungen an Träger des öffentlichen Rechts	153.083,67	146.000,00	7.083,67
2	3233	Transferzahlungen an Unternehmen (inkl. Finanzunternehmen)	5.936,00	6.000,00	-64,00
1	323	Auszahlungen aus Transfers (ohne Kapitaltransfers)	159.019,67	152.000,00	7.019,67
2	3241	Ausz. Zinsaufw.,Fin.leas.,Ford.kauf,Fin.sch.,deriv.Fin.instr	1.135,81	3.500,00	-2.364,19
2	3244	Sonstige Auszahlungen aus Finanzaufwendungen	2.464,11	2.600,00	-135,89
1	324	Auszahlungen aus Finanzaufwand	3.599,92	6.100,00	-2.500,08
SU	32	Summe Auszahlungen operative Gebarung	164.326,61	415.600,00	-251.273,39
SA1	SA1	Saldo (1) Geldfluss aus der Operativen Gebarung (31-32)	3.723.169,83	3.416.100,00	307.069,83
1	331	Einzahlungen aus der Investitionstätigkeit	0,00	0,00	0,00

Rechnungsabschluss 2022

Finanzierungsrechnung Bereichsbudget 9 / Finanzwirtschaft - interne Vergütungen enthalten

Ebene	Code	Mittelverwendungs- und -aufbringungsgruppe (1. & 2.Ebene)	RA 2022	VA 2022	Differenz
1	332	Einz. a.d. Rückzahlung von Darlehen u. gewähr. Vorschüssen	0,00	0,00	0,00
1	333	Einzahlungen aus Kapitaltransfers	0,00	0,00	0,00
SU	33	Summe Einzahlungen investive Gebarung	0,00	0,00	0,00
1	341	Auszahlungen aus der Investitionstätigkeit	0,00	0,00	0,00
1	342	Ausz. von gewährten Darlehen sowie gewährten Vorschüssen	0,00	0,00	0,00
2	3434	Kapitaltransferzahl. an Haush. und Org. o. Erwerbscharakter	7.005,82	7.000,00	5,82
1	343	Auszahlungen aus Kapitaltransfers	7.005,82	7.000,00	5,82
SU	34	Summe Auszahlungen investive Gebarung	7.005,82	7.000,00	5,82
SA2	SA2	Saldo (2) Geldfluss aus der Investiven Gebarung (33-34)	-7.005,82	-7.000,00	-5,82
SA3	SA3	Saldo (3) Nettofinanzierungssaldo (SA1+SA2)	3.716.164,01	3.409.100,00	307.064,01
1	351	Einzahlungen aus der Aufnahme von Finanzschulden	0,00	0,00	0,00
1	353	Einz. infolge Kapitaltausch b. derivat. Fin.instr. m.Grundg.	0,00	0,00	0,00
1	355	Einzahlungen aus dem Abgang von Finanzinstrumenten	0,00	0,00	0,00
SU	35	Summe Einzahlungen aus der Finanzierungstätigkeit	0,00	0,00	0,00
1	361	Auszahlungen aus der Tilgung von Finanzschulden	0,00	0,00	0,00
1	363	Ausz. infolge Kapitaltausch b. derivat. Fin.instr. m.Grundg.	0,00	0,00	0,00
1	365	Auszahlungen für den Erwerb von Finanzinstrumenten	0,00	0,00	0,00
SU	36	Summe Auszahlungen aus der Finanzierungstätigkeit	0,00	0,00	0,00
SA4	SA4	Saldo (4) Geldfluss aus der Finanzierungstätigkeit (35-36)	0,00	0,00	0,00

Rechnungsabschluss 2022

Finanzierungsrechnung Bereichsbudget 9 / Finanzwirtschaft - interne Vergütungen enthalten

Ebene	Code	Mittelverwendungs- und -aufbringungsgruppe (1. & 2.Ebene)	RA 2022	VA 2022	Differenz
SA5	SA5	Saldo (5) Geldfluss aus VA-wirksamer Gebarung (SA3+SA4)	3.716.164,01	3.409.100,00	307.064,01
1	370	Einzahlungen aus operativer Gebarung für investive Vorhaben	0,00	0,00	0,00
1	380	Auszahlungen aus operativer Gebarung für investive Vorhaben	0,00	0,00	0,00
SA51	SA51	Saldo Geldfluss aus operativer Gebarung für invest. Vorhaben	0,00	0,00	0,00

Rechnungsabschluss 2022
Detailnachweis RA / 000 Gewählte Gemeindeorgane - interne Vergütungen enthalten

Fonds	Konto	Bezeichnung	ERA 2022	EVA 2022	Differenz	FRA 2022	FVA 2022	Differenz
Fonds 000000		Gewählte Gemeindeorgane						
Operative Gebarung								
SU 21/31		Summe Erträge / Einzahlungen operative Gebarung	0,00	0,00	0,00	0,00	0,00	0,00
000000	621000	Sonstige Transporte	0,00	100,00	-100,00	0,00	100,00	-100,00
000000	670000	Versicherungen	5.339,02	5.100,00	239,02	5.339,02	5.100,00	239,02
2	2222/3222	Verwaltungs- und Betriebsaufwand / Auszahlungen	5.339,02	5.200,00	139,02	5.339,02	5.200,00	139,02
000000	721000	Bezüge der gewählten Organe	73.834,32	73.800,00	34,32	73.834,32	73.800,00	34,32
000000	721100	Aufwandsentsch. d. Vizebürgermeisters	17.719,80	17.800,00	-80,20	17.719,80	17.800,00	-80,20
000000	721200	Aufwandsentschädigung d. Gemeindegassiers	17.719,80	17.800,00	-80,20	17.719,80	17.800,00	-80,20
000000	721400	Aufwandsentschädigung GR.-Mitglieder	10.190,80	10.300,00	-109,20	10.190,80	10.300,00	-109,20
000000	721500	Reisegebühren	0,00	5.000,00	-5.000,00	0,00	5.000,00	-5.000,00
000000	728000	Entgelte für sonstige Leistungen	1.178,47	5.000,00	-3.821,53	1.178,47	5.000,00	-3.821,53
2	2225/3225	Sonstiger Sachaufwand / Sonstige Auszahl. aus Sachaufwand	120.643,19	129.700,00	-9.056,81	120.643,19	129.700,00	-9.056,81
1	222/322	Sachaufwand / Auszahlungen aus Sachaufwand (o. Transferaufw.)	125.982,21	134.900,00	-8.917,79	125.982,21	134.900,00	-8.917,79
000000	753000	Lfd. Transferz. an Sozialvers.träger	8.158,64	8.200,00	-41,36	8.158,64	8.200,00	-41,36
2	2231/3231	Transferaufwand / -zahlungen an Träger des öffentl. Rechts	8.158,64	8.200,00	-41,36	8.158,64	8.200,00	-41,36
1	223/323	Transferaufwand (lfd. u. KTs) / Auszahl. Transfers (ohne KTs)	8.158,64	8.200,00	-41,36	8.158,64	8.200,00	-41,36
SU 22/32		Summe Aufwendungen / Auszahlungen operative Gebarung	134.140,85	143.100,00	-8.959,15	134.140,85	143.100,00	-8.959,15
SA SA0/SA1		(0) Nettoergeb. (21-22) / SA (1) Geldfluss op. Geb. (31-32)	-134.140,85	-143.100,00	8.959,15	-134.140,85	-143.100,00	8.959,15
SA SA0R		Saldo Haushaltsrücklagen	0,00	0,00	0,00			
SA SA00		Nettoergebnis nach Zuweisung und Entnahmen von HH-Rücklagen	-134.140,85	-143.100,00	8.959,15			
Investive Gebarung								
SU 33		Summe Einzahlungen investive Gebarung				0,00	0,00	0,00
SU 34		Summe Auszahlungen investive Gebarung				0,00	0,00	0,00
SA SA2		Saldo (2) Geldfluss aus der Investiven Gebarung (33-34)				0,00	0,00	0,00
SA SA3		Saldo (3) Nettofinanzierungssaldo (SA1+SA2)				-134.140,85	-143.100,00	8.959,15

Rechnungsabschluss 2022
Detailnachweis RA / 000 Gewählte Gemeindeorgane - interne Vergütungen enthalten

Fonds	Konto	Bezeichnung	ERA 2022	EVA 2022	Differenz	FRA 2022	FVA 2022	Differenz
Finanzierungstätigkeit								
SU	35	Summe Einzahlungen aus der Finanzierungstätigkeit				0,00	0,00	0,00
SU	36	Summe Auszahlungen aus der Finanzierungstätigkeit				0,00	0,00	0,00
SA	SA4	Saldo (4) Geldfluss aus der Finanzierungstätigkeit (35-36)				0,00	0,00	0,00
SA	SA5	Saldo (5) Geldfluss aus VA-wirksamer Gebarung (SA3+SA4)				-134.140,85	-143.100,00	8.959,15
Verrechnung zw. operativer Gebarung und investiven Vorhaben								
SA	SA51	Saldo Geldfluss aus operativer Gebarung für invest. Vorhaben				0,00	0,00	0,00
UA 000 Gewählte Gemeindeorgane								
UA 000	SA0/SA1	(0) Nettoergeb. (21-22) / SA (1) Geldfluss op. Geb. (31-32)	-134.140,85	-143.100,00	8.959,15	-134.140,85	-143.100,00	8.959,15
UA 000	SA00	Nettoergebnis nach Zuweisung und Entnahmen von HH-Rücklagen	-134.140,85	-143.100,00	8.959,15			
UA 000	SA2	Saldo (2) Geldfluss aus der Investiven Gebarung (33-34)				0,00	0,00	0,00
UA 000	SA3	Saldo (3) Nettofinanzierungssaldo (SA1+SA2)				-134.140,85	-143.100,00	8.959,15
UA 000	SA4	Saldo (4) Geldfluss aus der Finanzierungstätigkeit (35-36)				0,00	0,00	0,00
UA 000	SA5	Saldo (5) Geldfluss aus VA-wirksamer Gebarung (SA3+SA4)				-134.140,85	-143.100,00	8.959,15
A 00 Gewählte Gemeindeorgane								
A 00	SA0/SA1	(0) Nettoergeb. (21-22) / SA (1) Geldfluss op. Geb. (31-32)	-134.140,85	-143.100,00	8.959,15	-134.140,85	-143.100,00	8.959,15
A 00	SA00	Nettoergebnis nach Zuweisung und Entnahmen von HH-Rücklagen	-134.140,85	-143.100,00	8.959,15			
A 00	SA2	Saldo (2) Geldfluss aus der Investiven Gebarung (33-34)				0,00	0,00	0,00
A 00	SA3	Saldo (3) Nettofinanzierungssaldo (SA1+SA2)				-134.140,85	-143.100,00	8.959,15
A 00	SA4	Saldo (4) Geldfluss aus der Finanzierungstätigkeit (35-36)				0,00	0,00	0,00
A 00	SA5	Saldo (5) Geldfluss aus VA-wirksamer Gebarung (SA3+SA4)				-134.140,85	-143.100,00	8.959,15
A 00	SA51	Saldo Geldfluss aus operativer Gebarung für invest. Vorhaben				0,00	0,00	0,00

Rechnungsabschluss 2022
Detailnachweis RA / 010 Zentralamt - interne Vergütungen enthalten

Fonds	Konto	Bezeichnung	ERA 2022	EVA 2022	Differenz	FRA 2022	FVA 2022	Differenz
Fonds 010000		Gemeindeamt						
Operative Gebarung								
010000	816000	Kostenbeiträge (Kostenersätze) für sonst. Leist.	693,35	800,00	-106,65	468,35	800,00	-331,65
010000	816509	Kostenbeiträge (Kostenersätze) für sonst. Leist.	48.600,00	48.600,00	0,00	48.600,00	48.600,00	0,00
2	2114/3114	Erträge / Einzahlungen aus Leistungen	49.293,35	49.400,00	-106,65	49.068,35	49.400,00	-331,65
010000	808000	* Veräußerung von Waren	15,00	100,00	-85,00	15,00	100,00	-85,00
010000	829900	Sonstige Einnahmen verr. Haushalt inv. Projekte	1.724,86	1.700,00	24,86	1.724,86	1.700,00	24,86
2	2116/3116	Erträge / Einz. aus Veräußerung/GWG u. sonst. Erträge/Einz.	1.739,86	1.800,00	-60,14	1.739,86	1.800,00	-60,14
010000	817500	Kostenersätze für sonst. Leistungen (Verg.)	2.424,03	100,00	2.324,03	0,00	0,00	0,00
2	2117	Nicht finanzierungswirksame operative Erträge	2.424,03	100,00	2.324,03	0,00	0,00	0,00
1	211/311	Erträge / Einzahl. aus der operativen Verwaltungstätigkeit	53.457,24	51.300,00	2.157,24	50.808,21	51.200,00	-391,79
010000	823000	Zinsen	0,00	100,00	-100,00	0,00	100,00	-100,00
2	2131/3131	Erträge aus Zinsen / Einzahlungen aus Zinserträgen	0,00	100,00	-100,00	0,00	100,00	-100,00
1	213/313	Finanzerträge / Einzahlungen aus Finanzerträgen	0,00	100,00	-100,00	0,00	100,00	-100,00
SU	21/31	Summe Erträge / Einzahlungen operative Gebarung	53.457,24	51.400,00	2.057,24	50.808,21	51.300,00	-491,79
010000	510000	Geldbezüge d. Vertragsbed. der Verw.	376.076,95	387.200,00	-11.123,05	376.076,95	387.200,00	-11.123,05
010000	511000	Geldb. Vertragsbed. in handw. Verwendung	13.491,15	16.200,00	-2.708,85	13.491,15	16.200,00	-2.708,85
010000	565000	Mehrleistungsvergütungen	1.876,38	4.000,00	-2.123,62	1.876,38	4.000,00	-2.123,62
2	2211/3211	Personalaufwand / Ausz. (Bezüge, Nebengeb., Mehrleistungen)	391.444,48	407.400,00	-15.955,52	391.444,48	407.400,00	-15.955,52
010000	580000	Dienstgeberbeiträge FLAF	14.159,44	14.300,00	-140,56	14.159,44	14.300,00	-140,56
010000	582000	Sonst. Dienstgeberbeiträge zur sozialen Sicherheit	81.648,61	82.500,00	-851,39	81.648,61	82.500,00	-851,39
010000	582100	Leistungen aus der Selbstträgerschaft - Ruhebezug	53.636,73	49.100,00	4.536,73	53.636,73	49.100,00	4.536,73
2	2212/3212	Gesetzlicher und freiwilliger Sozialaufwand / Auszahlungen	149.444,78	145.900,00	3.544,78	149.444,78	145.900,00	3.544,78
010000	592000	Dot: von Rückstel. für Jubiläumswendungen	7.801,76	7.800,00	1,76	0,00	0,00	0,00
2	2214	Nicht finanzierungswirksamer Personalaufwand	7.801,76	7.800,00	1,76	0,00	0,00	0,00
1	221/321	Personalaufwand / Auszahlungen aus Personalaufwand	548.691,02	561.100,00	-12.408,98	540.889,26	553.300,00	-12.410,74

Rechnungsabschluss 2022
Detailnachweis RA / 010 Zentralamt - interne Vergütungen enthalten

Fonds	Konto	Bezeichnung	ERA 2022	EVA 2022	Differenz	FRA 2022	FVA 2022	Differenz
010000	400000	Geringwertige Wirtschaftsg. Anlageverm.	3.165,95	4.000,00	-834,05	2.885,92	4.000,00	-1.114,08
010000	413000	Handelswaren	1.121,23	2.000,00	-878,77	1.121,23	2.000,00	-878,77
010000	457000	Druckwerke	6.260,77	6.000,00	260,77	6.260,77	6.000,00	260,77
2	2221/3221	Gebrauchs- und Verbrauchsgüter, Handelswaren / Auszahlungen	10.547,95	12.000,00	-1.452,05	10.267,92	12.000,00	-1.732,08
010000	630000	Postdienste	16.323,06	16.000,00	323,06	16.071,24	16.000,00	71,24
010000	631000	Telekommunikationsdienste	3.210,46	3.600,00	-389,54	3.222,47	3.600,00	-377,53
010000	640000	* Rechtskosten	16.706,22	25.000,00	-8.293,78	16.706,22	25.000,00	-8.293,78
010000	670000	Versicherungen	1.284,96	1.100,00	184,96	1.284,96	1.100,00	184,96
2	2222/3222	Verwaltungs- und Betriebsaufwand / Auszahlungen	37.524,70	45.700,00	-8.175,30	37.284,89	45.700,00	-8.415,11
010000	700000	* Mietzinse	20.627,94	21.000,00	-372,06	20.470,44	21.000,00	-529,56
2	2223/3223	Leasing- und Mietaufwand / Ausz. für Leasing- u. Mietaufwand	20.627,94	21.000,00	-372,06	20.470,44	21.000,00	-529,56
010000	618000	Instandhaltung von son. Anlagen	5.706,72	7.500,00	-1.793,28	5.873,04	7.500,00	-1.626,96
2	2224/3224	Instandhaltung / Auszahlungen für Instandhaltung	5.706,72	7.500,00	-1.793,28	5.873,04	7.500,00	-1.626,96
010000	710000	Öffentliche Abgaben ohne Geb. gem. FAG	0,00	100,00	-100,00	0,00	100,00	-100,00
010000	723000	Amtspauschalien u. Repräsentationsausg.	0,00	100,00	-100,00	0,00	100,00	-100,00
010000	724000	Reisegebühren	2.330,67	2.500,00	-169,33	2.330,67	2.500,00	-169,33
010000	726000	Mitgliedsbeiträge an Institutionen	668,97	700,00	-31,03	668,97	700,00	-31,03
010000	728000	* Entgelte für sonstige Leistungen	6.050,49	6.000,00	50,49	6.068,11	6.000,00	68,11
010000	728100	* Entgelte für sonstige Leistungen	53.550,01	50.000,00	3.550,01	53.550,01	50.000,00	3.550,01
010000	728300	* Entgelte für sonstige Leistungen Personalbüro (Loh	6.091,96	6.400,00	-308,04	6.091,96	6.400,00	-308,04
010000	728400	* Entgelte für sonstige Leistungen Softwareankauf	3.328,15	3.100,00	228,15	3.328,15	3.100,00	228,15
010000	729900	Sonstige Aufwendungen verr. Haushalt inv. Projekte	1.724,86	1.700,00	24,86	1.724,86	1.700,00	24,86
2	2225/3225	Sonstiger Sachaufwand / Sonstige Auszahl. aus Sachaufwand	73.745,11	70.600,00	3.145,11	73.762,73	70.600,00	3.162,73
010000	680700	Planm. Afa Amts, Betriebs/Geschäftsausstattung	5.820,14	5.700,00	120,14	0,00	0,00	0,00
2	2226/3226	Nicht finanz.wirks. Sachaufw. / Ausz. Inanspruchn.Haftungen	5.820,14	5.700,00	120,14	0,00	0,00	0,00
1	222/322	Sachaufwand / Auszahlungen aus Sachaufwand (o.Transferaufw.)	153.972,56	162.500,00	-8.527,44	147.659,02	156.800,00	-9.140,98
SU	22/32	Summe Aufwendungen / Auszahlungen operative Gebarung	702.663,58	723.600,00	-20.936,42	688.548,28	710.100,00	-21.551,72

Rechnungsabschluss 2022
Detailnachweis RA / 010 Zentralamt - interne Vergütungen enthalten

Fonds	Konto	Bezeichnung	ERA 2022	EVA 2022	Differenz	FRA 2022	FVA 2022	Differenz
SA	SA0/SA1	(0) Nettoergeb. (21-22) / SA (1) Geldfluss op. Geb. (31-32)	-649.206,34	-672.200,00	22.993,66	-637.740,07	-658.800,00	21.059,93
010000	794000	Zuweisung an zweckgebundene Haushaltsrücklagen	0,00	100,00	-100,00			
2	2401	Zuweisung an Haushaltsrücklagen	0,00	100,00	-100,00			
1	240	Zuweisung an Haushaltsrücklagen	0,00	100,00	-100,00			
SA	SA0R	Saldo Haushaltsrücklagen	0,00	-100,00	100,00			
SA	SA00	Nettoergebnis nach Zuweisung und Entnahmen von HH-Rücklagen	-649.206,34	-672.300,00	23.093,66			
Investive Gebarung								
SU	33	Summe Einzahlungen investive Gebarung				0,00	0,00	0,00
010000	042000	* Amts-, Betriebs- und Geschäftsausstattung				1.724,86	1.700,00	24,86
2	3415	Ausz. f.d. Erwerb von Amts-, Betriebs- u. Geschäftsausstatt.				1.724,86	1.700,00	24,86
1	341	Auszahlungen aus der Investitionstätigkeit				1.724,86	1.700,00	24,86
SU	34	Summe Auszahlungen investive Gebarung				1.724,86	1.700,00	24,86
SA	SA2	Saldo (2) Geldfluss aus der Investiven Gebarung (33-34)				-1.724,86	-1.700,00	-24,86
SA	SA3	Saldo (3) Nettofinanzierungssaldo (SA1+SA2)				-639.464,93	-660.500,00	21.035,07
Finanzierungstätigkeit								
SU	35	Summe Einzahlungen aus der Finanzierungstätigkeit				0,00	0,00	0,00
SU	36	Summe Auszahlungen aus der Finanzierungstätigkeit				0,00	0,00	0,00
SA	SA4	Saldo (4) Geldfluss aus der Finanzierungstätigkeit (35-36)				0,00	0,00	0,00
SA	SA5	Saldo (5) Geldfluss aus VA-wirksamer Gebarung (SA3+SA4)				-639.464,93	-660.500,00	21.035,07
Verrechnung zw. operativer Gebarung und investiven Vorhaben								
SA	SA51	Saldo Geldfluss aus operativer Gebarung für invest. Vorhaben				0,00	0,00	0,00

Rechnungsabschluss 2022
Detailnachweis RA / 010 Zentralamt - interne Vergütungen enthalten

Fonds	Konto	Bezeichnung	ERA 2022	EVA 2022	Differenz	FRA 2022	FVA 2022	Differenz
UA 010		Zentralamt						
UA 010	SA0/SA1	(0) Nettoergeb. (21-22) / SA (1) Geldfluss op. Geb. (31-32)	-649.206,34	-672.200,00	22.993,66	-637.740,07	-658.800,00	21.059,93
UA 010	SA00	Nettoergebnis nach Zuweisung und Entnahmen von HH-Rücklagen	-649.206,34	-672.300,00	23.093,66			
UA 010	SA2	Saldo (2) Geldfluss aus der Investiven Gebarung (33-34)				-1.724,86	-1.700,00	-24,86
UA 010	SA3	Saldo (3) Nettofinanzierungssaldo (SA1+SA2)				-639.464,93	-660.500,00	21.035,07
UA 010	SA4	Saldo (4) Geldfluss aus der Finanzierungstätigkeit (35-36)				0,00	0,00	0,00
UA 010	SA5	Saldo (5) Geldfluss aus VA-wirksamer Gebarung (SA3+SA4)				-639.464,93	-660.500,00	21.035,07

Rechnungsabschluss 2022

Detailnachweis RA / 015 Pressestelle, Amtsblatt und Öffentlichkeitsarbeit - interne Vergütungen enthalten

Fonds	Konto	Bezeichnung	ERA 2022	EVA 2022	Differenz	FRA 2022	FVA 2022	Differenz
Fonds 015000		Pressestelle, Amtsblatt und Öffentlichke						
Operative Gebarung								
015000	810000	Leistungserlöse	1.695,63	1.400,00	295,63	1.305,55	1.400,00	-94,45
2	2114/3114	Erträge / Einzahlungen aus Leistungen	1.695,63	1.400,00	295,63	1.305,55	1.400,00	-94,45
1	211/311	Erträge / Einzahl. aus der operativen Verwaltungstätigkeit	1.695,63	1.400,00	295,63	1.305,55	1.400,00	-94,45
SU 21/31	Summe Erträge / Einzahlungen operative Gebarung		1.695,63	1.400,00	295,63	1.305,55	1.400,00	-94,45
015000	457000	Druckwerke	6.836,34	9.500,00	-2.663,66	6.836,34	9.500,00	-2.663,66
2	2221/3221	Gebrauchs- und Verbrauchsgüter, Handelswaren / Auszahlungen	6.836,34	9.500,00	-2.663,66	6.836,34	9.500,00	-2.663,66
015000	630000	Postdienste	1.537,88	1.600,00	-62,12	1.537,88	1.600,00	-62,12
2	2222/3222	Verwaltungs- und Betriebsaufwand / Auszahlungen	1.537,88	1.600,00	-62,12	1.537,88	1.600,00	-62,12
015000	728000	* Entgelte für sonstige Leistungen	11.490,68	12.200,00	-709,32	11.490,68	12.200,00	-709,32
2	2225/3225	Sonstiger Sachaufwand / Sonstige Auszahl. aus Sachaufwand	11.490,68	12.200,00	-709,32	11.490,68	12.200,00	-709,32
1	222/322	Sachaufwand / Auszahlungen aus Sachaufwand (o.Transferaufw.)	19.864,90	23.300,00	-3.435,10	19.864,90	23.300,00	-3.435,10
SU 22/32	Summe Aufwendungen / Auszahlungen operative Gebarung		19.864,90	23.300,00	-3.435,10	19.864,90	23.300,00	-3.435,10
SA SA0/SA1	(0) Nettoergeb. (21-22) / SA (1) Geldfluss op. Geb. (31-32)		-18.169,27	-21.900,00	3.730,73	-18.559,35	-21.900,00	3.340,65
SA SA0R	Saldo Haushaltsrücklagen		0,00	0,00	0,00			
SA SA00	Nettoergebnis nach Zuweisung und Entnahmen von HH-Rücklagen		-18.169,27	-21.900,00	3.730,73			
Investive Gebarung								
SU 33	Summe Einzahlungen investive Gebarung					0,00	0,00	0,00
SU 34	Summe Auszahlungen investive Gebarung					0,00	0,00	0,00
SA SA2	Saldo (2) Geldfluss aus der Investiven Gebarung (33-34)					0,00	0,00	0,00
SA SA3	Saldo (3) Nettofinanzierungssaldo (SA1+SA2)					-18.559,35	-21.900,00	3.340,65
Finanzierungstätigkeit								
SU 35	Summe Einzahlungen aus der Finanzierungstätigkeit					0,00	0,00	0,00
SU 36	Summe Auszahlungen aus der Finanzierungstätigkeit					0,00	0,00	0,00

Rechnungsabschluss 2022

Detailnachweis RA / 015 Pressestelle, Amtsblatt und Öffentlichkeitsarbeit - interne Vergütungen enthalten

Fonds	Konto	Bezeichnung	ERA 2022	EVA 2022	Differenz	FRA 2022	FVA 2022	Differenz
SA	SA4	Saldo (4) Geldfluss aus der Finanzierungstätigkeit (35-36)				0,00	0,00	0,00
SA	SA5	Saldo (5) Geldfluss aus VA-wirksamer Gebarung (SA3+SA4)				-18.559,35	-21.900,00	3.340,65
Verrechnung zw. operativer Gebarung und investiven Vorhaben								
SA	SA51	Saldo Geldfluss aus operativer Gebarung für invest. Vorhaben				0,00	0,00	0,00
UA 015		Pressestelle, Amtsblatt und Öffentlichkeitsarbeit						
UA 015	SA0/SA1	(0) Nettoergeb. (21-22) / SA (1) Geldfluss op. Geb. (31-32)	-18.169,27	-21.900,00	3.730,73	-18.559,35	-21.900,00	3.340,65
UA 015	SA00	Nettoergebnis nach Zuweisung und Entnahmen von HH-Rücklagen	-18.169,27	-21.900,00	3.730,73			
UA 015	SA2	Saldo (2) Geldfluss aus der Investiven Gebarung (33-34)				0,00	0,00	0,00
UA 015	SA3	Saldo (3) Nettofinanzierungssaldo (SA1+SA2)				-18.559,35	-21.900,00	3.340,65
UA 015	SA4	Saldo (4) Geldfluss aus der Finanzierungstätigkeit (35-36)				0,00	0,00	0,00
UA 015	SA5	Saldo (5) Geldfluss aus VA-wirksamer Gebarung (SA3+SA4)				-18.559,35	-21.900,00	3.340,65
A 01		Hauptverwaltung						
A 01	SA0/SA1	(0) Nettoergeb. (21-22) / SA (1) Geldfluss op. Geb. (31-32)	-667.375,61	-694.100,00	26.724,39	-656.299,42	-680.700,00	24.400,58
A 01	SA00	Nettoergebnis nach Zuweisung und Entnahmen von HH-Rücklagen	-667.375,61	-694.200,00	26.824,39			
A 01	SA2	Saldo (2) Geldfluss aus der Investiven Gebarung (33-34)				-1.724,86	-1.700,00	-24,86
A 01	SA3	Saldo (3) Nettofinanzierungssaldo (SA1+SA2)				-658.024,28	-682.400,00	24.375,72
A 01	SA4	Saldo (4) Geldfluss aus der Finanzierungstätigkeit (35-36)				0,00	0,00	0,00
A 01	SA5	Saldo (5) Geldfluss aus VA-wirksamer Gebarung (SA3+SA4)				-658.024,28	-682.400,00	24.375,72
A 01	SA51	Saldo Geldfluss aus operativer Gebarung für invest. Vorhaben				0,00	0,00	0,00

Rechnungsabschluss 2022
Detailnachweis RA / 022 Standesamt - interne Vergütungen enthalten

Fonds	Konto	Bezeichnung	ERA 2022	EVA 2022	Differenz	FRA 2022	FVA 2022	Differenz
Fonds 022000		Standesamt						
Operative Gebarung								
SU 21/31		Summe Erträge / Einzahlungen operative Gebarung	0,00	0,00	0,00	0,00	0,00	0,00
022000	510000	Geldbezüge d. Vertragsbed. der Verw.	6.508,87	6.700,00	-191,13	6.508,87	6.700,00	-191,13
2	2211/3211	Personalaufwand / Ausz. (Bezüge, Nebengeb., Mehrleistungen)	6.508,87	6.700,00	-191,13	6.508,87	6.700,00	-191,13
022000	580000	Dienstgeberbeiträge FLAF	290,63	300,00	-9,37	290,63	300,00	-9,37
022000	582000	Sonst. Dienstgeberbeiträge zur sozialen Sicherheit	1.523,38	1.600,00	-76,62	1.523,38	1.600,00	-76,62
022000	582100	Leistungen aus der Selbstträgerschaft - Ruhebezug	862,59	800,00	62,59	862,59	800,00	62,59
2	2212/3212	Gesetzlicher und freiwilliger Sozialaufwand / Auszahlungen	2.676,60	2.700,00	-23,40	2.676,60	2.700,00	-23,40
022000	563000	Sonstige Aufwandsentschädigungen	943,80	1.100,00	-156,20	943,80	1.100,00	-156,20
2	2213/3213	Sonstiger Personalaufwand / Ausz. aus sonst. Personalaufw.	943,80	1.100,00	-156,20	943,80	1.100,00	-156,20
022000	593000	Dot. von Rückstellungen für nicht kons. Urlaube	251,48	0,00	251,48	0,00	0,00	0,00
2	2214	Nicht finanzierungswirksamer Personalaufwand	251,48	0,00	251,48	0,00	0,00	0,00
1	221/321	Personalaufwand / Auszahlungen aus Personalaufwand	10.380,75	10.500,00	-119,25	10.129,27	10.500,00	-370,73
022000	400000	Geringwertige Wirtschaftsg. Anlageverm.	6,99	200,00	-193,01	6,99	200,00	-193,01
022000	457000	Druckwerke	301,62	400,00	-98,38	301,62	400,00	-98,38
2	2221/3221	Gebrauchs- und Verbrauchsgüter, Handelswaren / Auszahlungen	308,61	600,00	-291,39	308,61	600,00	-291,39
022000	618000	Instandhaltung von son. Anlagen	346,18	600,00	-253,82	346,18	600,00	-253,82
2	2224/3224	Instandhaltung / Auszahlungen für Instandhaltung	346,18	600,00	-253,82	346,18	600,00	-253,82
022000	724000	Reisegebühren	11,34	100,00	-88,66	11,34	100,00	-88,66
022000	726000	Mitgliedsbeiträge an Institutionen	126,00	200,00	-74,00	126,00	200,00	-74,00
022000	728000	* Entgelte für sonstige Leistungen	870,94	800,00	70,94	870,94	800,00	70,94
2	2225/3225	Sonstiger Sachaufwand / Sonstige Auszahl. aus Sachaufwand	1.008,28	1.100,00	-91,72	1.008,28	1.100,00	-91,72
1	222/322	Sachaufwand / Auszahlungen aus Sachaufwand (o.Transferaufw.)	1.663,07	2.300,00	-636,93	1.663,07	2.300,00	-636,93
SU 22/32		Summe Aufwendungen / Auszahlungen operative Gebarung	12.043,82	12.800,00	-756,18	11.792,34	12.800,00	-1.007,66
SA SA0/SA1		(0) Nettoergeb. (21-22) / SA (1) Geldfluss op. Geb. (31-32)	-12.043,82	-12.800,00	756,18	-11.792,34	-12.800,00	1.007,66

Rechnungsabschluss 2022
Detailnachweis RA / 022 Standesamt - interne Vergütungen enthalten

Fonds	Konto	Bezeichnung	ERA 2022	EVA 2022	Differenz	FRA 2022	FVA 2022	Differenz
SA	SA0R	Saldo Haushaltsrücklagen	0,00	0,00	0,00			
SA	SA00	Nettoergebnis nach Zuweisung und Entnahmen von HH-Rücklagen	-12.043,82	-12.800,00	756,18			
Investive Gebarung								
SU	33	Summe Einzahlungen investive Gebarung				0,00	0,00	0,00
SU	34	Summe Auszahlungen investive Gebarung				0,00	0,00	0,00
SA	SA2	Saldo (2) Geldfluss aus der Investiven Gebarung (33-34)				0,00	0,00	0,00
SA	SA3	Saldo (3) Nettofinanzierungssaldo (SA1+SA2)				-11.792,34	-12.800,00	1.007,66
Finanzierungstätigkeit								
SU	35	Summe Einzahlungen aus der Finanzierungstätigkeit				0,00	0,00	0,00
SU	36	Summe Auszahlungen aus der Finanzierungstätigkeit				0,00	0,00	0,00
SA	SA4	Saldo (4) Geldfluss aus der Finanzierungstätigkeit (35-36)				0,00	0,00	0,00
SA	SA5	Saldo (5) Geldfluss aus VA-wirksamer Gebarung (SA3+SA4)				-11.792,34	-12.800,00	1.007,66
Verrechnung zw. operativer Gebarung und investiven Vorhaben								
SA	SA51	Saldo Geldfluss aus operativer Gebarung für invest. Vorhaben				0,00	0,00	0,00
UA 022 Standesamt								
UA 022	SA0/SA1	(0) Nettoergeb. (21-22) / SA (1) Geldfluss op. Geb. (31-32)	-12.043,82	-12.800,00	756,18	-11.792,34	-12.800,00	1.007,66
UA 022	SA00	Nettoergebnis nach Zuweisung und Entnahmen von HH-Rücklagen	-12.043,82	-12.800,00	756,18			
UA 022	SA2	Saldo (2) Geldfluss aus der Investiven Gebarung (33-34)				0,00	0,00	0,00
UA 022	SA3	Saldo (3) Nettofinanzierungssaldo (SA1+SA2)				-11.792,34	-12.800,00	1.007,66
UA 022	SA4	Saldo (4) Geldfluss aus der Finanzierungstätigkeit (35-36)				0,00	0,00	0,00
UA 022	SA5	Saldo (5) Geldfluss aus VA-wirksamer Gebarung (SA3+SA4)				-11.792,34	-12.800,00	1.007,66

Rechnungsabschluss 2022
Detailnachweis RA / 024 Wahlamt - interne Vergütungen enthalten

Fonds	Konto	Bezeichnung	ERA 2022	EVA 2022	Differenz	FRA 2022	FVA 2022	Differenz
Fonds 024000		Wahlamt						
Operative Gebarung								
024000	816000	Kostenbeiträge (Kostenersätze) für sonst. Leist.	0,00	100,00	-100,00	0,00	100,00	-100,00
024000	816100	Kostenbeiträge (Kostenersätze) für sonst. Leist.	2.717,21	3.000,00	-282,79	2.717,21	3.000,00	-282,79
2	2114/3114	Erträge / Einzahlungen aus Leistungen	2.717,21	3.100,00	-382,79	2.717,21	3.100,00	-382,79
1	211/311	Erträge / Einzahl. aus der operativen Verwaltungstätigkeit	2.717,21	3.100,00	-382,79	2.717,21	3.100,00	-382,79
024000	860100	Transfers von Bund	0,00	1.600,00	-1.600,00	0,00	1.600,00	-1.600,00
024000	861100	Transfers von Ländern (Pauschalverg.)	0,00	100,00	-100,00	0,00	100,00	-100,00
2	2121/3121	Transferertrag / -zahlungen von Trägern des öffentl. Rechts	0,00	1.700,00	-1.700,00	0,00	1.700,00	-1.700,00
1	212/312	Erträge aus Transfers / Einzahl. aus Transfers (ohne KTs)	0,00	1.700,00	-1.700,00	0,00	1.700,00	-1.700,00
SU	21/31	Summe Erträge / Einzahlungen operative Gebarung	2.717,21	4.800,00	-2.082,79	2.717,21	4.800,00	-2.082,79
024000	413000	Handelswaren	24,36	100,00	-75,64	24,36	100,00	-75,64
2	2221/3221	Gebrauchs- und Verbrauchsgüter, Handelswaren / Auszahlungen	24,36	100,00	-75,64	24,36	100,00	-75,64
024000	728000	* Entgelte für sonstige Leistungen	3.946,54	3.900,00	46,54	3.946,54	3.900,00	46,54
2	2225/3225	Sonstiger Sachaufwand / Sonstige Auszahl. aus Sachaufwand	3.946,54	3.900,00	46,54	3.946,54	3.900,00	46,54
1	222/322	Sachaufwand / Auszahlungen aus Sachaufwand (o.Transferaufw.)	3.970,90	4.000,00	-29,10	3.970,90	4.000,00	-29,10
SU	22/32	Summe Aufwendungen / Auszahlungen operative Gebarung	3.970,90	4.000,00	-29,10	3.970,90	4.000,00	-29,10
SA	SA0/SA1	(0) Nettoergeb. (21-22) / SA (1) Geldfluss op. Geb. (31-32)	-1.253,69	800,00	-2.053,69	-1.253,69	800,00	-2.053,69
SA	SA0R	Saldo Haushaltsrücklagen	0,00	0,00	0,00			
SA	SA00	Nettoergebnis nach Zuweisung und Entnahmen von HH-Rücklagen	-1.253,69	800,00	-2.053,69			
Investive Gebarung								
SU	33	Summe Einzahlungen investive Gebarung				0,00	0,00	0,00
SU	34	Summe Auszahlungen investive Gebarung				0,00	0,00	0,00
SA	SA2	Saldo (2) Geldfluss aus der Investiven Gebarung (33-34)				0,00	0,00	0,00
SA	SA3	Saldo (3) Nettofinanzierungssaldo (SA1+SA2)				-1.253,69	800,00	-2.053,69

Rechnungsabschluss 2022
Detailnachweis RA / 024 Wahlamt - interne Vergütungen enthalten

Fonds	Konto	Bezeichnung	ERA 2022	EVA 2022	Differenz	FRA 2022	FVA 2022	Differenz
Finanzierungstätigkeit								
SU	35	Summe Einzahlungen aus der Finanzierungstätigkeit				0,00	0,00	0,00
SU	36	Summe Auszahlungen aus der Finanzierungstätigkeit				0,00	0,00	0,00
SA	SA4	Saldo (4) Geldfluss aus der Finanzierungstätigkeit (35-36)				0,00	0,00	0,00
SA	SA5	Saldo (5) Geldfluss aus VA-wirksamer Gebarung (SA3+SA4)				-1.253,69	800,00	-2.053,69
Verrechnung zw. operativer Gebarung und investiven Vorhaben								
SA	SA51	Saldo Geldfluss aus operativer Gebarung für invest. Vorhaben				0,00	0,00	0,00
UA 024 Wahlamt								
UA 024	SA0/SA1	(0) Nettoergeb. (21-22) / SA (1) Geldfluss op. Geb. (31-32)	-1.253,69	800,00	-2.053,69	-1.253,69	800,00	-2.053,69
UA 024	SA00	Nettoergebnis nach Zuweisung und Entnahmen von HH-Rücklagen	-1.253,69	800,00	-2.053,69			
UA 024	SA2	Saldo (2) Geldfluss aus der Investiven Gebarung (33-34)				0,00	0,00	0,00
UA 024	SA3	Saldo (3) Nettofinanzierungssaldo (SA1+SA2)				-1.253,69	800,00	-2.053,69
UA 024	SA4	Saldo (4) Geldfluss aus der Finanzierungstätigkeit (35-36)				0,00	0,00	0,00
UA 024	SA5	Saldo (5) Geldfluss aus VA-wirksamer Gebarung (SA3+SA4)				-1.253,69	800,00	-2.053,69

Rechnungsabschluss 2022
Detailnachweis RA / 025 Staatsbürgerschaft - interne Vergütungen enthalten

Fonds	Konto	Bezeichnung	ERA 2022	EVA 2022	Differenz	FRA 2022	FVA 2022	Differenz
Fonds 025000		Staatsbürgerschaft						
Operative Gebarung								
025000	861000	Lfd. Transferz. von Ländern	644,00	700,00	-56,00	644,00	700,00	-56,00
2	2121/3121	Transferertrag / -zahlungen von Trägern des öffentl. Rechts	644,00	700,00	-56,00	644,00	700,00	-56,00
1	212/312	Erträge aus Transfers / Einzahl. aus Transfers (ohne KTs)	644,00	700,00	-56,00	644,00	700,00	-56,00
SU	21/31	Summe Erträge / Einzahlungen operative Gebarung	644,00	700,00	-56,00	644,00	700,00	-56,00
025000	510000	Geldbezüge d. Vertragsbed. der Verw.	6.508,69	6.700,00	-191,31	6.508,69	6.700,00	-191,31
2	2211/3211	Personalaufwand / Ausz. (Bezüge, Nebengeb., Mehrleistungen)	6.508,69	6.700,00	-191,31	6.508,69	6.700,00	-191,31
025000	580000	Dienstgeberbeiträge FLAF	253,83	300,00	-46,17	253,83	300,00	-46,17
025000	582000	Sonst. Dienstgeberbeiträge zur sozialen Sicherheit	1.330,14	1.400,00	-69,86	1.330,14	1.400,00	-69,86
025000	582100	Leistungen aus der Selbstträgerschaft - Ruhebezug	862,50	800,00	62,50	862,50	800,00	62,50
2	2212/3212	Gesetzlicher und freiwilliger Sozialaufwand / Auszahlungen	2.446,47	2.500,00	-53,53	2.446,47	2.500,00	-53,53
025000	593000	Dot. von Rückstellungen für nicht kons. Urlaube	251,48	0,00	251,48	0,00	0,00	0,00
2	2214	Nicht finanzierungswirksamer Personalaufwand	251,48	0,00	251,48	0,00	0,00	0,00
1	221/321	Personalaufwand / Auszahlungen aus Personalaufwand	9.206,64	9.200,00	6,64	8.955,16	9.200,00	-244,84
025000	400000	Geringwertige Wirtschaftsg. Anlageverm.	0,00	100,00	-100,00	0,00	100,00	-100,00
025000	413000	Handelswaren	140,00	100,00	40,00	140,00	100,00	40,00
025000	457000	Druckwerke	0,00	200,00	-200,00	0,00	200,00	-200,00
2	2221/3221	Gebrauchs- und Verbrauchsgüter, Handelswaren / Auszahlungen	140,00	400,00	-260,00	140,00	400,00	-260,00
025000	618000	Instandhaltung von son. Anlagen	346,18	600,00	-253,82	346,18	600,00	-253,82
2	2224/3224	Instandhaltung / Auszahlungen für Instandhaltung	346,18	600,00	-253,82	346,18	600,00	-253,82
025000	724000	Reisegebühren	11,34	100,00	-88,66	11,34	100,00	-88,66
2	2225/3225	Sonstiger Sachaufwand / Sonstige Auszahl. aus Sachaufwand	11,34	100,00	-88,66	11,34	100,00	-88,66
1	222/322	Sachaufwand / Auszahlungen aus Sachaufwand (o.Transferaufw.)	497,52	1.100,00	-602,48	497,52	1.100,00	-602,48
SU	22/32	Summe Aufwendungen / Auszahlungen operative Gebarung	9.704,16	10.300,00	-595,84	9.452,68	10.300,00	-847,32
SA	SA0/SA1	(0) Nettoergeb. (21-22) / SA (1) Geldfluss op. Geb. (31-32)	-9.060,16	-9.600,00	539,84	-8.808,68	-9.600,00	791,32

Rechnungsabschluss 2022
Detailnachweis RA / 025 Staatsbürgerschaft - interne Vergütungen enthalten

Fonds	Konto	Bezeichnung	ERA 2022	EVA 2022	Differenz	FRA 2022	FVA 2022	Differenz
SA	SA0R	Saldo Haushaltsrücklagen	0,00	0,00	0,00			
SA	SA00	Nettoergebnis nach Zuweisung und Entnahmen von HH-Rücklagen	-9.060,16	-9.600,00	539,84			
Investive Gebarung								
SU	33	Summe Einzahlungen investive Gebarung				0,00	0,00	0,00
SU	34	Summe Auszahlungen investive Gebarung				0,00	0,00	0,00
SA	SA2	Saldo (2) Geldfluss aus der Investiven Gebarung (33-34)				0,00	0,00	0,00
SA	SA3	Saldo (3) Nettofinanzierungssaldo (SA1+SA2)				-8.808,68	-9.600,00	791,32
Finanzierungstätigkeit								
SU	35	Summe Einzahlungen aus der Finanzierungstätigkeit				0,00	0,00	0,00
SU	36	Summe Auszahlungen aus der Finanzierungstätigkeit				0,00	0,00	0,00
SA	SA4	Saldo (4) Geldfluss aus der Finanzierungstätigkeit (35-36)				0,00	0,00	0,00
SA	SA5	Saldo (5) Geldfluss aus VA-wirksamer Gebarung (SA3+SA4)				-8.808,68	-9.600,00	791,32
Verrechnung zw. operativer Gebarung und investiven Vorhaben								
SA	SA51	Saldo Geldfluss aus operativer Gebarung für invest. Vorhaben				0,00	0,00	0,00
UA 025 Staatsbürgerschaft								
UA 025	SA0/SA1	(0) Nettoergeb. (21-22) / SA (1) Geldfluss op. Geb. (31-32)	-9.060,16	-9.600,00	539,84	-8.808,68	-9.600,00	791,32
UA 025	SA00	Nettoergebnis nach Zuweisung und Entnahmen von HH-Rücklagen	-9.060,16	-9.600,00	539,84			
UA 025	SA2	Saldo (2) Geldfluss aus der Investiven Gebarung (33-34)				0,00	0,00	0,00
UA 025	SA3	Saldo (3) Nettofinanzierungssaldo (SA1+SA2)				-8.808,68	-9.600,00	791,32
UA 025	SA4	Saldo (4) Geldfluss aus der Finanzierungstätigkeit (35-36)				0,00	0,00	0,00
UA 025	SA5	Saldo (5) Geldfluss aus VA-wirksamer Gebarung (SA3+SA4)				-8.808,68	-9.600,00	791,32

Rechnungsabschluss 2022
Detailnachweis RA / 029 Amtsgebäude - interne Vergütungen enthalten

Fonds	Konto	Bezeichnung	ERA 2022	EVA 2022	Differenz	FRA 2022	FVA 2022	Differenz
Fonds 029000		Amtsgebäude						
Operative Gebarung								
029000	816000	* Kostenbeiträge (Kostenersätze) für sonst. Leist.	2.290,15	500,00	1.790,15	2.290,15	500,00	1.790,15
2	2114/3114	Erträge / Einzahlungen aus Leistungen	2.290,15	500,00	1.790,15	2.290,15	500,00	1.790,15
029000	811000	Miete- und Pachtertrag	1.107,58	1.200,00	-92,42	1.057,58	1.200,00	-142,42
2	2115/3115	Erträge / Einzahlungen aus Besitz und wirtschaftl. Tätigkeit	1.107,58	1.200,00	-92,42	1.057,58	1.200,00	-142,42
1	211/311	Erträge / Einzahl. aus der operativen Verwaltungstätigkeit	3.397,73	1.700,00	1.697,73	3.347,73	1.700,00	1.647,73
029000	813000	Erträge a.d. Auflösung von Investitionszuschüssen	40,00	100,00	-60,00	0,00	0,00	0,00
2	2127	Nicht finanzierungswirksamer Transferertrag	40,00	100,00	-60,00	0,00	0,00	0,00
1	212/312	Erträge aus Transfers / Einzahl. aus Transfers (ohne KTs)	40,00	100,00	-60,00	0,00	0,00	0,00
SU 21/31		Summe Erträge / Einzahlungen operative Gebarung	3.437,73	1.800,00	1.637,73	3.347,73	1.700,00	1.647,73
029000	400000	* Geringwertige Wirtschaftsg. Anlageverm.	1.579,64	5.600,00	-4.020,36	1.579,64	5.600,00	-4.020,36
029000	454000	Reinigungsmittel	874,94	600,00	274,94	874,94	600,00	274,94
2	2221/3221	Gebrauchs- und Verbrauchsgüter, Handelswaren / Auszahlungen	2.454,58	6.200,00	-3.745,42	2.454,58	6.200,00	-3.745,42
029000	600000	Energiebezüge	3.766,54	4.100,00	-333,46	3.594,47	4.100,00	-505,53
029000	600100	Energiebezüge	2.979,30	3.500,00	-520,70	2.979,30	3.500,00	-520,70
029000	670000	Versicherungen	2.431,04	2.200,00	231,04	2.431,04	2.200,00	231,04
2	2222/3222	Verwaltungs- und Betriebsaufwand / Auszahlungen	9.176,88	9.800,00	-623,12	9.004,81	9.800,00	-795,19
029000	614000	* Instandhaltung von Gebäuden	5.448,04	7.400,00	-1.951,96	5.448,04	7.400,00	-1.951,96
2	2224/3224	Instandhaltung / Auszahlungen für Instandhaltung	5.448,04	7.400,00	-1.951,96	5.448,04	7.400,00	-1.951,96
029000	710000	Öffentliche Abgaben ohne Geb. gem. FAG	1.233,72	1.300,00	-66,28	1.233,72	1.300,00	-66,28
029000	711000	Gebühren für die Benützung gem. FAG	988,19	1.000,00	-11,81	988,19	1.000,00	-11,81
029000	728000	Entgelte für sonstige Leistungen	0,00	600,00	-600,00	0,00	600,00	-600,00
2	2225/3225	Sonstiger Sachaufwand / Sonstige Auszahl. aus Sachaufwand	2.221,91	2.900,00	-678,09	2.221,91	2.900,00	-678,09
029000	680300	Planm. Afa Gebäude/Bauten	28.333,20	28.400,00	-66,80	0,00	0,00	0,00
029000	680500	Planm. Afa Sonderanlagen	23,43	0,00	23,43	0,00	0,00	0,00

Rechnungsabschluss 2022
Detailnachweis RA / 029 Amtsgebäude - interne Vergütungen enthalten

Fonds	Konto	Bezeichnung	ERA 2022	EVA 2022	Differenz	FRA 2022	FVA 2022	Differenz
2	2226/3226	Nicht finanz.wirks. Sachaufw. / Ausz. Inanspruchn.Haftungen	28.356,63	28.400,00	-43,37	0,00	0,00	0,00
1	222/322	Sachaufwand / Auszahlungen aus Sachaufwand (o.Transferaufw.)	47.658,04	54.700,00	-7.041,96	19.129,34	26.300,00	-7.170,66
SU	22/32	Summe Aufwendungen / Auszahlungen operative Gebarung	47.658,04	54.700,00	-7.041,96	19.129,34	26.300,00	-7.170,66
SA	SA0/SA1	(0) Nettoergeb. (21-22) / SA (1) Geldfluss op. Geb. (31-32)	-44.220,31	-52.900,00	8.679,69	-15.781,61	-24.600,00	8.818,39
029000	894900	Entnahmen von zweckgebundenen Rücklagen aus BZ	15.480,00	15.500,00	-20,00			
2	2301	Entnahmen von Haushaltsrücklagen	15.480,00	15.500,00	-20,00			
1	230	Entnahmen von Haushaltsrücklagen	15.480,00	15.500,00	-20,00			
SA	SA0R	Saldo Haushaltsrücklagen	15.480,00	15.500,00	-20,00			
SA	SA00	Nettoergebnis nach Zuweisung und Entnahmen von HH-Rücklagen	-28.740,31	-37.400,00	8.659,69			
Investive Gebarung								
SU	33	Summe Einzahlungen investive Gebarung				0,00	0,00	0,00
029000	050000	Sonderanlagen				702,98	1.000,00	-297,02
2	3412	Ausz. für den Erwerb von Grundstücken & Grundstückseinricht.				702,98	1.000,00	-297,02
1	341	Auszahlungen aus der Investitionstätigkeit				702,98	1.000,00	-297,02
SU	34	Summe Auszahlungen investive Gebarung				702,98	1.000,00	-297,02
SA	SA2	Saldo (2) Geldfluss aus der Investiven Gebarung (33-34)				-702,98	-1.000,00	297,02
SA	SA3	Saldo (3) Nettofinanzierungssaldo (SA1+SA2)				-16.484,59	-25.600,00	9.115,41
Finanzierungstätigkeit								
SU	35	Summe Einzahlungen aus der Finanzierungstätigkeit				0,00	0,00	0,00
SU	36	Summe Auszahlungen aus der Finanzierungstätigkeit				0,00	0,00	0,00
SA	SA4	Saldo (4) Geldfluss aus der Finanzierungstätigkeit (35-36)				0,00	0,00	0,00
SA	SA5	Saldo (5) Geldfluss aus VA-wirksamer Gebarung (SA3+SA4)				-16.484,59	-25.600,00	9.115,41
Verrechnung zw. operativer Gebarung und investiven Vorhaben								
SA	SA51	Saldo Geldfluss aus operativer Gebarung für invest. Vorhaben				0,00	0,00	0,00

Rechnungsabschluss 2022
Detailnachweis RA / 029 Amtsgebäude - interne Vergütungen enthalten

Fonds	Konto	Bezeichnung	ERA 2022	EVA 2022	Differenz	FRA 2022	FVA 2022	Differenz
UA 029		Amtsgebäude						
UA 029	SA0/SA1	(0) Nettoergeb. (21-22) / SA (1) Geldfluss op. Geb. (31-32)	-44.220,31	-52.900,00	8.679,69	-15.781,61	-24.600,00	8.818,39
UA 029	SA00	Nettoergebnis nach Zuweisung und Entnahmen von HH-Rücklagen	-28.740,31	-37.400,00	8.659,69			
UA 029	SA2	Saldo (2) Geldfluss aus der Investiven Gebarung (33-34)				-702,98	-1.000,00	297,02
UA 029	SA3	Saldo (3) Nettofinanzierungssaldo (SA1+SA2)				-16.484,59	-25.600,00	9.115,41
UA 029	SA4	Saldo (4) Geldfluss aus der Finanzierungstätigkeit (35-36)				0,00	0,00	0,00
UA 029	SA5	Saldo (5) Geldfluss aus VA-wirksamer Gebarung (SA3+SA4)				-16.484,59	-25.600,00	9.115,41
A 02		Hauptverwaltung						
A 02	SA0/SA1	(0) Nettoergeb. (21-22) / SA (1) Geldfluss op. Geb. (31-32)	-66.577,98	-74.500,00	7.922,02	-37.636,32	-46.200,00	8.563,68
A 02	SA00	Nettoergebnis nach Zuweisung und Entnahmen von HH-Rücklagen	-51.097,98	-59.000,00	7.902,02			
A 02	SA2	Saldo (2) Geldfluss aus der Investiven Gebarung (33-34)				-702,98	-1.000,00	297,02
A 02	SA3	Saldo (3) Nettofinanzierungssaldo (SA1+SA2)				-38.339,30	-47.200,00	8.860,70
A 02	SA4	Saldo (4) Geldfluss aus der Finanzierungstätigkeit (35-36)				0,00	0,00	0,00
A 02	SA5	Saldo (5) Geldfluss aus VA-wirksamer Gebarung (SA3+SA4)				-38.339,30	-47.200,00	8.860,70
A 02	SA51	Saldo Geldfluss aus operativer Gebarung für invest. Vorhaben				0,00	0,00	0,00

Rechnungsabschluss 2022

Detailnachweis RA / 060 Beiträge an Verbände, Vereine oder sonstige Organisationen - interne Vergütungen enthalten

Fonds	Konto	Bezeichnung	ERA 2022	EVA 2022	Differenz	FRA 2022	FVA 2022	Differenz
Fonds 060000		Beiträge an Verbände,Vereine u.sonstige						
Operative Gebarung								
SU	21/31	Summe Erträge / Einzahlungen operative Gebarung	0,00	0,00	0,00	0,00	0,00	0,00
060000	726000	Mitgliedsbeiträge an Institutionen	1.384,74	400,00	984,74	1.384,74	400,00	984,74
060000	726100	* Mitgliedsbeiträge an Institutionen	4.154,22	5.500,00	-1.345,78	4.154,22	5.500,00	-1.345,78
2	2225/3225	Sonstiger Sachaufwand / Sonstige Auszahl. aus Sachaufwand	5.538,96	5.900,00	-361,04	5.538,96	5.900,00	-361,04
1	222/322	Sachaufwand / Auszahlungen aus Sachaufwand (o.Transferaufw.)	5.538,96	5.900,00	-361,04	5.538,96	5.900,00	-361,04
060000	757000	Lfd. Transferz. an priv. Organisationen	150,00	500,00	-350,00	150,00	500,00	-350,00
2	2234/3234	Transferaufwand / -zahlungen an Haush. & Org.o.Erwerbschar.	150,00	500,00	-350,00	150,00	500,00	-350,00
1	223/323	Transferaufwand (lfd. u.KTs) / Auszahl. Transfers (ohne KTs)	150,00	500,00	-350,00	150,00	500,00	-350,00
SU	22/32	Summe Aufwendungen / Auszahlungen operative Gebarung	5.688,96	6.400,00	-711,04	5.688,96	6.400,00	-711,04
SA	SA0/SA1	(0) Nettoergeb. (21-22) / SA (1) Geldfluss op. Geb. (31-32)	-5.688,96	-6.400,00	711,04	-5.688,96	-6.400,00	711,04
SA	SA0R	Saldo Haushaltsrücklagen	0,00	0,00	0,00			
SA	SA00	Nettoergebnis nach Zuweisung und Entnahmen von HH-Rücklagen	-5.688,96	-6.400,00	711,04			
Investive Gebarung								
SU	33	Summe Einzahlungen investive Gebarung				0,00	0,00	0,00
SU	34	Summe Auszahlungen investive Gebarung				0,00	0,00	0,00
SA	SA2	Saldo (2) Geldfluss aus der Investiven Gebarung (33-34)				0,00	0,00	0,00
SA	SA3	Saldo (3) Nettofinanzierungssaldo (SA1+SA2)				-5.688,96	-6.400,00	711,04
Finanzierungstätigkeit								
SU	35	Summe Einzahlungen aus der Finanzierungstätigkeit				0,00	0,00	0,00
SU	36	Summe Auszahlungen aus der Finanzierungstätigkeit				0,00	0,00	0,00
SA	SA4	Saldo (4) Geldfluss aus der Finanzierungstätigkeit (35-36)				0,00	0,00	0,00
SA	SA5	Saldo (5) Geldfluss aus VA-wirksamer Gebarung (SA3+SA4)				-5.688,96	-6.400,00	711,04
Verrechnung zw. operativer Gebarung und investiven Vorhaben								

Rechnungsabschluss 2022

Detailnachweis RA / 060 Beiträge an Verbände, Vereine oder sonstige Organisationen - interne Vergütungen enthalten

Fonds	Konto	Bezeichnung	ERA 2022	EVA 2022	Differenz	FRA 2022	FVA 2022	Differenz
SA	SA51	Saldo Geldfluss aus operativer Gebarung für invest. Vorhaben				0,00	0,00	0,00
UA 060		Beiträge an Verbände, Vereine oder sonstige Organisationen						
UA 060	SA0/SA1	(0) Nettoergeb. (21-22) / SA (1) Geldfluss op. Geb. (31-32)	-5.688,96	-6.400,00	711,04	-5.688,96	-6.400,00	711,04
UA 060	SA00	Nettoergebnis nach Zuweisung und Entnahmen von HH-Rücklagen	-5.688,96	-6.400,00	711,04			
UA 060	SA2	Saldo (2) Geldfluss aus der Investiven Gebarung (33-34)				0,00	0,00	0,00
UA 060	SA3	Saldo (3) Nettofinanzierungssaldo (SA1+SA2)				-5.688,96	-6.400,00	711,04
UA 060	SA4	Saldo (4) Geldfluss aus der Finanzierungstätigkeit (35-36)				0,00	0,00	0,00
UA 060	SA5	Saldo (5) Geldfluss aus VA-wirksamer Gebarung (SA3+SA4)				-5.688,96	-6.400,00	711,04

Rechnungsabschluss 2022
Detailnachweis RA / 061 Sonstige Subventionen - interne Vergütungen enthalten

Fonds	Konto	Bezeichnung	ERA 2022	EVA 2022	Differenz	FRA 2022	FVA 2022	Differenz
Fonds 061000		Sonstige Subventionen						
Operative Gebarung								
SU	21/31	Summe Erträge / Einzahlungen operative Gebarung	0,00	0,00	0,00	0,00	0,00	0,00
061000	757000	* Lfd. Transferz. an priv. Organisationen	14.247,36	14.300,00	-52,64	14.247,36	14.300,00	-52,64
2	2234/3234	Transferaufwand / -zahlungen an Haush. & Org.o.Erwerbschar.	14.247,36	14.300,00	-52,64	14.247,36	14.300,00	-52,64
1	223/323	Transferaufwand (lfd. u.KTs) / Auszahl. Transfers (ohne KTs)	14.247,36	14.300,00	-52,64	14.247,36	14.300,00	-52,64
SU	22/32	Summe Aufwendungen / Auszahlungen operative Gebarung	14.247,36	14.300,00	-52,64	14.247,36	14.300,00	-52,64
SA	SA0/SA1	(0) Nettoergeb. (21-22) / SA (1) Geldfluss op. Geb. (31-32)	-14.247,36	-14.300,00	52,64	-14.247,36	-14.300,00	52,64
SA	SA0R	Saldo Haushaltsrücklagen	0,00	0,00	0,00			
SA	SA00	Nettoergebnis nach Zuweisung und Entnahmen von HH-Rücklagen	-14.247,36	-14.300,00	52,64			
Investive Gebarung								
SU	33	Summe Einzahlungen investive Gebarung				0,00	0,00	0,00
SU	34	Summe Auszahlungen investive Gebarung				0,00	0,00	0,00
SA	SA2	Saldo (2) Geldfluss aus der Investiven Gebarung (33-34)				0,00	0,00	0,00
SA	SA3	Saldo (3) Nettofinanzierungssaldo (SA1+SA2)				-14.247,36	-14.300,00	52,64
Finanzierungstätigkeit								
SU	35	Summe Einzahlungen aus der Finanzierungstätigkeit				0,00	0,00	0,00
SU	36	Summe Auszahlungen aus der Finanzierungstätigkeit				0,00	0,00	0,00
SA	SA4	Saldo (4) Geldfluss aus der Finanzierungstätigkeit (35-36)				0,00	0,00	0,00
SA	SA5	Saldo (5) Geldfluss aus VA-wirksamer Gebarung (SA3+SA4)				-14.247,36	-14.300,00	52,64
Verrechnung zw. operativer Gebarung und investiven Vorhaben								
SA	SA51	Saldo Geldfluss aus operativer Gebarung für invest. Vorhaben				0,00	0,00	0,00

Rechnungsabschluss 2022

Detailnachweis RA / 061 Sonstige Subventionen - interne Vergütungen enthalten

Fonds	Konto	Bezeichnung	ERA 2022	EVA 2022	Differenz	FRA 2022	FVA 2022	Differenz
UA 061		Sonstige Subventionen						
UA 061	SA0/SA1	(0) Nettoergeb. (21-22) / SA (1) Geldfluss op. Geb. (31-32)	-14.247,36	-14.300,00	52,64	-14.247,36	-14.300,00	52,64
UA 061	SA00	Nettoergebnis nach Zuweisung und Entnahmen von HH-Rücklagen	-14.247,36	-14.300,00	52,64			
UA 061	SA2	Saldo (2) Geldfluss aus der Investiven Gebarung (33-34)				0,00	0,00	0,00
UA 061	SA3	Saldo (3) Nettofinanzierungssaldo (SA1+SA2)				-14.247,36	-14.300,00	52,64
UA 061	SA4	Saldo (4) Geldfluss aus der Finanzierungstätigkeit (35-36)				0,00	0,00	0,00
UA 061	SA5	Saldo (5) Geldfluss aus VA-wirksamer Gebarung (SA3+SA4)				-14.247,36	-14.300,00	52,64

Rechnungsabschluss 2022

Detailnachweis RA / 062 Ehrungen und Auszeichnungen - interne Vergütungen enthalten

Fonds	Konto	Bezeichnung	ERA 2022	EVA 2022	Differenz	FRA 2022	FVA 2022	Differenz
Fonds 062000		Ehrungen und Auszeichnungen						
Operative Gebarung								
SU	21/31	Summe Erträge / Einzahlungen operative Gebarung	0,00	0,00	0,00	0,00	0,00	0,00
062000	413000	* Handelswaren	53,30	2.300,00	-2.246,70	53,30	2.300,00	-2.246,70
2	2221/3221	Gebrauchs- und Verbrauchsgüter, Handelswaren / Auszahlungen	53,30	2.300,00	-2.246,70	53,30	2.300,00	-2.246,70
1	222/322	Sachaufwand / Auszahlungen aus Sachaufwand (o.Transferaufw.)	53,30	2.300,00	-2.246,70	53,30	2.300,00	-2.246,70
SU	22/32	Summe Aufwendungen / Auszahlungen operative Gebarung	53,30	2.300,00	-2.246,70	53,30	2.300,00	-2.246,70
SA	SA0/SA1	(0) Nettoergeb. (21-22) / SA (1) Geldfluss op. Geb. (31-32)	-53,30	-2.300,00	2.246,70	-53,30	-2.300,00	2.246,70
SA	SA0R	Saldo Haushaltsrücklagen	0,00	0,00	0,00			
SA	SA00	Nettoergebnis nach Zuweisung und Entnahmen von HH-Rücklagen	-53,30	-2.300,00	2.246,70			
Investive Gebarung								
SU	33	Summe Einzahlungen investive Gebarung				0,00	0,00	0,00
SU	34	Summe Auszahlungen investive Gebarung				0,00	0,00	0,00
SA	SA2	Saldo (2) Geldfluss aus der Investiven Gebarung (33-34)				0,00	0,00	0,00
SA	SA3	Saldo (3) Nettofinanzierungssaldo (SA1+SA2)				-53,30	-2.300,00	2.246,70
Finanzierungstätigkeit								
SU	35	Summe Einzahlungen aus der Finanzierungstätigkeit				0,00	0,00	0,00
SU	36	Summe Auszahlungen aus der Finanzierungstätigkeit				0,00	0,00	0,00
SA	SA4	Saldo (4) Geldfluss aus der Finanzierungstätigkeit (35-36)				0,00	0,00	0,00
SA	SA5	Saldo (5) Geldfluss aus VA-wirksamer Gebarung (SA3+SA4)				-53,30	-2.300,00	2.246,70
Verrechnung zw. operativer Gebarung und investiven Vorhaben								
SA	SA51	Saldo Geldfluss aus operativer Gebarung für invest. Vorhaben				0,00	0,00	0,00

Rechnungsabschluss 2022

Detailnachweis RA / 062 Ehrungen und Auszeichnungen - interne Vergütungen enthalten

Fonds	Konto	Bezeichnung	ERA 2022	EVA 2022	Differenz	FRA 2022	FVA 2022	Differenz
UA 062		Ehrungen und Auszeichnungen						
UA 062	SA0/SA1	(0) Nettoergeb. (21-22) / SA (1) Geldfluss op. Geb. (31-32)	-53,30	-2.300,00	2.246,70	-53,30	-2.300,00	2.246,70
UA 062	SA00	Nettoergebnis nach Zuweisung und Entnahmen von HH-Rücklagen	-53,30	-2.300,00	2.246,70			
UA 062	SA2	Saldo (2) Geldfluss aus der Investiven Gebarung (33-34)				0,00	0,00	0,00
UA 062	SA3	Saldo (3) Nettofinanzierungssaldo (SA1+SA2)				-53,30	-2.300,00	2.246,70
UA 062	SA4	Saldo (4) Geldfluss aus der Finanzierungstätigkeit (35-36)				0,00	0,00	0,00
UA 062	SA5	Saldo (5) Geldfluss aus VA-wirksamer Gebarung (SA3+SA4)				-53,30	-2.300,00	2.246,70

Rechnungsabschluss 2022

Detailnachweis RA / 063 Städtekontakte und Partnerschaften - interne Vergütungen enthalten

Fonds	Konto	Bezeichnung	ERA 2022	EVA 2022	Differenz	FRA 2022	FVA 2022	Differenz
Fonds 063000		Städtekontakte und Partnerschaften						
Operative Gebarung								
SU	21/31	Summe Erträge / Einzahlungen operative Gebarung	0,00	0,00	0,00	0,00	0,00	0,00
063000	728000	* Entgelte für sonstige Leistungen	3.775,00	3.800,00	-25,00	3.775,00	3.800,00	-25,00
2	2225/3225	Sonstiger Sachaufwand / Sonstige Auszahl. aus Sachaufwand	3.775,00	3.800,00	-25,00	3.775,00	3.800,00	-25,00
1	222/322	Sachaufwand / Auszahlungen aus Sachaufwand (o.Transferaufw.)	3.775,00	3.800,00	-25,00	3.775,00	3.800,00	-25,00
SU	22/32	Summe Aufwendungen / Auszahlungen operative Gebarung	3.775,00	3.800,00	-25,00	3.775,00	3.800,00	-25,00
SA	SA0/SA1	(0) Nettoergeb. (21-22) / SA (1) Geldfluss op. Geb. (31-32)	-3.775,00	-3.800,00	25,00	-3.775,00	-3.800,00	25,00
SA	SA0R	Saldo Haushaltsrücklagen	0,00	0,00	0,00			
SA	SA00	Nettoergebnis nach Zuweisung und Entnahmen von HH-Rücklagen	-3.775,00	-3.800,00	25,00			
Investive Gebarung								
SU	33	Summe Einzahlungen investive Gebarung				0,00	0,00	0,00
SU	34	Summe Auszahlungen investive Gebarung				0,00	0,00	0,00
SA	SA2	Saldo (2) Geldfluss aus der Investiven Gebarung (33-34)				0,00	0,00	0,00
SA	SA3	Saldo (3) Nettofinanzierungssaldo (SA1+SA2)				-3.775,00	-3.800,00	25,00
Finanzierungstätigkeit								
SU	35	Summe Einzahlungen aus der Finanzierungstätigkeit				0,00	0,00	0,00
SU	36	Summe Auszahlungen aus der Finanzierungstätigkeit				0,00	0,00	0,00
SA	SA4	Saldo (4) Geldfluss aus der Finanzierungstätigkeit (35-36)				0,00	0,00	0,00
SA	SA5	Saldo (5) Geldfluss aus VA-wirksamer Gebarung (SA3+SA4)				-3.775,00	-3.800,00	25,00
Verrechnung zw. operativer Gebarung und investiven Vorhaben								
SA	SA51	Saldo Geldfluss aus operativer Gebarung für invest. Vorhaben				0,00	0,00	0,00

Rechnungsabschluss 2022

Detailnachweis RA / 063 Städtekontakte und Partnerschaften - interne Vergütungen enthalten

Fonds	Konto	Bezeichnung	ERA 2022	EVA 2022	Differenz	FRA 2022	FVA 2022	Differenz
UA 063		Städtekontakte und Partnerschaften						
UA 063	SA0/SA1	(0) Nettoergeb. (21-22) / SA (1) Geldfluss op. Geb. (31-32)	-3.775,00	-3.800,00	25,00	-3.775,00	-3.800,00	25,00
UA 063	SA00	Nettoergebnis nach Zuweisung und Entnahmen von HH-Rücklagen	-3.775,00	-3.800,00	25,00			
UA 063	SA2	Saldo (2) Geldfluss aus der Investiven Gebarung (33-34)				0,00	0,00	0,00
UA 063	SA3	Saldo (3) Nettofinanzierungssaldo (SA1+SA2)				-3.775,00	-3.800,00	25,00
UA 063	SA4	Saldo (4) Geldfluss aus der Finanzierungstätigkeit (35-36)				0,00	0,00	0,00
UA 063	SA5	Saldo (5) Geldfluss aus VA-wirksamer Gebarung (SA3+SA4)				-3.775,00	-3.800,00	25,00
A 06		Sonstige Maßnahmen						
A 06	SA0/SA1	(0) Nettoergeb. (21-22) / SA (1) Geldfluss op. Geb. (31-32)	-23.764,62	-26.800,00	3.035,38	-23.764,62	-26.800,00	3.035,38
A 06	SA00	Nettoergebnis nach Zuweisung und Entnahmen von HH-Rücklagen	-23.764,62	-26.800,00	3.035,38			
A 06	SA2	Saldo (2) Geldfluss aus der Investiven Gebarung (33-34)				0,00	0,00	0,00
A 06	SA3	Saldo (3) Nettofinanzierungssaldo (SA1+SA2)				-23.764,62	-26.800,00	3.035,38
A 06	SA4	Saldo (4) Geldfluss aus der Finanzierungstätigkeit (35-36)				0,00	0,00	0,00
A 06	SA5	Saldo (5) Geldfluss aus VA-wirksamer Gebarung (SA3+SA4)				-23.764,62	-26.800,00	3.035,38
A 06	SA51	Saldo Geldfluss aus operativer Gebarung für invest. Vorhaben				0,00	0,00	0,00

Rechnungsabschluss 2022
Detailnachweis RA / 070 Verfügungsmittel - interne Vergütungen enthalten

Fonds	Konto	Bezeichnung	ERA 2022	EVA 2022	Differenz	FRA 2022	FVA 2022	Differenz
Fonds 070000		Verfügungsmittel						
Operative Gebarung								
SU	21/31	Summe Erträge / Einzahlungen operative Gebarung	0,00	0,00	0,00	0,00	0,00	0,00
070000	729500	Sonstige Ausgaben	3.055,10	4.100,00	-1.044,90	3.155,10	4.100,00	-944,90
2	2225/3225	Sonstiger Sachaufwand / Sonstige Auszahl. aus Sachaufwand	3.055,10	4.100,00	-1.044,90	3.155,10	4.100,00	-944,90
1	222/322	Sachaufwand / Auszahlungen aus Sachaufwand (o.Transferaufw.)	3.055,10	4.100,00	-1.044,90	3.155,10	4.100,00	-944,90
SU	22/32	Summe Aufwendungen / Auszahlungen operative Gebarung	3.055,10	4.100,00	-1.044,90	3.155,10	4.100,00	-944,90
SA	SA0/SA1	(0) Nettoergeb. (21-22) / SA (1) Geldfluss op. Geb. (31-32)	-3.055,10	-4.100,00	1.044,90	-3.155,10	-4.100,00	944,90
SA	SA0R	Saldo Haushaltsrücklagen	0,00	0,00	0,00			
SA	SA00	Nettoergebnis nach Zuweisung und Entnahmen von HH-Rücklagen	-3.055,10	-4.100,00	1.044,90			
Investive Gebarung								
SU	33	Summe Einzahlungen investive Gebarung				0,00	0,00	0,00
SU	34	Summe Auszahlungen investive Gebarung				0,00	0,00	0,00
SA	SA2	Saldo (2) Geldfluss aus der Investiven Gebarung (33-34)				0,00	0,00	0,00
SA	SA3	Saldo (3) Nettofinanzierungssaldo (SA1+SA2)				-3.155,10	-4.100,00	944,90
Finanzierungstätigkeit								
SU	35	Summe Einzahlungen aus der Finanzierungstätigkeit				0,00	0,00	0,00
SU	36	Summe Auszahlungen aus der Finanzierungstätigkeit				0,00	0,00	0,00
SA	SA4	Saldo (4) Geldfluss aus der Finanzierungstätigkeit (35-36)				0,00	0,00	0,00
SA	SA5	Saldo (5) Geldfluss aus VA-wirksamer Gebarung (SA3+SA4)				-3.155,10	-4.100,00	944,90
Verrechnung zw. operativer Gebarung und investiven Vorhaben								
SA	SA51	Saldo Geldfluss aus operativer Gebarung für invest. Vorhaben				0,00	0,00	0,00

Rechnungsabschluss 2022
Detailnachweis RA / 070 Verfügungsmittel - interne Vergütungen enthalten

Fonds	Konto	Bezeichnung	ERA 2022	EVA 2022	Differenz	FRA 2022	FVA 2022	Differenz
UA 070		Verfügungsmittel						
UA 070	SA0/SA1	(0) Nettoergeb. (21-22) / SA (1) Geldfluss op. Geb. (31-32)	-3.055,10	-4.100,00	1.044,90	-3.155,10	-4.100,00	944,90
UA 070	SA00	Nettoergebnis nach Zuweisung und Entnahmen von HH-Rücklagen	-3.055,10	-4.100,00	1.044,90			
UA 070	SA2	Saldo (2) Geldfluss aus der Investiven Gebarung (33-34)				0,00	0,00	0,00
UA 070	SA3	Saldo (3) Nettofinanzierungssaldo (SA1+SA2)				-3.155,10	-4.100,00	944,90
UA 070	SA4	Saldo (4) Geldfluss aus der Finanzierungstätigkeit (35-36)				0,00	0,00	0,00
UA 070	SA5	Saldo (5) Geldfluss aus VA-wirksamer Gebarung (SA3+SA4)				-3.155,10	-4.100,00	944,90
A 07		Verfügungsmittel						
A 07	SA0/SA1	(0) Nettoergeb. (21-22) / SA (1) Geldfluss op. Geb. (31-32)	-3.055,10	-4.100,00	1.044,90	-3.155,10	-4.100,00	944,90
A 07	SA00	Nettoergebnis nach Zuweisung und Entnahmen von HH-Rücklagen	-3.055,10	-4.100,00	1.044,90			
A 07	SA2	Saldo (2) Geldfluss aus der Investiven Gebarung (33-34)				0,00	0,00	0,00
A 07	SA3	Saldo (3) Nettofinanzierungssaldo (SA1+SA2)				-3.155,10	-4.100,00	944,90
A 07	SA4	Saldo (4) Geldfluss aus der Finanzierungstätigkeit (35-36)				0,00	0,00	0,00
A 07	SA5	Saldo (5) Geldfluss aus VA-wirksamer Gebarung (SA3+SA4)				-3.155,10	-4.100,00	944,90
A 07	SA51	Saldo Geldfluss aus operativer Gebarung für invest. Vorhaben				0,00	0,00	0,00

Rechnungsabschluss 2022

Detailnachweis RA / 091 Personalausbildung und Personalfortbildung - interne Vergütungen enthalten

Fonds	Konto	Bezeichnung	ERA 2022	EVA 2022	Differenz	FRA 2022	FVA 2022	Differenz
Fonds 091000		Personalausbildung und Personalfortbild.						
Operative Gebarung								
SU	21/31	Summe Erträge / Einzahlungen operative Gebarung	0,00	0,00	0,00	0,00	0,00	0,00
091000	728000	Entgelte für sonstige Leistungen	11.219,37	17.500,00	-6.280,63	11.219,37	17.500,00	-6.280,63
2	2225/3225	Sonstiger Sachaufwand / Sonstige Auszahl. aus Sachaufwand	11.219,37	17.500,00	-6.280,63	11.219,37	17.500,00	-6.280,63
1	222/322	Sachaufwand / Auszahlungen aus Sachaufwand (o.Transferaufw.)	11.219,37	17.500,00	-6.280,63	11.219,37	17.500,00	-6.280,63
SU	22/32	Summe Aufwendungen / Auszahlungen operative Gebarung	11.219,37	17.500,00	-6.280,63	11.219,37	17.500,00	-6.280,63
SA	SA0/SA1	(0) Nettoergeb. (21-22) / SA (1) Geldfluss op. Geb. (31-32)	-11.219,37	-17.500,00	6.280,63	-11.219,37	-17.500,00	6.280,63
SA	SA0R	Saldo Haushaltsrücklagen	0,00	0,00	0,00			
SA	SA00	Nettoergebnis nach Zuweisung und Entnahmen von HH-Rücklagen	-11.219,37	-17.500,00	6.280,63			
Investive Gebarung								
SU	33	Summe Einzahlungen investive Gebarung				0,00	0,00	0,00
SU	34	Summe Auszahlungen investive Gebarung				0,00	0,00	0,00
SA	SA2	Saldo (2) Geldfluss aus der Investiven Gebarung (33-34)				0,00	0,00	0,00
SA	SA3	Saldo (3) Nettofinanzierungssaldo (SA1+SA2)				-11.219,37	-17.500,00	6.280,63
Finanzierungstätigkeit								
SU	35	Summe Einzahlungen aus der Finanzierungstätigkeit				0,00	0,00	0,00
SU	36	Summe Auszahlungen aus der Finanzierungstätigkeit				0,00	0,00	0,00
SA	SA4	Saldo (4) Geldfluss aus der Finanzierungstätigkeit (35-36)				0,00	0,00	0,00
SA	SA5	Saldo (5) Geldfluss aus VA-wirksamer Gebarung (SA3+SA4)				-11.219,37	-17.500,00	6.280,63
Verrechnung zw. operativer Gebarung und investiven Vorhaben								
SA	SA51	Saldo Geldfluss aus operativer Gebarung für invest. Vorhaben				0,00	0,00	0,00

Rechnungsabschluss 2022

Detailnachweis RA / 091 Personalausbildung und Personalfortbildung - interne Vergütungen enthalten

Fonds	Konto	Bezeichnung	ERA 2022	EVA 2022	Differenz	FRA 2022	FVA 2022	Differenz
UA 091		Personalausbildung und Personalfortbildung						
UA 091	SA0/SA1	(0) Nettoergeb. (21-22) / SA (1) Geldfluss op. Geb. (31-32)	-11.219,37	-17.500,00	6.280,63	-11.219,37	-17.500,00	6.280,63
UA 091	SA00	Nettoergebnis nach Zuweisung und Entnahmen von HH-Rücklagen	-11.219,37	-17.500,00	6.280,63			
UA 091	SA2	Saldo (2) Geldfluss aus der Investiven Gebarung (33-34)				0,00	0,00	0,00
UA 091	SA3	Saldo (3) Nettofinanzierungssaldo (SA1+SA2)				-11.219,37	-17.500,00	6.280,63
UA 091	SA4	Saldo (4) Geldfluss aus der Finanzierungstätigkeit (35-36)				0,00	0,00	0,00
UA 091	SA5	Saldo (5) Geldfluss aus VA-wirksamer Gebarung (SA3+SA4)				-11.219,37	-17.500,00	6.280,63

Rechnungsabschluss 2022
Detailnachweis RA / 094 Gemeinschaftspflege - interne Vergütungen enthalten

Fonds	Konto	Bezeichnung	ERA 2022	EVA 2022	Differenz	FRA 2022	FVA 2022	Differenz
Fonds 094000		Gemeinschaftspflege						
Operative Gebarung								
SU 21/31		Summe Erträge / Einzahlungen operative Gebarung	0,00	0,00	0,00	0,00	0,00	0,00
094000	621000	Sonstige Transporte	0,00	2.500,00	-2.500,00	0,00	2.500,00	-2.500,00
2	2222/3222	Verwaltungs- und Betriebsaufwand / Auszahlungen	0,00	2.500,00	-2.500,00	0,00	2.500,00	-2.500,00
094000	728000	* Entgelte für sonstige Leistungen	352,50	4.000,00	-3.647,50	352,50	4.000,00	-3.647,50
2	2225/3225	Sonstiger Sachaufwand / Sonstige Auszahl. aus Sachaufwand	352,50	4.000,00	-3.647,50	352,50	4.000,00	-3.647,50
1	222/322	Sachaufwand / Auszahlungen aus Sachaufwand (o.Transferaufw.)	352,50	6.500,00	-6.147,50	352,50	6.500,00	-6.147,50
SU 22/32		Summe Aufwendungen / Auszahlungen operative Gebarung	352,50	6.500,00	-6.147,50	352,50	6.500,00	-6.147,50
SA SA0/SA1		(0) Nettoergeb. (21-22) / SA (1) Geldfluss op. Geb. (31-32)	-352,50	-6.500,00	6.147,50	-352,50	-6.500,00	6.147,50
SA SA0R		Saldo Haushaltsrücklagen	0,00	0,00	0,00			
SA SA00		Nettoergebnis nach Zuweisung und Entnahmen von HH-Rücklagen	-352,50	-6.500,00	6.147,50			
Investive Gebarung								
SU 33		Summe Einzahlungen investive Gebarung				0,00	0,00	0,00
SU 34		Summe Auszahlungen investive Gebarung				0,00	0,00	0,00
SA SA2		Saldo (2) Geldfluss aus der Investiven Gebarung (33-34)				0,00	0,00	0,00
SA SA3		Saldo (3) Nettofinanzierungssaldo (SA1+SA2)				-352,50	-6.500,00	6.147,50
Finanzierungstätigkeit								
SU 35		Summe Einzahlungen aus der Finanzierungstätigkeit				0,00	0,00	0,00
SU 36		Summe Auszahlungen aus der Finanzierungstätigkeit				0,00	0,00	0,00
SA SA4		Saldo (4) Geldfluss aus der Finanzierungstätigkeit (35-36)				0,00	0,00	0,00
SA SA5		Saldo (5) Geldfluss aus VA-wirksamer Gebarung (SA3+SA4)				-352,50	-6.500,00	6.147,50
Verrechnung zw. operativer Gebarung und investiven Vorhaben								
SA SA51		Saldo Geldfluss aus operativer Gebarung für invest. Vorhaben				0,00	0,00	0,00

Rechnungsabschluss 2022

Detailnachweis RA / 094 Gemeinschaftspflege - interne Vergütungen enthalten

Fonds	Konto	Bezeichnung	ERA 2022	EVA 2022	Differenz	FRA 2022	FVA 2022	Differenz
UA 094		Gemeinschaftspflege						
UA 094	SA0/SA1	(0) Nettoergeb. (21-22) / SA (1) Geldfluss op. Geb. (31-32)	-352,50	-6.500,00	6.147,50	-352,50	-6.500,00	6.147,50
UA 094	SA00	Nettoergebnis nach Zuweisung und Entnahmen von HH-Rücklagen	-352,50	-6.500,00	6.147,50			
UA 094	SA2	Saldo (2) Geldfluss aus der Investiven Gebarung (33-34)				0,00	0,00	0,00
UA 094	SA3	Saldo (3) Nettofinanzierungssaldo (SA1+SA2)				-352,50	-6.500,00	6.147,50
UA 094	SA4	Saldo (4) Geldfluss aus der Finanzierungstätigkeit (35-36)				0,00	0,00	0,00
UA 094	SA5	Saldo (5) Geldfluss aus VA-wirksamer Gebarung (SA3+SA4)				-352,50	-6.500,00	6.147,50
A 09		Personalbetreuung						
A 09	SA0/SA1	(0) Nettoergeb. (21-22) / SA (1) Geldfluss op. Geb. (31-32)	-11.571,87	-24.000,00	12.428,13	-11.571,87	-24.000,00	12.428,13
A 09	SA00	Nettoergebnis nach Zuweisung und Entnahmen von HH-Rücklagen	-11.571,87	-24.000,00	12.428,13			
A 09	SA2	Saldo (2) Geldfluss aus der Investiven Gebarung (33-34)				0,00	0,00	0,00
A 09	SA3	Saldo (3) Nettofinanzierungssaldo (SA1+SA2)				-11.571,87	-24.000,00	12.428,13
A 09	SA4	Saldo (4) Geldfluss aus der Finanzierungstätigkeit (35-36)				0,00	0,00	0,00
A 09	SA5	Saldo (5) Geldfluss aus VA-wirksamer Gebarung (SA3+SA4)				-11.571,87	-24.000,00	12.428,13
A 09	SA51	Saldo Geldfluss aus operativer Gebarung für invest. Vorhaben				0,00	0,00	0,00
Gruppe 0		Vertretungskörper und allgemeine Verwaltung						
Gruppe 0	SA0/SA1	(0) Nettoergeb. (21-22) / SA (1) Geldfluss op. Geb. (31-32)	-906.486,03	-966.600,00	60.113,97	-866.568,18	-924.900,00	58.331,82
Gruppe 0	SA00	Nettoergebnis nach Zuweisung und Entnahmen von HH-Rücklagen	-891.006,03	-951.200,00	60.193,97			
Gruppe 0	SA2	Saldo (2) Geldfluss aus der Investiven Gebarung (33-34)				-2.427,84	-2.700,00	272,16
Gruppe 0	SA3	Saldo (3) Nettofinanzierungssaldo (SA1+SA2)				-868.996,02	-927.600,00	58.603,98
Gruppe 0	SA4	Saldo (4) Geldfluss aus der Finanzierungstätigkeit (35-36)				0,00	0,00	0,00
Gruppe 0	SA5	Saldo (5) Geldfluss aus VA-wirksamer Gebarung (SA3+SA4)				-868.996,02	-927.600,00	58.603,98
Gruppe 0	SA51	Saldo Geldfluss aus operativer Gebarung für invest. Vorhaben				0,00	0,00	0,00

Rechnungsabschluss 2022
Detailnachweis RA / 131 Bau- und Feuerpolizei - interne Vergütungen enthalten

Fonds	Konto	Bezeichnung	ERA 2022	EVA 2022	Differenz	FRA 2022	FVA 2022	Differenz
Fonds 131000		Bau und Feuerpolizei						
Operative Gebarung								
131000	808000	Veräußerung von Waren	85,00	100,00	-15,00	85,00	100,00	-15,00
2	2116/3116	Erträge / Einz. aus Veräußerung/GWG u. sonst. Erträge/Einz.	85,00	100,00	-15,00	85,00	100,00	-15,00
1	211/311	Erträge / Einzahl. aus der operativen Verwaltungstätigkeit	85,00	100,00	-15,00	85,00	100,00	-15,00
SU	21/31	Summe Erträge / Einzahlungen operative Gebarung	85,00	100,00	-15,00	85,00	100,00	-15,00
131000	728000	Entgelte für sonstige Leistungen	0,00	200,00	-200,00	0,00	200,00	-200,00
2	2225/3225	Sonstiger Sachaufwand / Sonstige Auszahl. aus Sachaufwand	0,00	200,00	-200,00	0,00	200,00	-200,00
1	222/322	Sachaufwand / Auszahlungen aus Sachaufwand (o.Transferaufw.)	0,00	200,00	-200,00	0,00	200,00	-200,00
SU	22/32	Summe Aufwendungen / Auszahlungen operative Gebarung	0,00	200,00	-200,00	0,00	200,00	-200,00
SA	SA0/SA1	(0) Nettoergeb. (21-22) / SA (1) Geldfluss op. Geb. (31-32)	85,00	-100,00	185,00	85,00	-100,00	185,00
SA	SA0R	Saldo Haushaltsrücklagen	0,00	0,00	0,00			
SA	SA00	Nettoergebnis nach Zuweisung und Entnahmen von HH-Rücklagen	85,00	-100,00	185,00			
Investive Gebarung								
SU	33	Summe Einzahlungen investive Gebarung				0,00	0,00	0,00
SU	34	Summe Auszahlungen investive Gebarung				0,00	0,00	0,00
SA	SA2	Saldo (2) Geldfluss aus der Investiven Gebarung (33-34)				0,00	0,00	0,00
SA	SA3	Saldo (3) Nettofinanzierungssaldo (SA1+SA2)				85,00	-100,00	185,00
Finanzierungstätigkeit								
SU	35	Summe Einzahlungen aus der Finanzierungstätigkeit				0,00	0,00	0,00
SU	36	Summe Auszahlungen aus der Finanzierungstätigkeit				0,00	0,00	0,00
SA	SA4	Saldo (4) Geldfluss aus der Finanzierungstätigkeit (35-36)				0,00	0,00	0,00
SA	SA5	Saldo (5) Geldfluss aus VA-wirksamer Gebarung (SA3+SA4)				85,00	-100,00	185,00
Verrechnung zw. operativer Gebarung und investiven Vorhaben								
SA	SA51	Saldo Geldfluss aus operativer Gebarung für invest. Vorhaben				0,00	0,00	0,00

Rechnungsabschluss 2022
Detailnachweis RA / 131 Bau- und Feuerpolizei - interne Vergütungen enthalten

Fonds	Konto	Bezeichnung	ERA 2022	EVA 2022	Differenz	FRA 2022	FVA 2022	Differenz
UA 131		Bau- und Feuerpolizei						
UA 131	SA0/SA1	(0) Nettoergeb. (21-22) / SA (1) Geldfluss op. Geb. (31-32)	85,00	-100,00	185,00	85,00	-100,00	185,00
UA 131	SA00	Nettoergebnis nach Zuweisung und Entnahmen von HH-Rücklagen	85,00	-100,00	185,00			
UA 131	SA2	Saldo (2) Geldfluss aus der Investiven Gebarung (33-34)				0,00	0,00	0,00
UA 131	SA3	Saldo (3) Nettofinanzierungssaldo (SA1+SA2)				85,00	-100,00	185,00
UA 131	SA4	Saldo (4) Geldfluss aus der Finanzierungstätigkeit (35-36)				0,00	0,00	0,00
UA 131	SA5	Saldo (5) Geldfluss aus VA-wirksamer Gebarung (SA3+SA4)				85,00	-100,00	185,00

Rechnungsabschluss 2022
Detailnachweis RA / 133 Veterinärpolizei - interne Vergütungen enthalten

Fonds	Konto	Bezeichnung	ERA 2022	EVA 2022	Differenz	FRA 2022	FVA 2022	Differenz
Fonds 133000		Veterinärpolizei						
Operative Gebarung								
133000	816000	Kostenbeiträge (Kostenersätze) für sonst. Leist.	2,43	100,00	-97,57	2,43	100,00	-97,57
2	2114/3114	Erträge / Einzahlungen aus Leistungen	2,43	100,00	-97,57	2,43	100,00	-97,57
1	211/311	Erträge / Einzahl. aus der operativen Verwaltungstätigkeit	2,43	100,00	-97,57	2,43	100,00	-97,57
SU	21/31	Summe Erträge / Einzahlungen operative Gebarung	2,43	100,00	-97,57	2,43	100,00	-97,57
133000	400000	Geringwertige Wirtschaftsg. Anlageverm.	26,80	100,00	-73,20	26,80	100,00	-73,20
2	2221/3221	Gebrauchs- und Verbrauchsgüter, Handelswaren / Auszahlungen	26,80	100,00	-73,20	26,80	100,00	-73,20
133000	728000	Entgelte für sonstige Leistungen	0,00	400,00	-400,00	0,00	400,00	-400,00
2	2225/3225	Sonstiger Sachaufwand / Sonstige Auszahl. aus Sachaufwand	0,00	400,00	-400,00	0,00	400,00	-400,00
1	222/322	Sachaufwand / Auszahlungen aus Sachaufwand (o.Transferaufw.)	26,80	500,00	-473,20	26,80	500,00	-473,20
SU	22/32	Summe Aufwendungen / Auszahlungen operative Gebarung	26,80	500,00	-473,20	26,80	500,00	-473,20
SA	SA0/SA1	(0) Nettoergeb. (21-22) / SA (1) Geldfluss op. Geb. (31-32)	-24,37	-400,00	375,63	-24,37	-400,00	375,63
SA	SA0R	Saldo Haushaltsrücklagen	0,00	0,00	0,00			
SA	SA00	Nettoergebnis nach Zuweisung und Entnahmen von HH-Rücklagen	-24,37	-400,00	375,63			
Investive Gebarung								
SU	33	Summe Einzahlungen investive Gebarung				0,00	0,00	0,00
SU	34	Summe Auszahlungen investive Gebarung				0,00	0,00	0,00
SA	SA2	Saldo (2) Geldfluss aus der Investiven Gebarung (33-34)				0,00	0,00	0,00
SA	SA3	Saldo (3) Nettofinanzierungssaldo (SA1+SA2)				-24,37	-400,00	375,63
Finanzierungstätigkeit								
SU	35	Summe Einzahlungen aus der Finanzierungstätigkeit				0,00	0,00	0,00
SU	36	Summe Auszahlungen aus der Finanzierungstätigkeit				0,00	0,00	0,00
SA	SA4	Saldo (4) Geldfluss aus der Finanzierungstätigkeit (35-36)				0,00	0,00	0,00
SA	SA5	Saldo (5) Geldfluss aus VA-wirksamer Gebarung (SA3+SA4)				-24,37	-400,00	375,63

Rechnungsabschluss 2022
Detailnachweis RA / 133 Veterinärpolizei - interne Vergütungen enthalten

Fonds	Konto	Bezeichnung	ERA 2022	EVA 2022	Differenz	FRA 2022	FVA 2022	Differenz
Verrechnung zw. operativer Gebarung und investiven Vorhaben								
SA	SA51	Saldo Geldfluss aus operativer Gebarung für invest. Vorhaben				0,00	0,00	0,00
UA 133		Veterinärpolizei						
UA 133	SA0/SA1	(0) Nettoergeb. (21-22) / SA (1) Geldfluss op. Geb. (31-32)	-24,37	-400,00	375,63	-24,37	-400,00	375,63
UA 133	SA00	Nettoergebnis nach Zuweisung und Entnahmen von HH-Rücklagen	-24,37	-400,00	375,63			
UA 133	SA2	Saldo (2) Geldfluss aus der Investiven Gebarung (33-34)				0,00	0,00	0,00
UA 133	SA3	Saldo (3) Nettofinanzierungssaldo (SA1+SA2)				-24,37	-400,00	375,63
UA 133	SA4	Saldo (4) Geldfluss aus der Finanzierungstätigkeit (35-36)				0,00	0,00	0,00
UA 133	SA5	Saldo (5) Geldfluss aus VA-wirksamer Gebarung (SA3+SA4)				-24,37	-400,00	375,63
A 13		Sonderpolizei						
A 13	SA0/SA1	(0) Nettoergeb. (21-22) / SA (1) Geldfluss op. Geb. (31-32)	60,63	-500,00	560,63	60,63	-500,00	560,63
A 13	SA00	Nettoergebnis nach Zuweisung und Entnahmen von HH-Rücklagen	60,63	-500,00	560,63			
A 13	SA2	Saldo (2) Geldfluss aus der Investiven Gebarung (33-34)				0,00	0,00	0,00
A 13	SA3	Saldo (3) Nettofinanzierungssaldo (SA1+SA2)				60,63	-500,00	560,63
A 13	SA4	Saldo (4) Geldfluss aus der Finanzierungstätigkeit (35-36)				0,00	0,00	0,00
A 13	SA5	Saldo (5) Geldfluss aus VA-wirksamer Gebarung (SA3+SA4)				60,63	-500,00	560,63
A 13	SA51	Saldo Geldfluss aus operativer Gebarung für invest. Vorhaben				0,00	0,00	0,00

Rechnungsabschluss 2022
Detailnachweis RA / 163 Freiwillige Feuerwehren - interne Vergütungen enthalten

Fonds	Konto	Bezeichnung	ERA 2022	EVA 2022	Differenz	FRA 2022	FVA 2022	Differenz
Fonds 163000		Freiwillige Feuerwehr M. Hartmannsdorf						
Operative Gebarung								
SU 21/31		Summe Erträge / Einzahlungen operative Gebarung	0,00	0,00	0,00	0,00	0,00	0,00
163000	670000	Versicherungen	1.556,15	1.300,00	256,15	1.556,15	1.300,00	256,15
2	2222/3222	Verwaltungs- und Betriebsaufwand / Auszahlungen	1.556,15	1.300,00	256,15	1.556,15	1.300,00	256,15
1	222/322	Sachaufwand / Auszahlungen aus Sachaufwand (o.Transferaufw.)	1.556,15	1.300,00	256,15	1.556,15	1.300,00	256,15
163000	754200	Transfers an Feuerwehr	36.200,00	36.200,00	0,00	36.200,00	36.200,00	0,00
163000	774000	Kapitaltransferz. an son. Tr. ö. Rechts	7.329,30	9.400,00	-2.070,70	0,00	0,00	0,00
2	2231/3231	Transferaufwand / -zahlungen an Träger des öffentl. Rechts	43.529,30	45.600,00	-2.070,70	36.200,00	36.200,00	0,00
1	223/323	Transferaufwand (lfd. u.KTs) / Auszahl. Transfers (ohne KTs)	43.529,30	45.600,00	-2.070,70	36.200,00	36.200,00	0,00
163000	650700	Zinsen für Finanzschulden - Inland	352,77	400,00	-47,23	352,77	400,00	-47,23
2	2241/3241	Zinsen Fin.sch,Fin.leas,Ford.kauf,deriv.Fin.instr. m.G/Ausz.	352,77	400,00	-47,23	352,77	400,00	-47,23
1	224/324	Finanzaufwand / Auszahlungen aus Finanzaufwand	352,77	400,00	-47,23	352,77	400,00	-47,23
SU 22/32		Summe Aufwendungen / Auszahlungen operative Gebarung	45.438,22	47.300,00	-1.861,78	38.108,92	37.900,00	208,92
SA SA0/SA1		(0) Nettoergeb. (21-22) / SA (1) Geldfluss op. Geb. (31-32)	-45.438,22	-47.300,00	1.861,78	-38.108,92	-37.900,00	-208,92
SA SA0R		Saldo Haushaltsrücklagen	0,00	0,00	0,00			
SA SA00		Nettoergebnis nach Zuweisung und Entnahmen von HH-Rücklagen	-45.438,22	-47.300,00	1.861,78			
Investive Gebarung								
SU 33		Summe Einzahlungen investive Gebarung				0,00	0,00	0,00
163000	774000	Kapitaltransferz. an son. Tr. ö. Rechts				7.329,30	9.400,00	-2.070,70
2	3431	Kapitaltransferzahlungen an Träger des öffentlichen Rechts				7.329,30	9.400,00	-2.070,70
1	343	Auszahlungen aus Kapitaltransfers				7.329,30	9.400,00	-2.070,70
SU 34		Summe Auszahlungen investive Gebarung				7.329,30	9.400,00	-2.070,70
SA SA2		Saldo (2) Geldfluss aus der Investiven Gebarung (33-34)				-7.329,30	-9.400,00	2.070,70
SA SA3		Saldo (3) Nettofinanzierungssaldo (SA1+SA2)				-45.438,22	-47.300,00	1.861,78

Rechnungsabschluss 2022
Detailnachweis RA / 163 Freiwillige Feuerwehren - interne Vergütungen enthalten

Fonds	Konto	Bezeichnung	ERA 2022	EVA 2022	Differenz	FRA 2022	FVA 2022	Differenz
Finanzierungstätigkeit								
SU 35		Summe Einzahlungen aus der Finanzierungstätigkeit				0,00	0,00	0,00
163000	346100	Investitionsdarlehen Innländ				6.981,89	7.000,00	-18,11
2	3614	Auszahlungen aus Finanzschulden				6.981,89	7.000,00	-18,11
1 361		Auszahlungen aus der Tilgung von Finanzschulden				6.981,89	7.000,00	-18,11
SU 36		Summe Auszahlungen aus der Finanzierungstätigkeit				6.981,89	7.000,00	-18,11
SA SA4		Saldo (4) Geldfluss aus der Finanzierungstätigkeit (35-36)				-6.981,89	-7.000,00	18,11
SA SA5		Saldo (5) Geldfluss aus VA-wirksamer Gebarung (SA3+SA4)				-52.420,11	-54.300,00	1.879,89
Verrechnung zw. operativer Gebarung und investiven Vorhaben								
SA SA51		Saldo Geldfluss aus operativer Gebarung für invest. Vorhaben				0,00	0,00	0,00
Fonds 163100 Freiwillige Feuerwehr Pöllau/Gl.								
Operative Gebarung								
163100	811000	Miete- und Pachtertrag	3.000,00	3.000,00	0,00	3.000,00	3.000,00	0,00
2	2115/3115	Erträge / Einzahlungen aus Besitz und wirtschaftl. Tätigkeit	3.000,00	3.000,00	0,00	3.000,00	3.000,00	0,00
1 211/311		Erträge / Einzahl. aus der operativen Verwaltungstätigkeit	3.000,00	3.000,00	0,00	3.000,00	3.000,00	0,00
SU 21/31		Summe Erträge / Einzahlungen operative Gebarung	3.000,00	3.000,00	0,00	3.000,00	3.000,00	0,00
163100	670000	Versicherungen	823,88	600,00	223,88	823,88	600,00	223,88
2	2222/3222	Verwaltungs- und Betriebsaufwand / Auszahlungen	823,88	600,00	223,88	823,88	600,00	223,88
163100	710000	Öffentliche Abgaben ohne Geb. gem. FAG	219,72	300,00	-80,28	219,72	300,00	-80,28
163100	728000	Entgelte für sonstige Leistungen	0,00	100,00	-100,00	0,00	100,00	-100,00
2	2225/3225	Sonstiger Sachaufwand / Sonstige Auszahl. aus Sachaufwand	219,72	400,00	-180,28	219,72	400,00	-180,28
163100	680300	Planm. Afa Gebäude/Bauten	4.937,88	5.000,00	-62,12	0,00	0,00	0,00
2	2226/3226	Nicht finanz.wirks. Sachaufw. / Ausz. Inanspruchn.Haftungen	4.937,88	5.000,00	-62,12	0,00	0,00	0,00
1 222/322		Sachaufwand / Auszahlungen aus Sachaufwand (o.Transferaufw.)	5.981,48	6.000,00	-18,52	1.043,60	1.000,00	43,60
163100	754200	Transfers an Feuerwehr	25.300,00	25.300,00	0,00	25.300,00	25.300,00	0,00

Rechnungsabschluss 2022
Detailnachweis RA / 163 Freiwillige Feuerwehren - interne Vergütungen enthalten

Fonds	Konto	Bezeichnung	ERA 2022	EVA 2022	Differenz	FRA 2022	FVA 2022	Differenz
163100	774000	Kapitaltransferz. an son. Tr. ö. Rechts	6.700,00	6.700,00	0,00	0,00	0,00	0,00
2	2231/3231	Transferaufwand / -zahlungen an Träger des öffentl. Rechts	32.000,00	32.000,00	0,00	25.300,00	25.300,00	0,00
1	223/323	Transferaufwand (lfd. u.KTs) / Auszahl. Transfers (ohne KTs)	32.000,00	32.000,00	0,00	25.300,00	25.300,00	0,00
163100	650700	Zinsen für Finanzschulden - Inland	284,52	300,00	-15,48	284,52	300,00	-15,48
2	2241/3241	Zinsen Fin.sch,Fin.lease,Ford.kauf,deriv.Fin.instr. m.G/Ausz.	284,52	300,00	-15,48	284,52	300,00	-15,48
1	224/324	Finanzaufwand / Auszahlungen aus Finanzaufwand	284,52	300,00	-15,48	284,52	300,00	-15,48
SU 22/32		Summe Aufwendungen / Auszahlungen operative Gebarung	38.266,00	38.300,00	-34,00	26.628,12	26.600,00	28,12
SA SA0/SA1		(0) Nettoergeb. (21-22) / SA (1) Geldfluss op. Geb. (31-32)	-35.266,00	-35.300,00	34,00	-23.628,12	-23.600,00	-28,12
163100	894900	Entnahmen von zweckgebundenen Rücklagen aus BZ	2.106,00	2.200,00	-94,00			
2	2301	Entnahmen von Haushaltsrücklagen	2.106,00	2.200,00	-94,00			
1	230	Entnahmen von Haushaltsrücklagen	2.106,00	2.200,00	-94,00			
SA SA0R		Saldo Haushaltsrücklagen	2.106,00	2.200,00	-94,00			
SA SA00		Nettoergebnis nach Zuweisung und Entnahmen von HH-Rücklagen	-33.160,00	-33.100,00	-60,00			
Investive Gebarung								
SU 33		Summe Einzahlungen investive Gebarung				0,00	0,00	0,00
163100	774000	Kapitaltransferz. an son. Tr. ö. Rechts				6.700,00	6.700,00	0,00
2	3431	Kapitaltransferzahlungen an Träger des öffentlichen Rechts				6.700,00	6.700,00	0,00
1	343	Auszahlungen aus Kapitaltransfers				6.700,00	6.700,00	0,00
SU 34		Summe Auszahlungen investive Gebarung				6.700,00	6.700,00	0,00
SA SA2		Saldo (2) Geldfluss aus der Investiven Gebarung (33-34)				-6.700,00	-6.700,00	0,00
SA SA3		Saldo (3) Nettofinanzierungssaldo (SA1+SA2)				-30.328,12	-30.300,00	-28,12
Finanzierungstätigkeit								
SU 35		Summe Einzahlungen aus der Finanzierungstätigkeit				0,00	0,00	0,00
163100	346100	Investitionsdarlehen Inland				8.925,59	9.000,00	-74,41
2	3614	Auszahlungen aus Finanzschulden				8.925,59	9.000,00	-74,41
1	361	Auszahlungen aus der Tilgung von Finanzschulden				8.925,59	9.000,00	-74,41

Rechnungsabschluss 2022
Detailnachweis RA / 163 Freiwillige Feuerwehren - interne Vergütungen enthalten

Fonds	Konto	Bezeichnung	ERA 2022	EVA 2022	Differenz	FRA 2022	FVA 2022	Differenz
SU	36	Summe Auszahlungen aus der Finanzierungstätigkeit				8.925,59	9.000,00	-74,41
SA	SA4	Saldo (4) Geldfluss aus der Finanzierungstätigkeit (35-36)				-8.925,59	-9.000,00	74,41
SA	SA5	Saldo (5) Geldfluss aus VA-wirksamer Gebarung (SA3+SA4)				-39.253,71	-39.300,00	46,29
Verrechnung zw. operativer Gebarung und investiven Vorhaben								
SA	SA51	Saldo Geldfluss aus operativer Gebarung für invest. Vorhaben				0,00	0,00	0,00
Fonds 163200 Bezirksfeuerwehrverband								
Operative Gebarung								
SU	21/31	Summe Erträge / Einzahlungen operative Gebarung	0,00	0,00	0,00	0,00	0,00	0,00
163200	774000	Kapitaltransferz. an son. Tr. ö. Rechts	5.083,56	5.100,00	-16,44	0,00	0,00	0,00
2	2231/3231	Transferaufwand / -zahlungen an Träger des öffentl. Rechts	5.083,56	5.100,00	-16,44	0,00	0,00	0,00
1	223/323	Transferaufwand (lfd. u.KTs) / Auszahl. Transfers (ohne KTs)	5.083,56	5.100,00	-16,44	0,00	0,00	0,00
SU	22/32	Summe Aufwendungen / Auszahlungen operative Gebarung	5.083,56	5.100,00	-16,44	0,00	0,00	0,00
SA	SA0/SA1	(0) Nettoergeb. (21-22) / SA (1) Geldfluss op. Geb. (31-32)	-5.083,56	-5.100,00	16,44	0,00	0,00	0,00
SA	SA0R	Saldo Haushaltsrücklagen	0,00	0,00	0,00			
SA	SA00	Nettoergebnis nach Zuweisung und Entnahmen von HH-Rücklagen	-5.083,56	-5.100,00	16,44			
Investive Gebarung								
SU	33	Summe Einzahlungen investive Gebarung				0,00	0,00	0,00
163200	774000	Kapitaltransferz. an son. Tr. ö. Rechts				5.083,56	5.100,00	-16,44
2	3431	Kapitaltransferzahlungen an Träger des öffentlichen Rechts				5.083,56	5.100,00	-16,44
1	343	Auszahlungen aus Kapitaltransfers				5.083,56	5.100,00	-16,44
SU	34	Summe Auszahlungen investive Gebarung				5.083,56	5.100,00	-16,44
SA	SA2	Saldo (2) Geldfluss aus der Investiven Gebarung (33-34)				-5.083,56	-5.100,00	16,44
SA	SA3	Saldo (3) Nettofinanzierungssaldo (SA1+SA2)				-5.083,56	-5.100,00	16,44
Finanzierungstätigkeit								

Rechnungsabschluss 2022
Detailnachweis RA / 163 Freiwillige Feuerwehren - interne Vergütungen enthalten

Fonds	Konto	Bezeichnung	ERA 2022	EVA 2022	Differenz	FRA 2022	FVA 2022	Differenz
SU	35	Summe Einzahlungen aus der Finanzierungstätigkeit				0,00	0,00	0,00
SU	36	Summe Auszahlungen aus der Finanzierungstätigkeit				0,00	0,00	0,00
SA	SA4	Saldo (4) Geldfluss aus der Finanzierungstätigkeit (35-36)				0,00	0,00	0,00
SA	SA5	Saldo (5) Geldfluss aus VA-wirksamer Gebarung (SA3+SA4)				-5.083,56	-5.100,00	16,44
Verrechnung zw. operativer Gebarung und investiven Vorhaben								
SA	SA51	Saldo Geldfluss aus operativer Gebarung für invest. Vorhaben				0,00	0,00	0,00
UA 163		Freiwillige Feuerwehren						
UA 163	SA0/SA1	(0) Nettoergeb. (21-22) / SA (1) Geldfluss op. Geb. (31-32)	-85.787,78	-87.700,00	1.912,22	-61.737,04	-61.500,00	-237,04
UA 163	SA00	Nettoergebnis nach Zuweisung und Entnahmen von HH-Rücklagen	-83.681,78	-85.500,00	1.818,22			
UA 163	SA2	Saldo (2) Geldfluss aus der Investiven Gebarung (33-34)				-19.112,86	-21.200,00	2.087,14
UA 163	SA3	Saldo (3) Nettofinanzierungssaldo (SA1+SA2)				-80.849,90	-82.700,00	1.850,10
UA 163	SA4	Saldo (4) Geldfluss aus der Finanzierungstätigkeit (35-36)				-15.907,48	-16.000,00	92,52
UA 163	SA5	Saldo (5) Geldfluss aus VA-wirksamer Gebarung (SA3+SA4)				-96.757,38	-98.700,00	1.942,62
A 16		Feuerwehrwesen						
A 16	SA0/SA1	(0) Nettoergeb. (21-22) / SA (1) Geldfluss op. Geb. (31-32)	-85.787,78	-87.700,00	1.912,22	-61.737,04	-61.500,00	-237,04
A 16	SA00	Nettoergebnis nach Zuweisung und Entnahmen von HH-Rücklagen	-83.681,78	-85.500,00	1.818,22			
A 16	SA2	Saldo (2) Geldfluss aus der Investiven Gebarung (33-34)				-19.112,86	-21.200,00	2.087,14
A 16	SA3	Saldo (3) Nettofinanzierungssaldo (SA1+SA2)				-80.849,90	-82.700,00	1.850,10
A 16	SA4	Saldo (4) Geldfluss aus der Finanzierungstätigkeit (35-36)				-15.907,48	-16.000,00	92,52
A 16	SA5	Saldo (5) Geldfluss aus VA-wirksamer Gebarung (SA3+SA4)				-96.757,38	-98.700,00	1.942,62
A 16	SA51	Saldo Geldfluss aus operativer Gebarung für invest. Vorhaben				0,00	0,00	0,00

Rechnungsabschluss 2022
Detailnachweis RA / 180 Zivilschutz - interne Vergütungen enthalten

Fonds	Konto	Bezeichnung	ERA 2022	EVA 2022	Differenz	FRA 2022	FVA 2022	Differenz
Fonds 180000		Zivilschutz						
Operative Gebarung								
SU 21/31		Summe Erträge / Einzahlungen operative Gebarung	0,00	0,00	0,00	0,00	0,00	0,00
180000	457000	Druckwerke	0,00	100,00	-100,00	0,00	100,00	-100,00
2	2221/3221	Gebrauchs- und Verbrauchsgüter, Handelswaren / Auszahlungen	0,00	100,00	-100,00	0,00	100,00	-100,00
180000	726000	Mitgliedsbeiträge an Institutionen	296,20	300,00	-3,80	296,20	300,00	-3,80
2	2225/3225	Sonstiger Sachaufwand / Sonstige Auszahl. aus Sachaufwand	296,20	300,00	-3,80	296,20	300,00	-3,80
1	222/322	Sachaufwand / Auszahlungen aus Sachaufwand (o.Transferaufw.)	296,20	400,00	-103,80	296,20	400,00	-103,80
SU 22/32		Summe Aufwendungen / Auszahlungen operative Gebarung	296,20	400,00	-103,80	296,20	400,00	-103,80
SA SA0/SA1		(0) Nettoergeb. (21-22) / SA (1) Geldfluss op. Geb. (31-32)	-296,20	-400,00	103,80	-296,20	-400,00	103,80
SA SA0R		Saldo Haushaltsrücklagen	0,00	0,00	0,00			
SA SA00		Nettoergebnis nach Zuweisung und Entnahmen von HH-Rücklagen	-296,20	-400,00	103,80			
Investive Gebarung								
SU 33		Summe Einzahlungen investive Gebarung				0,00	0,00	0,00
SU 34		Summe Auszahlungen investive Gebarung				0,00	0,00	0,00
SA SA2		Saldo (2) Geldfluss aus der Investiven Gebarung (33-34)				0,00	0,00	0,00
SA SA3		Saldo (3) Nettofinanzierungssaldo (SA1+SA2)				-296,20	-400,00	103,80
Finanzierungstätigkeit								
SU 35		Summe Einzahlungen aus der Finanzierungstätigkeit				0,00	0,00	0,00
SU 36		Summe Auszahlungen aus der Finanzierungstätigkeit				0,00	0,00	0,00
SA SA4		Saldo (4) Geldfluss aus der Finanzierungstätigkeit (35-36)				0,00	0,00	0,00
SA SA5		Saldo (5) Geldfluss aus VA-wirksamer Gebarung (SA3+SA4)				-296,20	-400,00	103,80
Verrechnung zw. operativer Gebarung und investiven Vorhaben								
SA SA51		Saldo Geldfluss aus operativer Gebarung für invest. Vorhaben				0,00	0,00	0,00

Rechnungsabschluss 2022
Detailnachweis RA / 180 Zivilschutz - interne Vergütungen enthalten

Fonds	Konto	Bezeichnung	ERA 2022	EVA 2022	Differenz	FRA 2022	FVA 2022	Differenz
UA 180		Zivilschutz						
UA 180	SA0/SA1	(0) Nettoergeb. (21-22) / SA (1) Geldfluss op. Geb. (31-32)	-296,20	-400,00	103,80	-296,20	-400,00	103,80
UA 180	SA00	Nettoergebnis nach Zuweisung und Entnahmen von HH-Rücklagen	-296,20	-400,00	103,80			
UA 180	SA2	Saldo (2) Geldfluss aus der Investiven Gebarung (33-34)				0,00	0,00	0,00
UA 180	SA3	Saldo (3) Nettofinanzierungssaldo (SA1+SA2)				-296,20	-400,00	103,80
UA 180	SA4	Saldo (4) Geldfluss aus der Finanzierungstätigkeit (35-36)				0,00	0,00	0,00
UA 180	SA5	Saldo (5) Geldfluss aus VA-wirksamer Gebarung (SA3+SA4)				-296,20	-400,00	103,80
A 18		Landesverteidigung						
A 18	SA0/SA1	(0) Nettoergeb. (21-22) / SA (1) Geldfluss op. Geb. (31-32)	-296,20	-400,00	103,80	-296,20	-400,00	103,80
A 18	SA00	Nettoergebnis nach Zuweisung und Entnahmen von HH-Rücklagen	-296,20	-400,00	103,80			
A 18	SA2	Saldo (2) Geldfluss aus der Investiven Gebarung (33-34)				0,00	0,00	0,00
A 18	SA3	Saldo (3) Nettofinanzierungssaldo (SA1+SA2)				-296,20	-400,00	103,80
A 18	SA4	Saldo (4) Geldfluss aus der Finanzierungstätigkeit (35-36)				0,00	0,00	0,00
A 18	SA5	Saldo (5) Geldfluss aus VA-wirksamer Gebarung (SA3+SA4)				-296,20	-400,00	103,80
A 18	SA51	Saldo Geldfluss aus operativer Gebarung für invest. Vorhaben				0,00	0,00	0,00
Gruppe 1		Öffentliche Ordnung und Sicherheit						
Gruppe 1	SA0/SA1	(0) Nettoergeb. (21-22) / SA (1) Geldfluss op. Geb. (31-32)	-86.023,35	-88.600,00	2.576,65	-61.972,61	-62.400,00	427,39
Gruppe 1	SA00	Nettoergebnis nach Zuweisung und Entnahmen von HH-Rücklagen	-83.917,35	-86.400,00	2.482,65			
Gruppe 1	SA2	Saldo (2) Geldfluss aus der Investiven Gebarung (33-34)				-19.112,86	-21.200,00	2.087,14
Gruppe 1	SA3	Saldo (3) Nettofinanzierungssaldo (SA1+SA2)				-81.085,47	-83.600,00	2.514,53
Gruppe 1	SA4	Saldo (4) Geldfluss aus der Finanzierungstätigkeit (35-36)				-15.907,48	-16.000,00	92,52
Gruppe 1	SA5	Saldo (5) Geldfluss aus VA-wirksamer Gebarung (SA3+SA4)				-96.992,95	-99.600,00	2.607,05
Gruppe 1	SA51	Saldo Geldfluss aus operativer Gebarung für invest. Vorhaben				0,00	0,00	0,00

Rechnungsabschluss 2022
Detailnachweis RA / 211 Volksschulen - interne Vergütungen enthalten

Fonds	Konto	Bezeichnung	ERA 2022	EVA 2022	Differenz	FRA 2022	FVA 2022	Differenz
Fonds 211000		Volksschule						
Operative Gebarung								
211000	816000	Kostenbeiträge (Kostensätze) für sonst. Leist.	22.547,59	22.600,00	-52,41	24.650,76	24.700,00	-49,24
2	2114/3114	Erträge / Einzahlungen aus Leistungen	22.547,59	22.600,00	-52,41	24.650,76	24.700,00	-49,24
211000	829900	Sonstige Einnahmen verr. Haushalt inv. Projekte	9.771,31	25.000,00	-15.228,69	9.771,31	25.000,00	-15.228,69
2	2116/3116	Erträge / Einz. aus Veräußerung/GWG u. sonst. Erträge/Einz.	9.771,31	25.000,00	-15.228,69	9.771,31	25.000,00	-15.228,69
1	211/311	Erträge / Einzahl. aus der operativen Verwaltungstätigkeit	32.318,90	47.600,00	-15.281,10	34.422,07	49.700,00	-15.277,93
211000	861000	Lfd. Transferz. von Ländern	9.318,68	10.000,00	-681,32	9.318,68	10.000,00	-681,32
211000	863200	Lfd. Transferz. von Sozialvers.träger AMS	1.939,47	1.500,00	439,47	1.939,47	1.500,00	439,47
2	2121/3121	Transferertrag / -zahlungen von Trägern des öffentl. Rechts	11.258,15	11.500,00	-241,85	11.258,15	11.500,00	-241,85
1	212/312	Erträge aus Transfers / Einzahl. aus Transfers (ohne KTs)	11.258,15	11.500,00	-241,85	11.258,15	11.500,00	-241,85
211000	823000	Zinsen	5,41	100,00	-94,59	5,41	100,00	-94,59
2	2131/3131	Erträge aus Zinsen / Einzahlungen aus Zinserträgen	5,41	100,00	-94,59	5,41	100,00	-94,59
1	213/313	Finanzerträge / Einzahlungen aus Finanzerträgen	5,41	100,00	-94,59	5,41	100,00	-94,59
SU	21/31	Summe Erträge / Einzahlungen operative Gebarung	43.582,46	59.200,00	-15.617,54	45.685,63	61.300,00	-15.614,37
211000	511000	Geldb. Vertragsbed. in handw. Verwendung	42.207,52	42.200,00	7,52	42.207,52	42.200,00	7,52
211000	523000	Geldb. der nicht ganzj. besch. Arbeiter	1.108,34	400,00	708,34	1.108,34	400,00	708,34
211000	565000	Mehrleistungsvergütungen	0,00	100,00	-100,00	0,00	100,00	-100,00
2	2211/3211	Personalaufwand / Ausz. (Bezüge, Nebengeb., Mehrleistungen)	43.315,86	42.700,00	615,86	43.315,86	42.700,00	615,86
211000	580000	Dienstgeberbeiträge FLAF	1.697,00	1.700,00	-3,00	1.697,00	1.700,00	-3,00
211000	582000	Sonst. Dienstgeberbeiträge zur sozialen Sicherheit	9.431,62	9.300,00	131,62	9.431,62	9.300,00	131,62
211000	582100	Leistungen aus der Selbstträgerschaft - Ruhebezug	4.927,02	4.600,00	327,02	4.927,02	4.600,00	327,02
2	2212/3212	Gesetzlicher und freiwilliger Sozialaufwand / Auszahlungen	16.055,64	15.600,00	455,64	16.055,64	15.600,00	455,64
211000	592000	Dot. von Rückstel. für Jubiläumszuwendungen	122,63	200,00	-77,37	0,00	0,00	0,00
211000	593000	Dot. von Rückstellungen für nicht kons. Urlaube	432,05	0,00	432,05	0,00	0,00	0,00
2	2214	Nicht finanzierungswirksamer Personalaufwand	554,68	200,00	354,68	0,00	0,00	0,00

Rechnungsabschluss 2022
Detailnachweis RA / 211 Volksschulen - interne Vergütungen enthalten

Fonds	Konto	Bezeichnung	ERA 2022	EVA 2022	Differenz	FRA 2022	FVA 2022	Differenz
1	221/321	Personalaufwand / Auszahlungen aus Personalaufwand	59.926,18	58.500,00	1.426,18	59.371,50	58.300,00	1.071,50
211000	400000	* Geringwertige Wirtschaftsg. Anlageverm.	3.987,67	3.500,00	487,67	3.987,67	3.500,00	487,67
211000	413000	Handelswaren	204,54	1.500,00	-1.295,46	204,54	1.500,00	-1.295,46
211000	452000	Treibstoffe	10,09	100,00	-89,91	10,09	100,00	-89,91
211000	454000	Reinigungsmittel	4.994,24	5.000,00	-5,76	4.994,24	5.000,00	-5,76
211000	455000	Chemische u. artverwandte Mittel	0,00	200,00	-200,00	0,00	200,00	-200,00
211000	456000	Schreib-, Zeichen- und son. Büromittel	3.182,16	2.300,00	882,16	3.182,16	2.300,00	882,16
211000	457000	* Druckwerke	1.727,71	1.700,00	27,71	1.727,71	1.700,00	27,71
211000	457100	Druckwerke f.Lehrer- u.Schülerbücherei	1.149,00	1.500,00	-351,00	1.149,00	1.500,00	-351,00
211000	458000	Mittel zur. ärztlichen Betreuung	0,00	2.200,00	-2.200,00	0,00	2.200,00	-2.200,00
2	2221/3221	Gebrauchs- und Verbrauchsgüter, Handelswaren / Auszahlungen	15.255,41	18.000,00	-2.744,59	15.255,41	18.000,00	-2.744,59
211000	600000	Energiebezüge	1.916,15	2.600,00	-683,85	1.908,50	2.600,00	-691,50
211000	600100	Energiebezüge	10.057,63	10.800,00	-742,37	10.057,63	10.800,00	-742,37
211000	621000	Sonstige Transporte	1.170,80	600,00	570,80	1.170,80	600,00	570,80
211000	630000	Postdienste	141,05	200,00	-58,95	141,05	200,00	-58,95
211000	631000	* Telekommunikationsdienste	1.084,40	1.300,00	-215,60	1.097,37	1.300,00	-202,63
211000	670000	Versicherungen	4.599,30	4.600,00	-0,70	4.599,30	4.600,00	-0,70
2	2222/3222	Verwaltungs- und Betriebsaufwand / Auszahlungen	18.969,33	20.100,00	-1.130,67	18.974,65	20.100,00	-1.125,35
211000	700000	Mietzinse	18.972,32	19.000,00	-27,68	18.972,32	19.000,00	-27,68
211000	700100	Miet- und Pachtufwand	0,00	800,00	-800,00	0,00	800,00	-800,00
2	2223/3223	Leasing- und Mietaufwand / Ausz. für Leasing- u. Mietaufwand	18.972,32	19.800,00	-827,68	18.972,32	19.800,00	-827,68
211000	610000	* Instandhaltung von Grund und Boden	1.885,69	3.500,00	-1.614,31	1.885,69	3.500,00	-1.614,31
211000	614000	* Instandhaltung von Gebäuden	25.992,56	25.000,00	992,56	25.992,56	25.000,00	992,56
211000	618000	Instandhaltung von son. Anlagen	2.549,87	3.000,00	-450,13	2.549,87	3.000,00	-450,13
2	2224/3224	Instandhaltung / Auszahlungen für Instandhaltung	30.428,12	31.500,00	-1.071,88	30.428,12	31.500,00	-1.071,88
211000	710000	Öffentliche Abgaben ohne Geb. gem. FAG	16,33	100,00	-83,67	16,33	100,00	-83,67
211000	711000	Gebühren für die Benützung gem. FAG	3.392,74	2.500,00	892,74	3.392,74	2.500,00	892,74

Rechnungsabschluss 2022
Detailnachweis RA / 211 Volksschulen - interne Vergütungen enthalten

Fonds	Konto	Bezeichnung	ERA 2022	EVA 2022	Differenz	FRA 2022	FVA 2022	Differenz
211000	720509	Kostenbeiträge für Leistungen	2.100,00	2.100,00	0,00	2.100,00	2.100,00	0,00
211000	724000	Reisegebühren	52,24	100,00	-47,76	52,24	100,00	-47,76
211000	728000	* Entgelte für sonstige Leistungen	38.649,37	35.400,00	3.249,37	43.524,17	40.400,00	3.124,17
211000	729000	Sonstige Ausgaben	0,00	2.000,00	-2.000,00	0,00	2.000,00	-2.000,00
211000	729900	Sonstige Aufwendungen verr. Haushalt inv. Projekte	9.771,31	25.000,00	-15.228,69	9.771,31	25.000,00	-15.228,69
2	2225/3225	Sonstiger Sachaufwand / Sonstige Auszahl. aus Sachaufwand	53.981,99	67.200,00	-13.218,01	58.856,79	72.200,00	-13.343,21
211000	680300	Planm. Afa Gebäude/Bauten	24.096,74	24.200,00	-103,26	0,00	0,00	0,00
211000	680700	Planm. Afa Amts, Betriebs/Geschäftsausstattung	7.602,98	6.200,00	1.402,98	0,00	0,00	0,00
2	2226/3226	Nicht finanz.wirks. Sachaufw. / Ausz. Inanspruchn.Haftungen	31.699,72	30.400,00	1.299,72	0,00	0,00	0,00
1	222/322	Sachaufwand / Auszahlungen aus Sachaufwand (o.Transferaufw.)	169.306,89	187.000,00	-17.693,11	142.487,29	161.600,00	-19.112,71
SU	22/32	Summe Aufwendungen / Auszahlungen operative Gebarung	229.233,07	245.500,00	-16.266,93	201.858,79	219.900,00	-18.041,21
SA	SA0/SA1	(0) Nettoergeb. (21-22) / SA (1) Geldfluss op. Geb. (31-32)	-185.650,61	-186.300,00	649,39	-156.173,16	-158.600,00	2.426,84
211000	894110	Entnahmen von zweckgebundenen Haushaltsrücklagen	39.200,71	39.000,00	200,71			
211000	894900	Entnahmen von zweckgebundenen Rücklagen aus BZ	15.841,70	15.900,00	-58,30			
2	2301	Entnahmen von Haushaltsrücklagen	55.042,41	54.900,00	142,41			
1	230	Entnahmen von Haushaltsrücklagen	55.042,41	54.900,00	142,41			
211000	794110	Zuweisung an zweckgebundene Haushaltsrücklagen	4,06	0,00	4,06			
2	2401	Zuweisung an Haushaltsrücklagen	4,06	0,00	4,06			
1	240	Zuweisung an Haushaltsrücklagen	4,06	0,00	4,06			
SA	SA0R	Saldo Haushaltsrücklagen	55.038,35	54.900,00	138,35			
SA	SA00	Nettoergebnis nach Zuweisung und Entnahmen von HH-Rücklagen	-130.612,26	-131.400,00	787,74			
Investive Gebarung								
SU	33	Summe Einzahlungen investive Gebarung				0,00	0,00	0,00
211000	001000	Unbebaute Grundstücke				39.200,71	39.000,00	200,71
2	3412	Ausz. für den Erwerb von Grundstücken & Grundstückseinricht.				39.200,71	39.000,00	200,71
211000	042000	* Amts-, Betriebs- und Geschäftsausstattung				9.771,31	25.000,00	-15.228,69

Rechnungsabschluss 2022
Detailnachweis RA / 211 Volksschulen - interne Vergütungen enthalten

Fonds	Konto	Bezeichnung	ERA 2022	EVA 2022	Differenz	FRA 2022	FVA 2022	Differenz
2	3415	Ausz. f.d. Erwerb von Amts-, Betriebs- u.Geschäftsausstatt.				9.771,31	25.000,00	-15.228,69
1	341	Auszahlungen aus der Investitionstätigkeit				48.972,02	64.000,00	-15.027,98
SU	34	Summe Auszahlungen investive Gebarung				48.972,02	64.000,00	-15.027,98
SA SA2		Saldo (2) Geldfluss aus der Investiven Gebarung (33-34)				-48.972,02	-64.000,00	15.027,98
SA SA3		Saldo (3) Nettofinanzierungssaldo (SA1+SA2)				-205.145,18	-222.600,00	17.454,82
Finanzierungstätigkeit								
SU	35	Summe Einzahlungen aus der Finanzierungstätigkeit				0,00	0,00	0,00
SU	36	Summe Auszahlungen aus der Finanzierungstätigkeit				0,00	0,00	0,00
SA SA4		Saldo (4) Geldfluss aus der Finanzierungstätigkeit (35-36)				0,00	0,00	0,00
SA SA5		Saldo (5) Geldfluss aus VA-wirksamer Gebarung (SA3+SA4)				-205.145,18	-222.600,00	17.454,82
Verrechnung zw. operativer Gebarung und investiven Vorhaben								
SA SA51		Saldo Geldfluss aus operativer Gebarung für invest. Vorhaben				0,00	0,00	0,00
Fonds 211100 Volksschulen								
Operative Gebarung								
SU	21/31	Summe Erträge / Einzahlungen operative Gebarung	0,00	0,00	0,00	0,00	0,00	0,00
211100	720000	Kostenbeiträge für Leistungen	0,00	100,00	-100,00	0,00	100,00	-100,00
2	2225/3225	Sonstiger Sachaufwand / Sonstige Auszahl. aus Sachaufwand	0,00	100,00	-100,00	0,00	100,00	-100,00
1	222/322	Sachaufwand / Auszahlungen aus Sachaufwand (o.Transferaufw.)	0,00	100,00	-100,00	0,00	100,00	-100,00
SU	22/32	Summe Aufwendungen / Auszahlungen operative Gebarung	0,00	100,00	-100,00	0,00	100,00	-100,00
SA SA0/SA1		(0) Nettoergeb. (21-22) / SA (1) Geldfluss op. Geb. (31-32)	0,00	-100,00	100,00	0,00	-100,00	100,00
SA SA0R		Saldo Haushaltsrücklagen	0,00	0,00	0,00			
SA SA00		Nettoergebnis nach Zuweisung und Entnahmen von HH-Rücklagen	0,00	-100,00	100,00			
Investive Gebarung								
SU	33	Summe Einzahlungen investive Gebarung				0,00	0,00	0,00

Rechnungsabschluss 2022
Detailnachweis RA / 211 Volksschulen - interne Vergütungen enthalten

Fonds	Konto	Bezeichnung	ERA 2022	EVA 2022	Differenz	FRA 2022	FVA 2022	Differenz
SU	34	Summe Auszahlungen investive Gebarung				0,00	0,00	0,00
SA	SA2	Saldo (2) Geldfluss aus der Investiven Gebarung (33-34)				0,00	0,00	0,00
SA	SA3	Saldo (3) Nettofinanzierungssaldo (SA1+SA2)				0,00	-100,00	100,00
Finanzierungstätigkeit								
SU	35	Summe Einzahlungen aus der Finanzierungstätigkeit				0,00	0,00	0,00
SU	36	Summe Auszahlungen aus der Finanzierungstätigkeit				0,00	0,00	0,00
SA	SA4	Saldo (4) Geldfluss aus der Finanzierungstätigkeit (35-36)				0,00	0,00	0,00
SA	SA5	Saldo (5) Geldfluss aus VA-wirksamer Gebarung (SA3+SA4)				0,00	-100,00	100,00
Verrechnung zw. operativer Gebarung und investiven Vorhaben								
SA	SA51	Saldo Geldfluss aus operativer Gebarung für invest. Vorhaben				0,00	0,00	0,00
UA 211 Volksschulen								
UA 211	SA0/SA1	(0) Nettoergeb. (21-22) / SA (1) Geldfluss op. Geb. (31-32)	-185.650,61	-186.400,00	749,39	-156.173,16	-158.700,00	2.526,84
UA 211	SA00	Nettoergebnis nach Zuweisung und Entnahmen von HH-Rücklagen	-130.612,26	-131.500,00	887,74			
UA 211	SA2	Saldo (2) Geldfluss aus der Investiven Gebarung (33-34)				-48.972,02	-64.000,00	15.027,98
UA 211	SA3	Saldo (3) Nettofinanzierungssaldo (SA1+SA2)				-205.145,18	-222.700,00	17.554,82
UA 211	SA4	Saldo (4) Geldfluss aus der Finanzierungstätigkeit (35-36)				0,00	0,00	0,00
UA 211	SA5	Saldo (5) Geldfluss aus VA-wirksamer Gebarung (SA3+SA4)				-205.145,18	-222.700,00	17.554,82

Rechnungsabschluss 2022
Detailnachweis RA / 212 Hauptschulen - interne Vergütungen enthalten

Fonds	Konto	Bezeichnung	ERA 2022	EVA 2022	Differenz	FRA 2022	FVA 2022	Differenz
Fonds 212000		Mittelschule						
Operative Gebarung								
212000	816000	Kostenbeiträge (Kostenersätze) für sonst. Leist.	55.390,21	55.300,00	90,21	61.057,21	55.300,00	5.757,21
2	2114/3114	Erträge / Einzahlungen aus Leistungen	55.390,21	55.300,00	90,21	61.057,21	55.300,00	5.757,21
212000	828000	Rückersätze von Ausgaben	1.630,00	1.700,00	-70,00	1.630,00	1.700,00	-70,00
212000	829900	Sonstige Einnahmen verr. Haushalt inv. Projekte	5.206,98	16.000,00	-10.793,02	5.206,98	16.000,00	-10.793,02
2	2116/3116	Erträge / Einz. aus Veräußerung/GWG u. sonst. Erträge/Einz.	6.836,98	17.700,00	-10.863,02	6.836,98	17.700,00	-10.863,02
1	211/311	Erträge / Einzahl. aus der operativen Verwaltungstätigkeit	62.227,19	73.000,00	-10.772,81	67.894,19	73.000,00	-5.105,81
212000	861000	Lfd. Transferz. von Ländern	10.728,00	10.700,00	28,00	10.728,00	10.700,00	28,00
2	2121/3121	Transferertrag / -zahlungen von Trägern des öffentl. Rechts	10.728,00	10.700,00	28,00	10.728,00	10.700,00	28,00
1	212/312	Erträge aus Transfers / Einzahl. aus Transfers (ohne KTs)	10.728,00	10.700,00	28,00	10.728,00	10.700,00	28,00
212000	823000	Zinsen	2,53	100,00	-97,47	2,53	100,00	-97,47
2	2131/3131	Erträge aus Zinsen / Einzahlungen aus Zinserträgen	2,53	100,00	-97,47	2,53	100,00	-97,47
1	213/313	Finanzerträge / Einzahlungen aus Finanzerträgen	2,53	100,00	-97,47	2,53	100,00	-97,47
SU	21/31	Summe Erträge / Einzahlungen operative Gebarung	72.957,72	83.800,00	-10.842,28	78.624,72	83.800,00	-5.175,28
212000	511000	Geldb. Vertragsbed. in handw. Verwendung	53.653,46	56.300,00	-2.646,54	53.653,46	56.300,00	-2.646,54
212000	523000	Geldb. der nicht ganzj. besch. Arbeiter	0,00	700,00	-700,00	0,00	700,00	-700,00
212000	565000	Mehrleistungsvergütungen	0,00	100,00	-100,00	0,00	100,00	-100,00
2	2211/3211	Personalaufwand / Ausz. (Bezüge, Nebengeb., Mehrleistungen)	53.653,46	57.100,00	-3.446,54	53.653,46	57.100,00	-3.446,54
212000	580000	Dienstgeberbeiträge FLAF	738,08	800,00	-61,92	738,08	800,00	-61,92
212000	582000	Sonst. Dienstgeberbeiträge zur sozialen Sicherheit	11.196,88	11.200,00	-3,12	11.196,88	11.200,00	-3,12
212000	582100	Leistungen aus der Selbstträgerschaft - Ruhebezug	7.505,34	6.900,00	605,34	7.505,34	6.900,00	605,34
2	2212/3212	Gesetzlicher und freiwilliger Sozialaufwand / Auszahlungen	19.440,30	18.900,00	540,30	19.440,30	18.900,00	540,30
212000	592000	Dot. von Rückstel. für Jubiläumswendungen	183,96	200,00	-16,04	0,00	0,00	0,00
212000	593000	Dot. von Rückstellungen für nicht kons. Urlaube	211,64	0,00	211,64	0,00	0,00	0,00
2	2214	Nicht finanzierungswirksamer Personalaufwand	395,60	200,00	195,60	0,00	0,00	0,00

Rechnungsabschluss 2022
Detailnachweis RA / 212 Hauptschulen - interne Vergütungen enthalten

Fonds	Konto	Bezeichnung	ERA 2022	EVA 2022	Differenz	FRA 2022	FVA 2022	Differenz
1	221/321	Personalaufwand / Auszahlungen aus Personalaufwand	73.489,36	76.200,00	-2.710,64	73.093,76	76.000,00	-2.906,24
212000	400000	Geringwertige Wirtschaftsg. Anlageverm.	6.372,42	5.900,00	472,42	6.042,96	5.900,00	142,96
212000	413000	Handelswaren	242,83	500,00	-257,17	242,83	500,00	-257,17
212000	454000	Reinigungsmittel	3.798,11	4.000,00	-201,89	3.798,11	4.000,00	-201,89
212000	455000	Chemische u. artverwandte Mittel	303,41	300,00	3,41	303,41	300,00	3,41
212000	456000	Schreib-, Zeichen- und son. Büromittel	2.819,43	3.500,00	-680,57	2.819,43	3.500,00	-680,57
212000	457000	Druckwerke	2.551,41	3.900,00	-1.348,59	2.291,01	3.900,00	-1.608,99
212000	457100	Druckwerke f.Lehrer- u.Schülerbücherei	5.501,81	4.800,00	701,81	5.285,51	4.800,00	485,51
212000	458000	Mittel zur. ärztlichen Betreuung	1.278,16	2.400,00	-1.121,84	1.278,16	2.400,00	-1.121,84
2	2221/3221	Gebrauchs- und Verbrauchsgüter, Handelswaren / Auszahlungen	22.867,58	25.300,00	-2.432,42	22.061,42	25.300,00	-3.238,58
212000	600000	Energiebezüge	2.874,23	3.900,00	-1.025,77	2.862,76	3.900,00	-1.037,24
212000	600100	Energiebezüge	15.086,44	16.200,00	-1.113,56	15.086,44	16.200,00	-1.113,56
212000	621000	Sonstige Transporte	2.034,00	4.000,00	-1.966,00	2.034,00	4.000,00	-1.966,00
212000	630000	Postdienste	178,82	500,00	-321,18	178,82	500,00	-321,18
212000	631000	Telekommunikationsdienste	1.889,50	2.100,00	-210,50	1.886,18	2.100,00	-213,82
212000	670000	Versicherungen	6.980,74	6.800,00	180,74	6.980,74	6.800,00	180,74
2	2222/3222	Verwaltungs- und Betriebsaufwand / Auszahlungen	29.043,73	33.500,00	-4.456,27	29.028,94	33.500,00	-4.471,06
212000	700000	Mietzinse	29.229,72	33.000,00	-3.770,28	29.229,72	33.000,00	-3.770,28
212000	700100	Miet- und Pachtaufwand	0,00	1.100,00	-1.100,00	0,00	1.100,00	-1.100,00
2	2223/3223	Leasing- und Mietaufwand / Ausz. für Leasing- u. Mietaufwand	29.229,72	34.100,00	-4.870,28	29.229,72	34.100,00	-4.870,28
212000	610000	Instandhaltung von Grund und Boden	27,46	500,00	-472,54	27,46	500,00	-472,54
212000	613000	Instandhaltung von Grundstückseinricht.	0,00	500,00	-500,00	0,00	500,00	-500,00
212000	614000	* Instandhaltung von Gebäuden	8.535,85	8.000,00	535,85	8.535,85	8.000,00	535,85
212000	618000	Instandhaltung von son. Anlagen	7.400,58	9.200,00	-1.799,42	7.400,58	9.200,00	-1.799,42
2	2224/3224	Instandhaltung / Auszahlungen für Instandhaltung	15.963,89	18.200,00	-2.236,11	15.963,89	18.200,00	-2.236,11
212000	690000	Schadensfälle	150,00	0,00	150,00	0,00	0,00	0,00
212000	710000	Öffentliche Abgaben ohne Geb. gem. FAG	23,10	100,00	-76,90	23,10	100,00	-76,90

Rechnungsabschluss 2022
Detailnachweis RA / 212 Hauptschulen - interne Vergütungen enthalten

Fonds	Konto	Bezeichnung	ERA 2022	EVA 2022	Differenz	FRA 2022	FVA 2022	Differenz
212000	711000	Gebühren für die Benützung gem. FAG	5.089,13	3.600,00	1.489,13	5.089,13	3.600,00	1.489,13
212000	720509	Kostenbeiträge für Leistungen	3.000,00	3.000,00	0,00	3.000,00	3.000,00	0,00
212000	724000	Reisegebühren	78,36	100,00	-21,64	78,36	100,00	-21,64
212000	728000	* Entgelte für sonstige Leistungen	28.015,17	34.800,00	-6.784,83	41.353,33	48.300,00	-6.946,67
212000	729000	Sonstige Ausgaben	0,00	7.500,00	-7.500,00	600,00	7.500,00	-6.900,00
212000	729900	Sonstige Aufwendungen verr. Haushalt inv. Projekte	5.206,98	16.000,00	-10.793,02	5.206,98	16.000,00	-10.793,02
2	2225/3225	Sonstiger Sachaufwand / Sonstige Auszahl. aus Sachaufwand	41.562,74	65.100,00	-23.537,26	55.350,90	78.600,00	-23.249,10
212000	680300	Planm. Afa Gebäude/Bauten	36.145,11	36.200,00	-54,89	0,00	0,00	0,00
212000	680700	Planm. Afa Amts, Betriebs/Geschäftsausstattung	4.632,27	4.400,00	232,27	0,00	0,00	0,00
2	2226/3226	Nicht finanz.wirks. Sachaufw. / Ausz. Inanspruchn.Haftungen	40.777,38	40.600,00	177,38	0,00	0,00	0,00
1	222/322	Sachaufwand / Auszahlungen aus Sachaufwand (o.Transferaufw.)	179.445,04	216.800,00	-37.354,96	151.634,87	189.700,00	-38.065,13
SU	22/32	Summe Aufwendungen / Auszahlungen operative Gebarung	252.934,40	293.000,00	-40.065,60	224.728,63	265.700,00	-40.971,37
SA	SA0/SA1	(0) Nettoergeb. (21-22) / SA (1) Geldfluss op. Geb. (31-32)	-179.976,68	-209.200,00	29.223,32	-146.103,91	-181.900,00	35.796,09
212000	894110	Entnahmen von zweckgebundenen Haushaltsrücklagen	26.133,80	26.000,00	133,80			
212000	894900	Entnahmen von zweckgebundenen Rücklagen aus BZ	18.072,55	18.100,00	-27,45			
2	2301	Entnahmen von Haushaltsrücklagen	44.206,35	44.100,00	106,35			
1	230	Entnahmen von Haushaltsrücklagen	44.206,35	44.100,00	106,35			
212000	794000	Zuweisung an zweckgebundene Haushaltsrücklagen	0,00	5.000,00	-5.000,00			
212000	794110	Zuweisung an zweckgebundene Haushaltsrücklagen	5.001,90	0,00	5.001,90			
2	2401	Zuweisung an Haushaltsrücklagen	5.001,90	5.000,00	1,90			
1	240	Zuweisung an Haushaltsrücklagen	5.001,90	5.000,00	1,90			
SA	SA0R	Saldo Haushaltsrücklagen	39.204,45	39.100,00	104,45			
SA	SA00	Nettoergebnis nach Zuweisung und Entnahmen von HH-Rücklagen	-140.772,23	-170.100,00	29.327,77			
Investive Gebarung								
SU	33	Summe Einzahlungen investive Gebarung				0,00	0,00	0,00
212000	001000	Unbebaute Grundstücke				26.133,80	26.000,00	133,80

Rechnungsabschluss 2022
Detailnachweis RA / 212 Hauptschulen - interne Vergütungen enthalten

Fonds	Konto	Bezeichnung	ERA 2022	EVA 2022	Differenz	FRA 2022	FVA 2022	Differenz
2	3412	Ausz. für den Erwerb von Grundstücken & Grundstückseinricht.				26.133,80	26.000,00	133,80
212000	042000	* Amts-, Betriebs- und Geschäftsausstattung				5.206,98	16.000,00	-10.793,02
2	3415	Ausz. f.d. Erwerb von Amts-, Betriebs- u.Geschäftsausstatt.				5.206,98	16.000,00	-10.793,02
1	341	Auszahlungen aus der Investitionstätigkeit				31.340,78	42.000,00	-10.659,22
SU	34	Summe Auszahlungen investive Gebarung				31.340,78	42.000,00	-10.659,22
SA	SA2	Saldo (2) Geldfluss aus der Investiven Gebarung (33-34)				-31.340,78	-42.000,00	10.659,22
SA	SA3	Saldo (3) Nettofinanzierungssaldo (SA1+SA2)				-177.444,69	-223.900,00	46.455,31
Finanzierungstätigkeit								
SU	35	Summe Einzahlungen aus der Finanzierungstätigkeit				0,00	0,00	0,00
SU	36	Summe Auszahlungen aus der Finanzierungstätigkeit				0,00	0,00	0,00
SA	SA4	Saldo (4) Geldfluss aus der Finanzierungstätigkeit (35-36)				0,00	0,00	0,00
SA	SA5	Saldo (5) Geldfluss aus VA-wirksamer Gebarung (SA3+SA4)				-177.444,69	-223.900,00	46.455,31
Verrechnung zw. operativer Gebarung und investiven Vorhaben								
SA	SA51	Saldo Geldfluss aus operativer Gebarung für invest. Vorhaben				0,00	0,00	0,00
Fonds 212100 Neue Mittelschule								
Operative Gebarung								
SU	21/31	Summe Erträge / Einzahlungen operative Gebarung	0,00	0,00	0,00	0,00	0,00	0,00
212100	720000	* Kostenbeiträge für Leistungen	4.791,00	5.000,00	-209,00	4.791,00	5.000,00	-209,00
2	2225/3225	Sonstiger Sachaufwand / Sonstige Auszahl. aus Sachaufwand	4.791,00	5.000,00	-209,00	4.791,00	5.000,00	-209,00
1	222/322	Sachaufwand / Auszahlungen aus Sachaufwand (o.Transferaufw.)	4.791,00	5.000,00	-209,00	4.791,00	5.000,00	-209,00
SU	22/32	Summe Aufwendungen / Auszahlungen operative Gebarung	4.791,00	5.000,00	-209,00	4.791,00	5.000,00	-209,00
SA	SA0/SA1	(0) Nettoergeb. (21-22) / SA (1) Geldfluss op. Geb. (31-32)	-4.791,00	-5.000,00	209,00	-4.791,00	-5.000,00	209,00
SA	SA0R	Saldo Haushaltsrücklagen	0,00	0,00	0,00			
SA	SA00	Nettoergebnis nach Zuweisung und Entnahmen von HH-Rücklagen	-4.791,00	-5.000,00	209,00			

Rechnungsabschluss 2022
Detailnachweis RA / 212 Hauptschulen - interne Vergütungen enthalten

Fonds	Konto	Bezeichnung	ERA 2022	EVA 2022	Differenz	FRA 2022	FVA 2022	Differenz
Investive Gebarung								
SU	33	Summe Einzahlungen investive Gebarung				0,00	0,00	0,00
SU	34	Summe Auszahlungen investive Gebarung				0,00	0,00	0,00
SA	SA2	Saldo (2) Geldfluss aus der Investiven Gebarung (33-34)				0,00	0,00	0,00
SA	SA3	Saldo (3) Nettofinanzierungssaldo (SA1+SA2)				-4.791,00	-5.000,00	209,00
Finanzierungstätigkeit								
SU	35	Summe Einzahlungen aus der Finanzierungstätigkeit				0,00	0,00	0,00
SU	36	Summe Auszahlungen aus der Finanzierungstätigkeit				0,00	0,00	0,00
SA	SA4	Saldo (4) Geldfluss aus der Finanzierungstätigkeit (35-36)				0,00	0,00	0,00
SA	SA5	Saldo (5) Geldfluss aus VA-wirksamer Gebarung (SA3+SA4)				-4.791,00	-5.000,00	209,00
Verrechnung zw. operativer Gebarung und investiven Vorhaben								
SA	SA51	Saldo Geldfluss aus operativer Gebarung für invest. Vorhaben				0,00	0,00	0,00
UA 212		Hauptschulen						
UA 212	SA0/SA1	(0) Nettoergeb. (21-22) / SA (1) Geldfluss op. Geb. (31-32)	-184.767,68	-214.200,00	29.432,32	-150.894,91	-186.900,00	36.005,09
UA 212	SA00	Nettoergebnis nach Zuweisung und Entnahmen von HH-Rücklagen	-145.563,23	-175.100,00	29.536,77			
UA 212	SA2	Saldo (2) Geldfluss aus der Investiven Gebarung (33-34)				-31.340,78	-42.000,00	10.659,22
UA 212	SA3	Saldo (3) Nettofinanzierungssaldo (SA1+SA2)				-182.235,69	-228.900,00	46.664,31
UA 212	SA4	Saldo (4) Geldfluss aus der Finanzierungstätigkeit (35-36)				0,00	0,00	0,00
UA 212	SA5	Saldo (5) Geldfluss aus VA-wirksamer Gebarung (SA3+SA4)				-182.235,69	-228.900,00	46.664,31

Rechnungsabschluss 2022
Detailnachweis RA / 213 Sonderschulen - interne Vergütungen enthalten

Fonds	Konto	Bezeichnung	ERA 2022	EVA 2022	Differenz	FRA 2022	FVA 2022	Differenz
Fonds 213000		Sonderschule						
Operative Gebarung								
SU	21/31	Summe Erträge / Einzahlungen operative Gebarung	0,00	0,00	0,00	0,00	0,00	0,00
213000	720000	* Kostenbeiträge für Leistungen	17.783,00	18.200,00	-417,00	17.783,00	18.200,00	-417,00
2	2225/3225	Sonstiger Sachaufwand / Sonstige Auszahl. aus Sachaufwand	17.783,00	18.200,00	-417,00	17.783,00	18.200,00	-417,00
1	222/322	Sachaufwand / Auszahlungen aus Sachaufwand (o.Transferaufw.)	17.783,00	18.200,00	-417,00	17.783,00	18.200,00	-417,00
SU	22/32	Summe Aufwendungen / Auszahlungen operative Gebarung	17.783,00	18.200,00	-417,00	17.783,00	18.200,00	-417,00
SA	SA0/SA1	(0) Nettoergeb. (21-22) / SA (1) Geldfluss op. Geb. (31-32)	-17.783,00	-18.200,00	417,00	-17.783,00	-18.200,00	417,00
SA	SA0R	Saldo Haushaltsrücklagen	0,00	0,00	0,00			
SA	SA00	Nettoergebnis nach Zuweisung und Entnahmen von HH-Rücklagen	-17.783,00	-18.200,00	417,00			
Investive Gebarung								
SU	33	Summe Einzahlungen investive Gebarung				0,00	0,00	0,00
SU	34	Summe Auszahlungen investive Gebarung				0,00	0,00	0,00
SA	SA2	Saldo (2) Geldfluss aus der Investiven Gebarung (33-34)				0,00	0,00	0,00
SA	SA3	Saldo (3) Nettofinanzierungssaldo (SA1+SA2)				-17.783,00	-18.200,00	417,00
Finanzierungstätigkeit								
SU	35	Summe Einzahlungen aus der Finanzierungstätigkeit				0,00	0,00	0,00
SU	36	Summe Auszahlungen aus der Finanzierungstätigkeit				0,00	0,00	0,00
SA	SA4	Saldo (4) Geldfluss aus der Finanzierungstätigkeit (35-36)				0,00	0,00	0,00
SA	SA5	Saldo (5) Geldfluss aus VA-wirksamer Gebarung (SA3+SA4)				-17.783,00	-18.200,00	417,00
Verrechnung zw. operativer Gebarung und investiven Vorhaben								
SA	SA51	Saldo Geldfluss aus operativer Gebarung für invest. Vorhaben				0,00	0,00	0,00

Rechnungsabschluss 2022
Detailnachweis RA / 213 Sonderschulen - interne Vergütungen enthalten

Fonds	Konto	Bezeichnung	ERA 2022	EVA 2022	Differenz	FRA 2022	FVA 2022	Differenz
UA 213		Sonderschulen						
UA 213	SA0/SA1	(0) Nettoergeb. (21-22) / SA (1) Geldfluss op. Geb. (31-32)	-17.783,00	-18.200,00	417,00	-17.783,00	-18.200,00	417,00
UA 213	SA00	Nettoergebnis nach Zuweisung und Entnahmen von HH-Rücklagen	-17.783,00	-18.200,00	417,00			
UA 213	SA2	Saldo (2) Geldfluss aus der Investiven Gebarung (33-34)				0,00	0,00	0,00
UA 213	SA3	Saldo (3) Nettofinanzierungssaldo (SA1+SA2)				-17.783,00	-18.200,00	417,00
UA 213	SA4	Saldo (4) Geldfluss aus der Finanzierungstätigkeit (35-36)				0,00	0,00	0,00
UA 213	SA5	Saldo (5) Geldfluss aus VA-wirksamer Gebarung (SA3+SA4)				-17.783,00	-18.200,00	417,00

Rechnungsabschluss 2022
Detailnachweis RA / 214 Polytechnische Schulen - interne Vergütungen enthalten

Fonds	Konto	Bezeichnung	ERA 2022	EVA 2022	Differenz	FRA 2022	FVA 2022	Differenz
Fonds 214000		Polytechnische Schulen						
Operative Gebarung								
SU	21/31	Summe Erträge / Einzahlungen operative Gebarung	0,00	0,00	0,00	0,00	0,00	0,00
214000	720000	* Kostenbeiträge für Leistungen	10.466,00	11.800,00	-1.334,00	10.466,00	11.800,00	-1.334,00
2	2225/3225	Sonstiger Sachaufwand / Sonstige Auszahl. aus Sachaufwand	10.466,00	11.800,00	-1.334,00	10.466,00	11.800,00	-1.334,00
1	222/322	Sachaufwand / Auszahlungen aus Sachaufwand (o.Transferaufw.)	10.466,00	11.800,00	-1.334,00	10.466,00	11.800,00	-1.334,00
SU	22/32	Summe Aufwendungen / Auszahlungen operative Gebarung	10.466,00	11.800,00	-1.334,00	10.466,00	11.800,00	-1.334,00
SA	SA0/SA1	(0) Nettoergeb. (21-22) / SA (1) Geldfluss op. Geb. (31-32)	-10.466,00	-11.800,00	1.334,00	-10.466,00	-11.800,00	1.334,00
SA	SA0R	Saldo Haushaltsrücklagen	0,00	0,00	0,00			
SA	SA00	Nettoergebnis nach Zuweisung und Entnahmen von HH-Rücklagen	-10.466,00	-11.800,00	1.334,00			
Investive Gebarung								
SU	33	Summe Einzahlungen investive Gebarung				0,00	0,00	0,00
SU	34	Summe Auszahlungen investive Gebarung				0,00	0,00	0,00
SA	SA2	Saldo (2) Geldfluss aus der Investiven Gebarung (33-34)				0,00	0,00	0,00
SA	SA3	Saldo (3) Nettofinanzierungssaldo (SA1+SA2)				-10.466,00	-11.800,00	1.334,00
Finanzierungstätigkeit								
SU	35	Summe Einzahlungen aus der Finanzierungstätigkeit				0,00	0,00	0,00
SU	36	Summe Auszahlungen aus der Finanzierungstätigkeit				0,00	0,00	0,00
SA	SA4	Saldo (4) Geldfluss aus der Finanzierungstätigkeit (35-36)				0,00	0,00	0,00
SA	SA5	Saldo (5) Geldfluss aus VA-wirksamer Gebarung (SA3+SA4)				-10.466,00	-11.800,00	1.334,00
Verrechnung zw. operativer Gebarung und investiven Vorhaben								
SA	SA51	Saldo Geldfluss aus operativer Gebarung für invest. Vorhaben				0,00	0,00	0,00

Rechnungsabschluss 2022
Detailnachweis RA / 214 Polytechnische Schulen - interne Vergütungen enthalten

Fonds	Konto	Bezeichnung	ERA 2022	EVA 2022	Differenz	FRA 2022	FVA 2022	Differenz
UA 214		Polytechnische Schulen						
UA 214	SA0/SA1	(0) Nettoergeb. (21-22) / SA (1) Geldfluss op. Geb. (31-32)	-10.466,00	-11.800,00	1.334,00	-10.466,00	-11.800,00	1.334,00
UA 214	SA00	Nettoergebnis nach Zuweisung und Entnahmen von HH-Rücklagen	-10.466,00	-11.800,00	1.334,00			
UA 214	SA2	Saldo (2) Geldfluss aus der Investiven Gebarung (33-34)				0,00	0,00	0,00
UA 214	SA3	Saldo (3) Nettofinanzierungssaldo (SA1+SA2)				-10.466,00	-11.800,00	1.334,00
UA 214	SA4	Saldo (4) Geldfluss aus der Finanzierungstätigkeit (35-36)				0,00	0,00	0,00
UA 214	SA5	Saldo (5) Geldfluss aus VA-wirksamer Gebarung (SA3+SA4)				-10.466,00	-11.800,00	1.334,00
A 21		Allgemeinbildender Unterricht						
A 21	SA0/SA1	(0) Nettoergeb. (21-22) / SA (1) Geldfluss op. Geb. (31-32)	-398.667,29	-430.600,00	31.932,71	-335.317,07	-375.600,00	40.282,93
A 21	SA00	Nettoergebnis nach Zuweisung und Entnahmen von HH-Rücklagen	-304.424,49	-336.600,00	32.175,51			
A 21	SA2	Saldo (2) Geldfluss aus der Investiven Gebarung (33-34)				-80.312,80	-106.000,00	25.687,20
A 21	SA3	Saldo (3) Nettofinanzierungssaldo (SA1+SA2)				-415.629,87	-481.600,00	65.970,13
A 21	SA4	Saldo (4) Geldfluss aus der Finanzierungstätigkeit (35-36)				0,00	0,00	0,00
A 21	SA5	Saldo (5) Geldfluss aus VA-wirksamer Gebarung (SA3+SA4)				-415.629,87	-481.600,00	65.970,13
A 21	SA51	Saldo Geldfluss aus operativer Gebarung für invest. Vorhaben				0,00	0,00	0,00

Rechnungsabschluss 2022

Detailnachweis RA / 220 Berufsbildende Pflichtschulen - interne Vergütungen enthalten

Fonds	Konto	Bezeichnung	ERA 2022	EVA 2022	Differenz	FRA 2022	FVA 2022	Differenz
Fonds 220000		Berufsbildende Pflichtschulen						
Operative Gebarung								
SU	21/31	Summe Erträge / Einzahlungen operative Gebarung	0,00	0,00	0,00	0,00	0,00	0,00
220000	751000	Lfd. Transferz. an Länder	3.070,45	7.000,00	-3.929,55	3.070,45	7.000,00	-3.929,55
2	2231/3231	Transferaufwand / -zahlungen an Träger des öffentl. Rechts	3.070,45	7.000,00	-3.929,55	3.070,45	7.000,00	-3.929,55
1	223/323	Transferaufwand (lfd. u.KTs) / Auszahl. Transfers (ohne KTs)	3.070,45	7.000,00	-3.929,55	3.070,45	7.000,00	-3.929,55
SU	22/32	Summe Aufwendungen / Auszahlungen operative Gebarung	3.070,45	7.000,00	-3.929,55	3.070,45	7.000,00	-3.929,55
SA	SA0/SA1	(0) Nettoergeb. (21-22) / SA (1) Geldfluss op. Geb. (31-32)	-3.070,45	-7.000,00	3.929,55	-3.070,45	-7.000,00	3.929,55
SA	SA0R	Saldo Haushaltsrücklagen	0,00	0,00	0,00			
SA	SA00	Nettoergebnis nach Zuweisung und Entnahmen von HH-Rücklagen	-3.070,45	-7.000,00	3.929,55			
Investive Gebarung								
SU	33	Summe Einzahlungen investive Gebarung				0,00	0,00	0,00
SU	34	Summe Auszahlungen investive Gebarung				0,00	0,00	0,00
SA	SA2	Saldo (2) Geldfluss aus der Investiven Gebarung (33-34)				0,00	0,00	0,00
SA	SA3	Saldo (3) Nettofinanzierungssaldo (SA1+SA2)				-3.070,45	-7.000,00	3.929,55
Finanzierungstätigkeit								
SU	35	Summe Einzahlungen aus der Finanzierungstätigkeit				0,00	0,00	0,00
SU	36	Summe Auszahlungen aus der Finanzierungstätigkeit				0,00	0,00	0,00
SA	SA4	Saldo (4) Geldfluss aus der Finanzierungstätigkeit (35-36)				0,00	0,00	0,00
SA	SA5	Saldo (5) Geldfluss aus VA-wirksamer Gebarung (SA3+SA4)				-3.070,45	-7.000,00	3.929,55
Verrechnung zw. operativer Gebarung und investiven Vorhaben								
SA	SA51	Saldo Geldfluss aus operativer Gebarung für invest. Vorhaben				0,00	0,00	0,00

Rechnungsabschluss 2022

Detailnachweis RA / 220 Berufsbildende Pflichtschulen - interne Vergütungen enthalten

Fonds	Konto	Bezeichnung	ERA 2022	EVA 2022	Differenz	FRA 2022	FVA 2022	Differenz
UA 220		Berufsbildende Pflichtschulen						
UA 220	SA0/SA1	(0) Nettoergeb. (21-22) / SA (1) Geldfluss op. Geb. (31-32)	-3.070,45	-7.000,00	3.929,55	-3.070,45	-7.000,00	3.929,55
UA 220	SA00	Nettoergebnis nach Zuweisung und Entnahmen von HH-Rücklagen	-3.070,45	-7.000,00	3.929,55			
UA 220	SA2	Saldo (2) Geldfluss aus der Investiven Gebarung (33-34)				0,00	0,00	0,00
UA 220	SA3	Saldo (3) Nettofinanzierungssaldo (SA1+SA2)				-3.070,45	-7.000,00	3.929,55
UA 220	SA4	Saldo (4) Geldfluss aus der Finanzierungstätigkeit (35-36)				0,00	0,00	0,00
UA 220	SA5	Saldo (5) Geldfluss aus VA-wirksamer Gebarung (SA3+SA4)				-3.070,45	-7.000,00	3.929,55
A 22		Berufsbildender Unterricht; Anstalten Lehrer-/ Erzieherbild.						
A 22	SA0/SA1	(0) Nettoergeb. (21-22) / SA (1) Geldfluss op. Geb. (31-32)	-3.070,45	-7.000,00	3.929,55	-3.070,45	-7.000,00	3.929,55
A 22	SA00	Nettoergebnis nach Zuweisung und Entnahmen von HH-Rücklagen	-3.070,45	-7.000,00	3.929,55			
A 22	SA2	Saldo (2) Geldfluss aus der Investiven Gebarung (33-34)				0,00	0,00	0,00
A 22	SA3	Saldo (3) Nettofinanzierungssaldo (SA1+SA2)				-3.070,45	-7.000,00	3.929,55
A 22	SA4	Saldo (4) Geldfluss aus der Finanzierungstätigkeit (35-36)				0,00	0,00	0,00
A 22	SA5	Saldo (5) Geldfluss aus VA-wirksamer Gebarung (SA3+SA4)				-3.070,45	-7.000,00	3.929,55
A 22	SA51	Saldo Geldfluss aus operativer Gebarung für invest. Vorhaben				0,00	0,00	0,00

Rechnungsabschluss 2022
Detailnachweis RA / 232 Schülerbetreuung - interne Vergütungen enthalten

Fonds	Konto	Bezeichnung	ERA 2022	EVA 2022	Differenz	FRA 2022	FVA 2022	Differenz
Fonds 232000		Schülerbetreuung						
Operative Gebarung								
SU 21/31		Summe Erträge / Einzahlungen operative Gebarung	0,00	0,00	0,00	0,00	0,00	0,00
232000	728000	* Entgelte für sonstige Leistungen	1.983,60	2.000,00	-16,40	1.983,60	2.000,00	-16,40
2	2225/3225	Sonstiger Sachaufwand / Sonstige Auszahl. aus Sachaufwand	1.983,60	2.000,00	-16,40	1.983,60	2.000,00	-16,40
1	222/322	Sachaufwand / Auszahlungen aus Sachaufwand (o.Transferaufw.)	1.983,60	2.000,00	-16,40	1.983,60	2.000,00	-16,40
232000	768000	* Son. lfd. Transferz. an priv. Haushalte	6.150,00	7.500,00	-1.350,00	6.150,00	7.500,00	-1.350,00
2	2234/3234	Transferaufwand / -zahlungen an Haush. & Org.o.Erwerbschar.	6.150,00	7.500,00	-1.350,00	6.150,00	7.500,00	-1.350,00
1	223/323	Transferaufwand (lfd. u.KTs) / Auszahl. Transfers (ohne KTs)	6.150,00	7.500,00	-1.350,00	6.150,00	7.500,00	-1.350,00
SU 22/32		Summe Aufwendungen / Auszahlungen operative Gebarung	8.133,60	9.500,00	-1.366,40	8.133,60	9.500,00	-1.366,40
SA SA0/SA1		(0) Nettoergeb. (21-22) / SA (1) Geldfluss op. Geb. (31-32)	-8.133,60	-9.500,00	1.366,40	-8.133,60	-9.500,00	1.366,40
SA SA0R		Saldo Haushaltsrücklagen	0,00	0,00	0,00			
SA SA00		Nettoergebnis nach Zuweisung und Entnahmen von HH-Rücklagen	-8.133,60	-9.500,00	1.366,40			
Investive Gebarung								
SU 33		Summe Einzahlungen investive Gebarung				0,00	0,00	0,00
SU 34		Summe Auszahlungen investive Gebarung				0,00	0,00	0,00
SA SA2		Saldo (2) Geldfluss aus der Investiven Gebarung (33-34)				0,00	0,00	0,00
SA SA3		Saldo (3) Nettofinanzierungssaldo (SA1+SA2)				-8.133,60	-9.500,00	1.366,40
Finanzierungstätigkeit								
SU 35		Summe Einzahlungen aus der Finanzierungstätigkeit				0,00	0,00	0,00
SU 36		Summe Auszahlungen aus der Finanzierungstätigkeit				0,00	0,00	0,00
SA SA4		Saldo (4) Geldfluss aus der Finanzierungstätigkeit (35-36)				0,00	0,00	0,00
SA SA5		Saldo (5) Geldfluss aus VA-wirksamer Gebarung (SA3+SA4)				-8.133,60	-9.500,00	1.366,40
Verrechnung zw. operativer Gebarung und investiven Vorhaben								
SA SA51		Saldo Geldfluss aus operativer Gebarung für invest. Vorhaben				0,00	0,00	0,00

Rechnungsabschluss 2022
Detailnachweis RA / 232 Schülerbetreuung - interne Vergütungen enthalten

Fonds	Konto	Bezeichnung	ERA 2022	EVA 2022	Differenz	FRA 2022	FVA 2022	Differenz
UA 232		Schülerbetreuung						
UA 232	SA0/SA1	(0) Nettoergeb. (21-22) / SA (1) Geldfluss op. Geb. (31-32)	-8.133,60	-9.500,00	1.366,40	-8.133,60	-9.500,00	1.366,40
UA 232	SA00	Nettoergebnis nach Zuweisung und Entnahmen von HH-Rücklagen	-8.133,60	-9.500,00	1.366,40			
UA 232	SA2	Saldo (2) Geldfluss aus der Investiven Gebarung (33-34)				0,00	0,00	0,00
UA 232	SA3	Saldo (3) Nettofinanzierungssaldo (SA1+SA2)				-8.133,60	-9.500,00	1.366,40
UA 232	SA4	Saldo (4) Geldfluss aus der Finanzierungstätigkeit (35-36)				0,00	0,00	0,00
UA 232	SA5	Saldo (5) Geldfluss aus VA-wirksamer Gebarung (SA3+SA4)				-8.133,60	-9.500,00	1.366,40
A 23		Förderung des Unterrichtes						
A 23	SA0/SA1	(0) Nettoergeb. (21-22) / SA (1) Geldfluss op. Geb. (31-32)	-8.133,60	-9.500,00	1.366,40	-8.133,60	-9.500,00	1.366,40
A 23	SA00	Nettoergebnis nach Zuweisung und Entnahmen von HH-Rücklagen	-8.133,60	-9.500,00	1.366,40			
A 23	SA2	Saldo (2) Geldfluss aus der Investiven Gebarung (33-34)				0,00	0,00	0,00
A 23	SA3	Saldo (3) Nettofinanzierungssaldo (SA1+SA2)				-8.133,60	-9.500,00	1.366,40
A 23	SA4	Saldo (4) Geldfluss aus der Finanzierungstätigkeit (35-36)				0,00	0,00	0,00
A 23	SA5	Saldo (5) Geldfluss aus VA-wirksamer Gebarung (SA3+SA4)				-8.133,60	-9.500,00	1.366,40
A 23	SA51	Saldo Geldfluss aus operativer Gebarung für invest. Vorhaben				0,00	0,00	0,00

Rechnungsabschluss 2022
Detailnachweis RA / 240 Kindergärten - interne Vergütungen enthalten

Fonds	Konto	Bezeichnung	ERA 2022	EVA 2022	Differenz	FRA 2022	FVA 2022	Differenz
Fonds 240000		Kindergärten						
Operative Gebarung								
240000	810000	Leistungserlöse	6.660,00	5.000,00	1.660,00	9.120,00	5.000,00	4.120,00
2	2114/3114	Erträge / Einzahlungen aus Leistungen	6.660,00	5.000,00	1.660,00	9.120,00	5.000,00	4.120,00
240000	817500	Kostensätze für sonst. Leistungen (Verg.)	116,83	0,00	116,83	0,00	0,00	0,00
2	2117	Nicht finanzierungswirksame operative Erträge	116,83	0,00	116,83	0,00	0,00	0,00
1	211/311	Erträge / Einzahl. aus der operativen Verwaltungstätigkeit	6.776,83	5.000,00	1.776,83	9.120,00	5.000,00	4.120,00
SU	21/31	Summe Erträge / Einzahlungen operative Gebarung	6.776,83	5.000,00	1.776,83	9.120,00	5.000,00	4.120,00
240000	511000	Geldb. Vertragsbed. in handw. Verwendung	7.720,35	8.000,00	-279,65	7.720,35	8.000,00	-279,65
240000	565000	Mehrleistungsvergütungen	288,54	300,00	-11,46	288,54	300,00	-11,46
2	2211/3211	Personalaufwand / Ausz. (Bezüge, Nebengeb., Mehrleistungen)	8.008,89	8.300,00	-291,11	8.008,89	8.300,00	-291,11
240000	580000	Dienstgeberbeiträge FLAF	312,35	300,00	12,35	312,35	300,00	12,35
240000	582000	Sonst. Dienstgeberbeiträge zur sozialen Sicherheit	1.613,02	1.700,00	-86,98	1.613,02	1.700,00	-86,98
240000	582100	Leistungen aus der Selbstträgerschaft - Ruhebezug	801,93	800,00	1,93	801,93	800,00	1,93
2	2212/3212	Gesetzlicher und freiwilliger Sozialaufwand / Auszahlungen	2.727,30	2.800,00	-72,70	2.727,30	2.800,00	-72,70
240000	592000	Dot: von Rückstel. für Jubiläumswendungen	116,83	100,00	16,83	0,00	0,00	0,00
2	2214	Nicht finanzierungswirksamer Personalaufwand	116,83	100,00	16,83	0,00	0,00	0,00
1	221/321	Personalaufwand / Auszahlungen aus Personalaufwand	10.853,02	11.200,00	-346,98	10.736,19	11.100,00	-363,81
240000	413000	Handelswaren	0,00	300,00	-300,00	0,00	300,00	-300,00
2	2221/3221	Gebrauchs- und Verbrauchsgüter, Handelswaren / Auszahlungen	0,00	300,00	-300,00	0,00	300,00	-300,00
240000	621000	Sonstige Transporte	38.856,01	40.000,00	-1.143,99	38.856,01	40.000,00	-1.143,99
2	2222/3222	Verwaltungs- und Betriebsaufwand / Auszahlungen	38.856,01	40.000,00	-1.143,99	38.856,01	40.000,00	-1.143,99
240000	720000	* Kostenbeiträge für Leistungen	1.900,00	1.900,00	0,00	1.900,00	1.900,00	0,00
240000	728000	Entgelte für sonstige Leistungen	2.230,10	4.000,00	-1.769,90	2.039,30	4.000,00	-1.960,70
2	2225/3225	Sonstiger Sachaufwand / Sonstige Auszahl. aus Sachaufwand	4.130,10	5.900,00	-1.769,90	3.939,30	5.900,00	-1.960,70
1	222/322	Sachaufwand / Auszahlungen aus Sachaufwand (o.Transferaufw.)	42.986,11	46.200,00	-3.213,89	42.795,31	46.200,00	-3.404,69

Rechnungsabschluss 2022
Detailnachweis RA / 240 Kindergärten - interne Vergütungen enthalten

Fonds	Konto	Bezeichnung	ERA 2022	EVA 2022	Differenz	FRA 2022	FVA 2022	Differenz
240000	757000	Lfd. Transferz. an priv. Organisationen	176.000,00	190.000,00	-14.000,00	176.000,00	190.000,00	-14.000,00
2	2234/3234	Transferaufwand / -zahlungen an Haush. & Org.o.Erwerbschar.	176.000,00	190.000,00	-14.000,00	176.000,00	190.000,00	-14.000,00
1	223/323	Transferaufwand (lfd. u.KTs) / Auszahl. Transfers (ohne KTs)	176.000,00	190.000,00	-14.000,00	176.000,00	190.000,00	-14.000,00
240000	650700	Zinsen für Finanzschulden - Inland	0,00	6.800,00	-6.800,00	0,00	6.800,00	-6.800,00
2	2241/3241	Zinsen Fin.sch,Fin.leas,Ford.kauf,deriv.Fin.instr. m.G/Ausz.	0,00	6.800,00	-6.800,00	0,00	6.800,00	-6.800,00
1	224/324	Finanzaufwand / Auszahlungen aus Finanzaufwand	0,00	6.800,00	-6.800,00	0,00	6.800,00	-6.800,00
SU	22/32	Summe Aufwendungen / Auszahlungen operative Gebarung	229.839,13	254.200,00	-24.360,87	229.531,50	254.100,00	-24.568,50
SA	SA0/SA1	(0) Nettoergeb. (21-22) / SA (1) Geldfluss op. Geb. (31-32)	-223.062,30	-249.200,00	26.137,70	-220.411,50	-249.100,00	28.688,50
SA	SA0R	Saldo Haushaltsrücklagen	0,00	0,00	0,00			
SA	SA00	Nettoergebnis nach Zuweisung und Entnahmen von HH-Rücklagen	-223.062,30	-249.200,00	26.137,70			
Investive Gebarung								
240000	301000	Kapitaltransf. von Ländern, -fonds und -kammern				50.932,38	51.000,00	-67,62
2	3331	Kapitaltransferzahlungen von Trägern des öffentlichen Rechts				50.932,38	51.000,00	-67,62
1	333	Einzahlungen aus Kapitaltransfers				50.932,38	51.000,00	-67,62
SU	33	Summe Einzahlungen investive Gebarung				50.932,38	51.000,00	-67,62
240000	001000	Unbebaute Grundstücke				704.254,32	704.300,00	-45,68
2	3412	Ausz. für den Erwerb von Grundstücken & Grundstückseinricht.				704.254,32	704.300,00	-45,68
240000	061000	Im Bau befindliche Gebäude und Bauten				959.432,15	2.667.400,00	-1.707.967,85
2	3413	Auszahlungen für den Erwerb von Gebäuden und Bauten				959.432,15	2.667.400,00	-1.707.967,85
1	341	Auszahlungen aus der Investitionstätigkeit				1.663.686,47	3.371.700,00	-1.708.013,53
SU	34	Summe Auszahlungen investive Gebarung				1.663.686,47	3.371.700,00	-1.708.013,53
SA	SA2	Saldo (2) Geldfluss aus der Investiven Gebarung (33-34)				-1.612.754,09	-3.320.700,00	1.707.945,91
SA	SA3	Saldo (3) Nettofinanzierungssaldo (SA1+SA2)				-1.833.165,59	-3.569.800,00	1.736.634,41
Finanzierungstätigkeit								
240000	346100	Investitionsdarlehen Inland				3.250.000,00	3.250.000,00	0,00
2	3514	Einzahlungen aus Finanzschulden (Finanzunternehmen)				3.250.000,00	3.250.000,00	0,00

Rechnungsabschluss 2022
Detailnachweis RA / 240 Kindergärten - interne Vergütungen enthalten

Fonds	Konto	Bezeichnung	ERA 2022	EVA 2022	Differenz	FRA 2022	FVA 2022	Differenz
1	351	Einzahlungen aus der Aufnahme von Finanzschulden				3.250.000,00	3.250.000,00	0,00
SU	35	Summe Einzahlungen aus der Finanzierungstätigkeit				3.250.000,00	3.250.000,00	0,00
SU	36	Summe Auszahlungen aus der Finanzierungstätigkeit				0,00	0,00	0,00
SA	SA4	Saldo (4) Geldfluss aus der Finanzierungstätigkeit (35-36)				3.250.000,00	3.250.000,00	0,00
SA	SA5	Saldo (5) Geldfluss aus VA-wirksamer Gebarung (SA3+SA4)				1.416.834,41	-319.800,00	1.736.634,41
Verrechnung zw. operativer Gebarung und investiven Vorhaben								
SA	SA51	Saldo Geldfluss aus operativer Gebarung für invest. Vorhaben				0,00	0,00	0,00
Fonds 240100 Kinderkrippe								
Operative Gebarung								
240100	861000	Lfd. Transferz. von Ländern	46.465,88	46.500,00	-34,12	46.465,88	46.500,00	-34,12
2	2121/3121	Transferertrag / -zahlungen von Trägern des öffentl. Rechts	46.465,88	46.500,00	-34,12	46.465,88	46.500,00	-34,12
1	212/312	Erträge aus Transfers / Einzahl. aus Transfers (ohne KTs)	46.465,88	46.500,00	-34,12	46.465,88	46.500,00	-34,12
SU	21/31	Summe Erträge / Einzahlungen operative Gebarung	46.465,88	46.500,00	-34,12	46.465,88	46.500,00	-34,12
240100	400000	Geringwertige Wirtschaftsg. Anlageverm.	375,03	3.000,00	-2.624,97	375,03	3.000,00	-2.624,97
2	2221/3221	Gebrauchs- und Verbrauchsgüter, Handelswaren / Auszahlungen	375,03	3.000,00	-2.624,97	375,03	3.000,00	-2.624,97
240100	700000	Mietzinse	1.100,00	1.100,00	0,00	1.100,00	1.100,00	0,00
2	2223/3223	Leasing- und Mietaufwand / Ausz. für Leasing- u. Mietaufwand	1.100,00	1.100,00	0,00	1.100,00	1.100,00	0,00
1	222/322	Sachaufwand / Auszahlungen aus Sachaufwand (o.Transferaufw.)	1.475,03	4.100,00	-2.624,97	1.475,03	4.100,00	-2.624,97
240100	757100	Lfd. Transferz. an priv. Organisationen	87.787,69	100.000,00	-12.212,31	97.221,23	100.000,00	-2.778,77
2	2234/3234	Transferaufwand / -zahlungen an Haush. & Org.o.Erwerbschar.	87.787,69	100.000,00	-12.212,31	97.221,23	100.000,00	-2.778,77
1	223/323	Transferaufwand (lfd. u.KTs) / Auszahl. Transfers (ohne KTs)	87.787,69	100.000,00	-12.212,31	97.221,23	100.000,00	-2.778,77
SU	22/32	Summe Aufwendungen / Auszahlungen operative Gebarung	89.262,72	104.100,00	-14.837,28	98.696,26	104.100,00	-5.403,74
SA	SA0/SA1	(0) Nettoergeb. (21-22) / SA (1) Geldfluss op. Geb. (31-32)	-42.796,84	-57.600,00	14.803,16	-52.230,38	-57.600,00	5.369,62
SA	SA0R	Saldo Haushaltsrücklagen	0,00	0,00	0,00			
SA	SA00	Nettoergebnis nach Zuweisung und Entnahmen von HH-Rücklagen	-42.796,84	-57.600,00	14.803,16			

Rechnungsabschluss 2022
Detailnachweis RA / 240 Kindergärten - interne Vergütungen enthalten

Fonds	Konto	Bezeichnung	ERA 2022	EVA 2022	Differenz	FRA 2022	FVA 2022	Differenz
Investive Gebarung								
SU	33	Summe Einzahlungen investive Gebarung				0,00	0,00	0,00
SU	34	Summe Auszahlungen investive Gebarung				0,00	0,00	0,00
SA	SA2	Saldo (2) Geldfluss aus der Investiven Gebarung (33-34)				0,00	0,00	0,00
SA	SA3	Saldo (3) Nettofinanzierungssaldo (SA1+SA2)				-52.230,38	-57.600,00	5.369,62
Finanzierungstätigkeit								
SU	35	Summe Einzahlungen aus der Finanzierungstätigkeit				0,00	0,00	0,00
SU	36	Summe Auszahlungen aus der Finanzierungstätigkeit				0,00	0,00	0,00
SA	SA4	Saldo (4) Geldfluss aus der Finanzierungstätigkeit (35-36)				0,00	0,00	0,00
SA	SA5	Saldo (5) Geldfluss aus VA-wirksamer Gebarung (SA3+SA4)				-52.230,38	-57.600,00	5.369,62
Verrechnung zw. operativer Gebarung und investiven Vorhaben								
SA	SA51	Saldo Geldfluss aus operativer Gebarung für invest. Vorhaben				0,00	0,00	0,00
UA 240		Kindergärten						
UA 240	SA0/SA1	(0) Nettoergeb. (21-22) / SA (1) Geldfluss op. Geb. (31-32)	-265.859,14	-306.800,00	40.940,86	-272.641,88	-306.700,00	34.058,12
UA 240	SA00	Nettoergebnis nach Zuweisung und Entnahmen von HH-Rücklagen	-265.859,14	-306.800,00	40.940,86			
UA 240	SA2	Saldo (2) Geldfluss aus der Investiven Gebarung (33-34)				-1.612.754,09	-3.320.700,00	1.707.945,91
UA 240	SA3	Saldo (3) Nettofinanzierungssaldo (SA1+SA2)				-1.885.395,97	-3.627.400,00	1.742.004,03
UA 240	SA4	Saldo (4) Geldfluss aus der Finanzierungstätigkeit (35-36)				3.250.000,00	3.250.000,00	0,00
UA 240	SA5	Saldo (5) Geldfluss aus VA-wirksamer Gebarung (SA3+SA4)				1.364.604,03	-377.400,00	1.742.004,03

Rechnungsabschluss 2022
Detailnachweis RA / 240 Kindergärten - interne Vergütungen enthalten

Fonds	Konto	Bezeichnung	ERA 2022	EVA 2022	Differenz	FRA 2022	FVA 2022	Differenz
A 24		Vorschulische Erziehung						
A 24	SA0/SA1	(0) Nettoergeb. (21-22) / SA (1) Geldfluss op. Geb. (31-32)	-265.859,14	-306.800,00	40.940,86	-272.641,88	-306.700,00	34.058,12
A 24	SA00	Nettoergebnis nach Zuweisung und Entnahmen von HH-Rücklagen	-265.859,14	-306.800,00	40.940,86			
A 24	SA2	Saldo (2) Geldfluss aus der Investiven Gebarung (33-34)				-1.612.754,09	-3.320.700,00	1.707.945,91
A 24	SA3	Saldo (3) Nettofinanzierungssaldo (SA1+SA2)				-1.885.395,97	-3.627.400,00	1.742.004,03
A 24	SA4	Saldo (4) Geldfluss aus der Finanzierungstätigkeit (35-36)				3.250.000,00	3.250.000,00	0,00
A 24	SA5	Saldo (5) Geldfluss aus VA-wirksamer Gebarung (SA3+SA4)				1.364.604,03	-377.400,00	1.742.004,03
A 24	SA51	Saldo Geldfluss aus operativer Gebarung für invest. Vorhaben				0,00	0,00	0,00

Rechnungsabschluss 2022
Detailnachweis RA / 262 Sportplätze - interne Vergütungen enthalten

Fonds	Konto	Bezeichnung	ERA 2022	EVA 2022	Differenz	FRA 2022	FVA 2022	Differenz
Fonds 262000		Sportplätze						
Operative Gebarung								
262000	811000	Miete- und Pächtertrag	6.800,00	6.800,00	0,00	6.800,00	6.800,00	0,00
2	2115/3115	Erträge / Einzahlungen aus Besitz und wirtschaftl. Tätigkeit	6.800,00	6.800,00	0,00	6.800,00	6.800,00	0,00
262000	829900	Sonstige Einnahmen verr. Haushalt inv. Projekte	4.237,00	0,00	4.237,00	4.237,00	0,00	4.237,00
2	2116/3116	Erträge / Einz. aus Veräußerung/GWG u. sonst. Erträge/Einz.	4.237,00	0,00	4.237,00	4.237,00	0,00	4.237,00
1	211/311	Erträge / Einzahl. aus der operativen Verwaltungstätigkeit	11.037,00	6.800,00	4.237,00	11.037,00	6.800,00	4.237,00
262000	813000	Erträge a.d. Auflösung von Investitionszuschüssen	4.807,24	3.300,00	1.507,24	0,00	0,00	0,00
2	2127	Nicht finanzierungswirksamer Transferertrag	4.807,24	3.300,00	1.507,24	0,00	0,00	0,00
1	212/312	Erträge aus Transfers / Einzahl. aus Transfers (ohne KT)	4.807,24	3.300,00	1.507,24	0,00	0,00	0,00
SU 21/31		Summe Erträge / Einzahlungen operative Gebarung	15.844,24	10.100,00	5.744,24	11.037,00	6.800,00	4.237,00
262000	400000	Geringwertige Wirtschaftsg. Anlageverm.	0,00	300,00	-300,00	0,00	300,00	-300,00
262000	413000	Handelswaren	0,00	100,00	-100,00	0,00	100,00	-100,00
2	2221/3221	Gebrauchs- und Verbrauchsgüter, Handelswaren / Auszahlungen	0,00	400,00	-400,00	0,00	400,00	-400,00
262000	670000	Versicherungen	1.369,12	1.300,00	69,12	1.369,12	1.300,00	69,12
2	2222/3222	Verwaltungs- und Betriebsaufwand / Auszahlungen	1.369,12	1.300,00	69,12	1.369,12	1.300,00	69,12
262000	610000	Instandhaltung von Grund und Boden	3.110,40	2.500,00	610,40	3.110,40	2.500,00	610,40
262000	614000	* Instandhaltung von Gebäuden	2.304,00	3.000,00	-696,00	2.304,00	3.000,00	-696,00
2	2224/3224	Instandhaltung / Auszahlungen für Instandhaltung	5.414,40	5.500,00	-85,60	5.414,40	5.500,00	-85,60
262000	711000	Gebühren für die Benützung gem. FAG	1.119,49	2.500,00	-1.380,51	1.119,49	2.500,00	-1.380,51
262000	728000	Entgelte für sonstige Leistungen	0,00	300,00	-300,00	0,00	300,00	-300,00
262000	729900	Sonstige Aufwendungen verr. Haushalt inv. Projekte	4.237,00	0,00	4.237,00	4.237,00	0,00	4.237,00
2	2225/3225	Sonstiger Sachaufwand / Sonstige Auszahl. aus Sachaufwand	5.356,49	2.800,00	2.556,49	5.356,49	2.800,00	2.556,49
262000	680300	Planm. Afa Gebäude/Bauten	20.179,53	20.400,00	-220,47	0,00	0,00	0,00
262000	680500	Planm. Afa Sonderanlagen	6.200,84	0,00	6.200,84	0,00	0,00	0,00
2	2226/3226	Nicht finanz.wirks. Sachaufw. / Ausz. Inanspruchn.Haftungen	26.380,37	20.400,00	5.980,37	0,00	0,00	0,00

Rechnungsabschluss 2022
Detailnachweis RA / 262 Sportplätze - interne Vergütungen enthalten

Fonds	Konto	Bezeichnung	ERA 2022	EVA 2022	Differenz	FRA 2022	FVA 2022	Differenz
1	222/322	Sachaufwand / Auszahlungen aus Sachaufwand (o.Transferaufw.)	38.520,38	30.400,00	8.120,38	12.140,01	10.000,00	2.140,01
SU	22/32	Summe Aufwendungen / Auszahlungen operative Gebarung	38.520,38	30.400,00	8.120,38	12.140,01	10.000,00	2.140,01
SA	SA0/SA1	(0) Nettoergeb. (21-22) / SA (1) Geldfluss op. Geb. (31-32)	-22.676,14	-20.300,00	-2.376,14	-1.103,01	-3.200,00	2.096,99
262000	894900	Entnahmen von zweckgebundenen Rücklagen aus BZ	6.741,10	6.800,00	-58,90			
2	2301	Entnahmen von Haushaltsrücklagen	6.741,10	6.800,00	-58,90			
1	230	Entnahmen von Haushaltsrücklagen	6.741,10	6.800,00	-58,90			
SA	SA0R	Saldo Haushaltsrücklagen	6.741,10	6.800,00	-58,90			
SA	SA00	Nettoergebnis nach Zuweisung und Entnahmen von HH-Rücklagen	-15.935,04	-13.500,00	-2.435,04			
Investive Gebarung								
262000	300000	Kapitaltransf. von Bund, -fonds und -kammern				4.200,00	0,00	4.200,00
262000	301000	* Kapitaltransf. von Ländern, -fonds und -kammern				7.318,50	7.300,00	18,50
2	3331	Kapitaltransferzahlungen von Trägern des öffentlichen Rechts				11.518,50	7.300,00	4.218,50
1	333	Einzahlungen aus Kapitaltransfers				11.518,50	7.300,00	4.218,50
SU	33	Summe Einzahlungen investive Gebarung				11.518,50	7.300,00	4.218,50
SU	34	Summe Auszahlungen investive Gebarung				0,00	0,00	0,00
SA	SA2	Saldo (2) Geldfluss aus der Investiven Gebarung (33-34)				11.518,50	7.300,00	4.218,50
SA	SA3	Saldo (3) Nettofinanzierungssaldo (SA1+SA2)				10.415,49	4.100,00	6.315,49
Finanzierungstätigkeit								
SU	35	Summe Einzahlungen aus der Finanzierungstätigkeit				0,00	0,00	0,00
SU	36	Summe Auszahlungen aus der Finanzierungstätigkeit				0,00	0,00	0,00
SA	SA4	Saldo (4) Geldfluss aus der Finanzierungstätigkeit (35-36)				0,00	0,00	0,00
SA	SA5	Saldo (5) Geldfluss aus VA-wirksamer Gebarung (SA3+SA4)				10.415,49	4.100,00	6.315,49
Verrechnung zw. operativer Gebarung und investiven Vorhaben								
SA	SA51	Saldo Geldfluss aus operativer Gebarung für invest. Vorhaben				0,00	0,00	0,00

Rechnungsabschluss 2022
Detailnachweis RA / 262 Sportplätze - interne Vergütungen enthalten

Fonds	Konto	Bezeichnung	ERA 2022	EVA 2022	Differenz	FRA 2022	FVA 2022	Differenz
UA 262		Sportplätze						
UA 262	SA0/SA1	(0) Nettoergeb. (21-22) / SA (1) Geldfluss op. Geb. (31-32)	-22.676,14	-20.300,00	-2.376,14	-1.103,01	-3.200,00	2.096,99
UA 262	SA00	Nettoergebnis nach Zuweisung und Entnahmen von HH-Rücklagen	-15.935,04	-13.500,00	-2.435,04			
UA 262	SA2	Saldo (2) Geldfluss aus der Investiven Gebarung (33-34)				11.518,50	7.300,00	4.218,50
UA 262	SA3	Saldo (3) Nettofinanzierungssaldo (SA1+SA2)				10.415,49	4.100,00	6.315,49
UA 262	SA4	Saldo (4) Geldfluss aus der Finanzierungstätigkeit (35-36)				0,00	0,00	0,00
UA 262	SA5	Saldo (5) Geldfluss aus VA-wirksamer Gebarung (SA3+SA4)				10.415,49	4.100,00	6.315,49

Rechnungsabschluss 2022
Detailnachweis RA / 263 Turn- und Sporthallen - interne Vergütungen enthalten

Fonds	Konto	Bezeichnung	ERA 2022	EVA 2022	Differenz	FRA 2022	FVA 2022	Differenz
Fonds 263000		Turn- und Sporthallen						
Operative Gebarung								
263000	816000	Kostenbeiträge (Kostensätze) für sonst. Leist.	0,00	100,00	-100,00	0,00	100,00	-100,00
2	2114/3114	Erträge / Einzahlungen aus Leistungen	0,00	100,00	-100,00	0,00	100,00	-100,00
263000	811000	Miete- und Pachtertrag	54.077,04	48.000,00	6.077,04	54.007,23	48.000,00	6.007,23
2	2115/3115	Erträge / Einzahlungen aus Besitz und wirtschaftl. Tätigkeit	54.077,04	48.000,00	6.077,04	54.007,23	48.000,00	6.007,23
1	211/311	Erträge / Einzahl. aus der operativen Verwaltungstätigkeit	54.077,04	48.100,00	5.977,04	54.007,23	48.100,00	5.907,23
263000	813000	Erträge a.d. Auflösung von Investitionszuschüssen	148,84	200,00	-51,16	0,00	0,00	0,00
2	2127	Nicht finanzierungswirksamer Transferertrag	148,84	200,00	-51,16	0,00	0,00	0,00
1	212/312	Erträge aus Transfers / Einzahl. aus Transfers (ohne KT)	148,84	200,00	-51,16	0,00	0,00	0,00
SU	21/31	Summe Erträge / Einzahlungen operative Gebarung	54.225,88	48.300,00	5.925,88	54.007,23	48.100,00	5.907,23
263000	511000	Geldb. Vertragsbed. in handw. Verwendung	16.416,33	16.300,00	116,33	16.416,33	16.300,00	116,33
263000	565000	Mehrleistungsvergütungen	548,63	0,00	548,63	548,63	0,00	548,63
2	2211/3211	Personalaufwand / Ausz. (Bezüge, Nebengeb., Mehrleistungen)	16.964,96	16.300,00	664,96	16.964,96	16.300,00	664,96
263000	580000	Dienstgeberbeiträge FLAF	876,35	900,00	-23,65	876,35	900,00	-23,65
263000	582000	Sonst. Dienstgeberbeiträge zur sozialen Sicherheit	4.229,83	4.200,00	29,83	4.229,83	4.200,00	29,83
263000	582100	Leistungen aus der Selbstträgerschaft - Ruhebezug	3.390,90	3.100,00	290,90	3.390,90	3.100,00	290,90
2	2212/3212	Gesetzlicher und freiwilliger Sozialaufwand / Auszahlungen	8.497,08	8.200,00	297,08	8.497,08	8.200,00	297,08
263000	593000	Dot. von Rückstellungen für nicht kons. Urlaube	2.312,29	0,00	2.312,29	0,00	0,00	0,00
2	2214	Nicht finanzierungswirksamer Personalaufwand	2.312,29	0,00	2.312,29	0,00	0,00	0,00
1	221/321	Personalaufwand / Auszahlungen aus Personalaufwand	27.774,33	24.500,00	3.274,33	25.462,04	24.500,00	962,04
263000	400000	Geringwertige Wirtschaftsg. Anlageverm.	256,27	500,00	-243,73	256,27	500,00	-243,73
263000	413000	Handelswaren	46,87	100,00	-53,13	46,87	100,00	-53,13
263000	454000	Reinigungsmittel	744,58	700,00	44,58	744,58	700,00	44,58
2	2221/3221	Gebrauchs- und Verbrauchsgüter, Handelswaren / Auszahlungen	1.047,72	1.300,00	-252,28	1.047,72	1.300,00	-252,28
263000	600000	Energiebezüge	2.272,38	3.000,00	-727,62	1.655,10	3.000,00	-1.344,90

Rechnungsabschluss 2022
Detailnachweis RA / 263 Turn- und Sporthallen - interne Vergütungen enthalten

Fonds	Konto	Bezeichnung	ERA 2022	EVA 2022	Differenz	FRA 2022	FVA 2022	Differenz
263000	600100	Energiebezüge	8.871,77	11.000,00	-2.128,23	8.871,77	11.000,00	-2.128,23
263000	631000	Telekommunikationsdienste	320,38	400,00	-79,62	319,95	400,00	-80,05
263000	670000	Versicherungen	4.479,83	4.500,00	-20,17	4.479,83	4.500,00	-20,17
2	2222/3222	Verwaltungs- und Betriebsaufwand / Auszahlungen	15.944,36	18.900,00	-2.955,64	15.326,65	18.900,00	-3.573,35
263000	614000	* Instandhaltung von Gebäuden	11.169,21	13.000,00	-1.830,79	11.051,61	13.000,00	-1.948,39
263000	618000	Instandhaltung von son. Anlagen	0,00	200,00	-200,00	0,00	200,00	-200,00
2	2224/3224	Instandhaltung / Auszahlungen für Instandhaltung	11.169,21	13.200,00	-2.030,79	11.051,61	13.200,00	-2.148,39
263000	710000	Öffentliche Abgaben ohne Geb. gem. FAG	0,00	100,00	-100,00	0,00	100,00	-100,00
263000	711000	Gebühren für die Benützung gem. FAG	1.267,95	1.500,00	-232,05	1.267,95	1.500,00	-232,05
263000	720509	Kostenbeiträge für Leistungen	2.000,00	2.000,00	0,00	2.000,00	2.000,00	0,00
263000	728000	Entgelte für sonstige Leistungen	0,00	500,00	-500,00	132,74	500,00	-367,26
2	2225/3225	Sonstiger Sachaufwand / Sonstige Auszahl. aus Sachaufwand	3.267,95	4.100,00	-832,05	3.400,69	4.100,00	-699,31
263000	680300	Planm. Afa Gebäude/Bauten	36.364,11	36.400,00	-35,89	0,00	0,00	0,00
2	2226/3226	Nicht finanz.wirks. Sachaufw. / Ausz. Inanspruchn.Haftungen	36.364,11	36.400,00	-35,89	0,00	0,00	0,00
1	222/322	Sachaufwand / Auszahlungen aus Sachaufwand (o.Transferaufw.)	67.793,35	73.900,00	-6.106,65	30.826,67	37.500,00	-6.673,33
SU	22/32	Summe Aufwendungen / Auszahlungen operative Gebarung	95.567,68	98.400,00	-2.832,32	56.288,71	62.000,00	-5.711,29
SA	SA0/SA1	(0) Nettoergeb. (21-22) / SA (1) Geldfluss op. Geb. (31-32)	-41.341,80	-50.100,00	8.758,20	-2.281,48	-13.900,00	11.618,52
263000	894900	Entnahmen von zweckgebundenen Rücklagen aus BZ	13.084,64	13.100,00	-15,36			
2	2301	Entnahmen von Haushaltsrücklagen	13.084,64	13.100,00	-15,36			
1	230	Entnahmen von Haushaltsrücklagen	13.084,64	13.100,00	-15,36			
SA	SA0R	Saldo Haushaltsrücklagen	13.084,64	13.100,00	-15,36			
SA	SA00	Nettoergebnis nach Zuweisung und Entnahmen von HH-Rücklagen	-28.257,16	-37.000,00	8.742,84			
Investive Gebarung								
SU	33	Summe Einzahlungen investive Gebarung				0,00	0,00	0,00
263000	050000	* Sonderanlagen				0,00	1.500,00	-1.500,00
2	3412	Ausz. für den Erwerb von Grundstücken & Grundstückseinricht.				0,00	1.500,00	-1.500,00

Rechnungsabschluss 2022
Detailnachweis RA / 263 Turn- und Sporthallen - interne Vergütungen enthalten

Fonds	Konto	Bezeichnung	ERA 2022	EVA 2022	Differenz	FRA 2022	FVA 2022	Differenz
1	341	Auszahlungen aus der Investitionstätigkeit				0,00	1.500,00	-1.500,00
SU	34	Summe Auszahlungen investive Gebarung				0,00	1.500,00	-1.500,00
SA	SA2	Saldo (2) Geldfluss aus der Investiven Gebarung (33-34)				0,00	-1.500,00	1.500,00
SA	SA3	Saldo (3) Nettofinanzierungssaldo (SA1+SA2)				-2.281,48	-15.400,00	13.118,52
Finanzierungstätigkeit								
SU	35	Summe Einzahlungen aus der Finanzierungstätigkeit				0,00	0,00	0,00
SU	36	Summe Auszahlungen aus der Finanzierungstätigkeit				0,00	0,00	0,00
SA	SA4	Saldo (4) Geldfluss aus der Finanzierungstätigkeit (35-36)				0,00	0,00	0,00
SA	SA5	Saldo (5) Geldfluss aus VA-wirksamer Gebarung (SA3+SA4)				-2.281,48	-15.400,00	13.118,52
Verrechnung zw. operativer Gebarung und investiven Vorhaben								
SA	SA51	Saldo Geldfluss aus operativer Gebarung für invest. Vorhaben				0,00	0,00	0,00
UA 263 Turn- und Sporthallen								
UA 263	SA0/SA1	(0) Nettoergeb. (21-22) / SA (1) Geldfluss op. Geb. (31-32)	-41.341,80	-50.100,00	8.758,20	-2.281,48	-13.900,00	11.618,52
UA 263	SA00	Nettoergebnis nach Zuweisung und Entnahmen von HH-Rücklagen	-28.257,16	-37.000,00	8.742,84			
UA 263	SA2	Saldo (2) Geldfluss aus der Investiven Gebarung (33-34)				0,00	-1.500,00	1.500,00
UA 263	SA3	Saldo (3) Nettofinanzierungssaldo (SA1+SA2)				-2.281,48	-15.400,00	13.118,52
UA 263	SA4	Saldo (4) Geldfluss aus der Finanzierungstätigkeit (35-36)				0,00	0,00	0,00
UA 263	SA5	Saldo (5) Geldfluss aus VA-wirksamer Gebarung (SA3+SA4)				-2.281,48	-15.400,00	13.118,52

Rechnungsabschluss 2022
Detailnachweis RA / 264 Eislaufplätze und -hallen - interne Vergütungen enthalten

Fonds	Konto	Bezeichnung	ERA 2022	EVA 2022	Differenz	FRA 2022	FVA 2022	Differenz
Fonds 264000		Eislaufplätze und -hallen						
Operative Gebarung								
264000	829900	Sonstige Einnahmen verr. Haushalt inv. Projekte	12.391,44	10.000,00	2.391,44	12.391,44	10.000,00	2.391,44
2	2116/3116	Erträge / Einz. aus Veräußerung/GWG u. sonst. Erträge/Einz.	12.391,44	10.000,00	2.391,44	12.391,44	10.000,00	2.391,44
1	211/311	Erträge / Einzahl. aus der operativen Verwaltungstätigkeit	12.391,44	10.000,00	2.391,44	12.391,44	10.000,00	2.391,44
SU	21/31	Summe Erträge / Einzahlungen operative Gebarung	12.391,44	10.000,00	2.391,44	12.391,44	10.000,00	2.391,44
264000	728000	Entgelte für sonstige Leistungen	1.000,00	1.000,00	0,00	1.000,00	1.000,00	0,00
264000	729900	Sonstige Aufwendungen verr. Haushalt inv. Projekte	12.391,44	10.000,00	2.391,44	12.391,44	10.000,00	2.391,44
2	2225/3225	Sonstiger Sachaufwand / Sonstige Auszahl. aus Sachaufwand	13.391,44	11.000,00	2.391,44	13.391,44	11.000,00	2.391,44
264000	680500	Planm. Afa Sonderanlagen	701,49	300,00	401,49	0,00	0,00	0,00
2	2226/3226	Nicht finanz.wirks. Sachaufw. / Ausz. Inanspruchn.Haftungen	701,49	300,00	401,49	0,00	0,00	0,00
1	222/322	Sachaufwand / Auszahlungen aus Sachaufwand (o.Transferaufw.)	14.092,93	11.300,00	2.792,93	13.391,44	11.000,00	2.391,44
SU	22/32	Summe Aufwendungen / Auszahlungen operative Gebarung	14.092,93	11.300,00	2.792,93	13.391,44	11.000,00	2.391,44
SA	SA0/SA1	(0) Nettoergeb. (21-22) / SA (1) Geldfluss op. Geb. (31-32)	-1.701,49	-1.300,00	-401,49	-1.000,00	-1.000,00	0,00
SA	SA0R	Saldo Haushaltsrücklagen	0,00	0,00	0,00			
SA	SA00	Nettoergebnis nach Zuweisung und Entnahmen von HH-Rücklagen	-1.701,49	-1.300,00	-401,49			
Investive Gebarung								
SU	33	Summe Einzahlungen investive Gebarung				0,00	0,00	0,00
264000	050000	* Sonderanlagen				12.391,44	10.000,00	2.391,44
2	3412	Ausz. für den Erwerb von Grundstücken & Grundstückseinricht.				12.391,44	10.000,00	2.391,44
1	341	Auszahlungen aus der Investitionstätigkeit				12.391,44	10.000,00	2.391,44
SU	34	Summe Auszahlungen investive Gebarung				12.391,44	10.000,00	2.391,44
SA	SA2	Saldo (2) Geldfluss aus der Investiven Gebarung (33-34)				-12.391,44	-10.000,00	-2.391,44
SA	SA3	Saldo (3) Nettofinanzierungssaldo (SA1+SA2)				-13.391,44	-11.000,00	-2.391,44
Finanzierungstätigkeit								

Rechnungsabschluss 2022
Detailnachweis RA / 264 Eislaufplätze und -hallen - interne Vergütungen enthalten

Fonds	Konto	Bezeichnung	ERA 2022	EVA 2022	Differenz	FRA 2022	FVA 2022	Differenz
SU	35	Summe Einzahlungen aus der Finanzierungstätigkeit				0,00	0,00	0,00
SU	36	Summe Auszahlungen aus der Finanzierungstätigkeit				0,00	0,00	0,00
SA	SA4	Saldo (4) Geldfluss aus der Finanzierungstätigkeit (35-36)				0,00	0,00	0,00
SA	SA5	Saldo (5) Geldfluss aus VA-wirksamer Gebarung (SA3+SA4)				-13.391,44	-11.000,00	-2.391,44
Verrechnung zw. operativer Gebarung und investiven Vorhaben								
SA	SA51	Saldo Geldfluss aus operativer Gebarung für invest. Vorhaben				0,00	0,00	0,00
UA 264		Eislaufplätze und -hallen						
UA 264	SA0/SA1	(0) Nettoergeb. (21-22) / SA (1) Geldfluss op. Geb. (31-32)	-1.701,49	-1.300,00	-401,49	-1.000,00	-1.000,00	0,00
UA 264	SA00	Nettoergebnis nach Zuweisung und Entnahmen von HH-Rücklagen	-1.701,49	-1.300,00	-401,49			
UA 264	SA2	Saldo (2) Geldfluss aus der Investiven Gebarung (33-34)				-12.391,44	-10.000,00	-2.391,44
UA 264	SA3	Saldo (3) Nettofinanzierungssaldo (SA1+SA2)				-13.391,44	-11.000,00	-2.391,44
UA 264	SA4	Saldo (4) Geldfluss aus der Finanzierungstätigkeit (35-36)				0,00	0,00	0,00
UA 264	SA5	Saldo (5) Geldfluss aus VA-wirksamer Gebarung (SA3+SA4)				-13.391,44	-11.000,00	-2.391,44

Rechnungsabschluss 2022
Detailnachweis RA / 265 Tennisplätze und -hallen - interne Vergütungen enthalten

Fonds	Konto	Bezeichnung	ERA 2022	EVA 2022	Differenz	FRA 2022	FVA 2022	Differenz
Fonds 265000		Tennisplätze und -hallen						
Operative Gebarung								
SU 21/31		Summe Erträge / Einzahlungen operative Gebarung	0,00	0,00	0,00	0,00	0,00	0,00
265000	710000	Öffentliche Abgaben ohne Geb. gem. FAG	0,00	100,00	-100,00	0,00	100,00	-100,00
2	2225/3225	Sonstiger Sachaufwand / Sonstige Auszahl. aus Sachaufwand	0,00	100,00	-100,00	0,00	100,00	-100,00
1 222/322		Sachaufwand / Auszahlungen aus Sachaufwand (o.Transferaufw.)	0,00	100,00	-100,00	0,00	100,00	-100,00
265000	757000	Lfd. Transferz. an priv. Organisationen	2.000,00	2.000,00	0,00	2.000,00	2.000,00	0,00
2	2234/3234	Transferaufwand / -zahlungen an Haush. & Org.o.Erwerbschar.	2.000,00	2.000,00	0,00	2.000,00	2.000,00	0,00
1 223/323		Transferaufwand (lfd. u.KTs) / Auszahl. Transfers (ohne KTs)	2.000,00	2.000,00	0,00	2.000,00	2.000,00	0,00
SU 22/32		Summe Aufwendungen / Auszahlungen operative Gebarung	2.000,00	2.100,00	-100,00	2.000,00	2.100,00	-100,00
SA SA0/SA1		(0) Nettoergeb. (21-22) / SA (1) Geldfluss op. Geb. (31-32)	-2.000,00	-2.100,00	100,00	-2.000,00	-2.100,00	100,00
SA SA0R		Saldo Haushaltsrücklagen	0,00	0,00	0,00			
SA SA00		Nettoergebnis nach Zuweisung und Entnahmen von HH-Rücklagen	-2.000,00	-2.100,00	100,00			
Investive Gebarung								
SU 33		Summe Einzahlungen investive Gebarung				0,00	0,00	0,00
SU 34		Summe Auszahlungen investive Gebarung				0,00	0,00	0,00
SA SA2		Saldo (2) Geldfluss aus der Investiven Gebarung (33-34)				0,00	0,00	0,00
SA SA3		Saldo (3) Nettofinanzierungssaldo (SA1+SA2)				-2.000,00	-2.100,00	100,00
Finanzierungstätigkeit								
SU 35		Summe Einzahlungen aus der Finanzierungstätigkeit				0,00	0,00	0,00
SU 36		Summe Auszahlungen aus der Finanzierungstätigkeit				0,00	0,00	0,00
SA SA4		Saldo (4) Geldfluss aus der Finanzierungstätigkeit (35-36)				0,00	0,00	0,00
SA SA5		Saldo (5) Geldfluss aus VA-wirksamer Gebarung (SA3+SA4)				-2.000,00	-2.100,00	100,00
Verrechnung zw. operativer Gebarung und investiven Vorhaben								
SA SA51		Saldo Geldfluss aus operativer Gebarung für invest. Vorhaben				0,00	0,00	0,00

Rechnungsabschluss 2022
Detailnachweis RA / 265 Tennisplätze und -hallen - interne Vergütungen enthalten

Fonds	Konto	Bezeichnung	ERA 2022	EVA 2022	Differenz	FRA 2022	FVA 2022	Differenz
UA 265		Tennisplätze und -hallen						
UA 265	SA0/SA1	(0) Nettoergeb. (21-22) / SA (1) Geldfluss op. Geb. (31-32)	-2.000,00	-2.100,00	100,00	-2.000,00	-2.100,00	100,00
UA 265	SA00	Nettoergebnis nach Zuweisung und Entnahmen von HH-Rücklagen	-2.000,00	-2.100,00	100,00			
UA 265	SA2	Saldo (2) Geldfluss aus der Investiven Gebarung (33-34)				0,00	0,00	0,00
UA 265	SA3	Saldo (3) Nettofinanzierungssaldo (SA1+SA2)				-2.000,00	-2.100,00	100,00
UA 265	SA4	Saldo (4) Geldfluss aus der Finanzierungstätigkeit (35-36)				0,00	0,00	0,00
UA 265	SA5	Saldo (5) Geldfluss aus VA-wirksamer Gebarung (SA3+SA4)				-2.000,00	-2.100,00	100,00

Rechnungsabschluss 2022

Detailnachweis RA / 269 Sonstige Einrichtungen und Maßnahmen - interne Vergütungen enthalten

Fonds	Konto	Bezeichnung	ERA 2022	EVA 2022	Differenz	FRA 2022	FVA 2022	Differenz
Fonds 269000		Sonstige Einrichtungen und Maßnahmen						
Operative Gebarung								
SU 21/31		Summe Erträge / Einzahlungen operative Gebarung	0,00	0,00	0,00	0,00	0,00	0,00
269000	413000	Handelswaren	0,00	100,00	-100,00	0,00	100,00	-100,00
2	2221/3221	Gebrauchs- und Verbrauchsgüter, Handelswaren / Auszahlungen	0,00	100,00	-100,00	0,00	100,00	-100,00
269000	728000	Entgelte für sonstige Leistungen	113,00	500,00	-387,00	113,00	500,00	-387,00
2	2225/3225	Sonstiger Sachaufwand / Sonstige Auszahl. aus Sachaufwand	113,00	500,00	-387,00	113,00	500,00	-387,00
1	222/322	Sachaufwand / Auszahlungen aus Sachaufwand (o.Transferaufw.)	113,00	600,00	-487,00	113,00	600,00	-487,00
269000	757000	* Lfd. Transferz. an priv. Organisationen	12.500,00	12.500,00	0,00	12.500,00	12.500,00	0,00
269000	757200	* Lfd. Transferz. an priv. Organisationen	6.000,00	6.000,00	0,00	9.000,00	6.000,00	3.000,00
269000	777100	* Kapitaltransferzahlung für Jugendsportaktivitäten	1.375,00	1.200,00	175,00	0,00	0,00	0,00
2	2234/3234	Transferaufwand / -zahlungen an Haush. & Org.o.Erwerbschar.	19.875,00	19.700,00	175,00	21.500,00	18.500,00	3.000,00
1	223/323	Transferaufwand (lfd. u.KTs) / Auszahl. Transfers (ohne KTs)	19.875,00	19.700,00	175,00	21.500,00	18.500,00	3.000,00
SU 22/32		Summe Aufwendungen / Auszahlungen operative Gebarung	19.988,00	20.300,00	-312,00	21.613,00	19.100,00	2.513,00
SA SA0/SA1		(0) Nettoergeb. (21-22) / SA (1) Geldfluss op. Geb. (31-32)	-19.988,00	-20.300,00	312,00	-21.613,00	-19.100,00	-2.513,00
SA SA0R		Saldo Haushaltsrücklagen	0,00	0,00	0,00			
SA SA00		Nettoergebnis nach Zuweisung und Entnahmen von HH-Rücklagen	-19.988,00	-20.300,00	312,00			
Investive Gebarung								
SU 33		Summe Einzahlungen investive Gebarung				0,00	0,00	0,00
269000	777100	* Kapitaltransferzahlung für Jugendsportaktivitäten				1.375,00	1.200,00	175,00
2	3434	Kapitaltransferzahl. an Haush. und Org. o. Erwerbscharakter				1.375,00	1.200,00	175,00
1	343	Auszahlungen aus Kapitaltransfers				1.375,00	1.200,00	175,00
SU 34		Summe Auszahlungen investive Gebarung				1.375,00	1.200,00	175,00
SA SA2		Saldo (2) Geldfluss aus der Investiven Gebarung (33-34)				-1.375,00	-1.200,00	-175,00
SA SA3		Saldo (3) Nettofinanzierungssaldo (SA1+SA2)				-22.988,00	-20.300,00	-2.688,00

Rechnungsabschluss 2022

Detailnachweis RA / 269 Sonstige Einrichtungen und Maßnahmen - interne Vergütungen enthalten

Fonds	Konto	Bezeichnung	ERA 2022	EVA 2022	Differenz	FRA 2022	FVA 2022	Differenz
Finanzierungstätigkeit								
SU	35	Summe Einzahlungen aus der Finanzierungstätigkeit				0,00	0,00	0,00
SU	36	Summe Auszahlungen aus der Finanzierungstätigkeit				0,00	0,00	0,00
SA	SA4	Saldo (4) Geldfluss aus der Finanzierungstätigkeit (35-36)				0,00	0,00	0,00
SA	SA5	Saldo (5) Geldfluss aus VA-wirksamer Gebarung (SA3+SA4)				-22.988,00	-20.300,00	-2.688,00
Verrechnung zw. operativer Gebarung und investiven Vorhaben								
SA	SA51	Saldo Geldfluss aus operativer Gebarung für invest. Vorhaben				0,00	0,00	0,00
UA 269 Sonstige Einrichtungen und Maßnahmen								
UA 269	SA0/SA1	(0) Nettoergeb. (21-22) / SA (1) Geldfluss op. Geb. (31-32)	-19.988,00	-20.300,00	312,00	-21.613,00	-19.100,00	-2.513,00
UA 269	SA00	Nettoergebnis nach Zuweisung und Entnahmen von HH-Rücklagen	-19.988,00	-20.300,00	312,00			
UA 269	SA2	Saldo (2) Geldfluss aus der Investiven Gebarung (33-34)				-1.375,00	-1.200,00	-175,00
UA 269	SA3	Saldo (3) Nettofinanzierungssaldo (SA1+SA2)				-22.988,00	-20.300,00	-2.688,00
UA 269	SA4	Saldo (4) Geldfluss aus der Finanzierungstätigkeit (35-36)				0,00	0,00	0,00
UA 269	SA5	Saldo (5) Geldfluss aus VA-wirksamer Gebarung (SA3+SA4)				-22.988,00	-20.300,00	-2.688,00
A 26 Sport und außerschulische Leibeserziehung								
A 26	SA0/SA1	(0) Nettoergeb. (21-22) / SA (1) Geldfluss op. Geb. (31-32)	-87.707,43	-94.100,00	6.392,57	-27.997,49	-39.300,00	11.302,51
A 26	SA00	Nettoergebnis nach Zuweisung und Entnahmen von HH-Rücklagen	-67.881,69	-74.200,00	6.318,31			
A 26	SA2	Saldo (2) Geldfluss aus der Investiven Gebarung (33-34)				-2.247,94	-5.400,00	3.152,06
A 26	SA3	Saldo (3) Nettofinanzierungssaldo (SA1+SA2)				-30.245,43	-44.700,00	14.454,57
A 26	SA4	Saldo (4) Geldfluss aus der Finanzierungstätigkeit (35-36)				0,00	0,00	0,00
A 26	SA5	Saldo (5) Geldfluss aus VA-wirksamer Gebarung (SA3+SA4)				-30.245,43	-44.700,00	14.454,57
A 26	SA51	Saldo Geldfluss aus operativer Gebarung für invest. Vorhaben				0,00	0,00	0,00

Rechnungsabschluss 2022
Detailnachweis RA / 273 Volksbüchereien - interne Vergütungen enthalten

Fonds	Konto	Bezeichnung	ERA 2022	EVA 2022	Differenz	FRA 2022	FVA 2022	Differenz
Fonds 273000		Volksbüchereien						
Operative Gebarung								
273000	816000	* Kostenbeiträge (Kostensätze) für sonst. Leist.	3.370,00	3.500,00	-130,00	3.370,00	3.500,00	-130,00
2	2114/3114	Erträge / Einzahlungen aus Leistungen	3.370,00	3.500,00	-130,00	3.370,00	3.500,00	-130,00
1	211/311	Erträge / Einzahl. aus der operativen Verwaltungstätigkeit	3.370,00	3.500,00	-130,00	3.370,00	3.500,00	-130,00
273000	860000	Lfd. Transferz. von Bund	1.871,00	1.900,00	-29,00	1.871,00	1.900,00	-29,00
273000	861000	Lfd. Transferz. von Ländern	1.150,00	1.500,00	-350,00	1.150,00	1.500,00	-350,00
2	2121/3121	Transferertrag / -zahlungen von Trägern des öffentl. Rechts	3.021,00	3.400,00	-379,00	3.021,00	3.400,00	-379,00
1	212/312	Erträge aus Transfers / Einzahl. aus Transfers (ohne KT's)	3.021,00	3.400,00	-379,00	3.021,00	3.400,00	-379,00
SU	21/31	Summe Erträge / Einzahlungen operative Gebarung	6.391,00	6.900,00	-509,00	6.391,00	6.900,00	-509,00
273000	510000	Geldbezüge d. Vertragsbed. der Verw.	6.810,53	6.900,00	-89,47	6.810,53	6.900,00	-89,47
2	2211/3211	Personalaufwand / Ausz. (Bezüge, Nebengeb., Mehrleistungen)	6.810,53	6.900,00	-89,47	6.810,53	6.900,00	-89,47
273000	582000	Sonst. Dienstgeberbeiträge zur sozialen Sicherheit	1.374,82	1.300,00	74,82	1.374,82	1.300,00	74,82
2	2212/3212	Gesetzlicher und freiwilliger Sozialaufwand / Auszahlungen	1.374,82	1.300,00	74,82	1.374,82	1.300,00	74,82
273000	593000	Dot. von Rückstellungen für nicht kons. Urlaube	302,15	0,00	302,15	0,00	0,00	0,00
2	2214	Nicht finanzierungswirksamer Personalaufwand	302,15	0,00	302,15	0,00	0,00	0,00
1	221/321	Personalaufwand / Auszahlungen aus Personalaufwand	8.487,50	8.200,00	287,50	8.185,35	8.200,00	-14,65
273000	457000	Druckwerke	3.400,69	3.700,00	-299,31	3.400,69	3.700,00	-299,31
2	2221/3221	Gebrauchs- und Verbrauchsgüter, Handelswaren / Auszahlungen	3.400,69	3.700,00	-299,31	3.400,69	3.700,00	-299,31
273000	724000	Reisegebühren	109,80	100,00	9,80	109,80	100,00	9,80
273000	728000	Entgelte für sonstige Leistungen	594,83	200,00	394,83	640,81	200,00	440,81
2	2225/3225	Sonstiger Sachaufwand / Sonstige Auszahl. aus Sachaufwand	704,63	300,00	404,63	750,61	300,00	450,61
1	222/322	Sachaufwand / Auszahlungen aus Sachaufwand (o.Transferaufw.)	4.105,32	4.000,00	105,32	4.151,30	4.000,00	151,30
SU	22/32	Summe Aufwendungen / Auszahlungen operative Gebarung	12.592,82	12.200,00	392,82	12.336,65	12.200,00	136,65
SA	SA0/SA1	(0) Nettoergeb. (21-22) / SA (1) Geldfluss op. Geb. (31-32)	-6.201,82	-5.300,00	-901,82	-5.945,65	-5.300,00	-645,65
273000	794100	Zuweisung an zweckgebundene Haushaltsrücklagen	798,52	0,00	798,52			

Rechnungsabschluss 2022
Detailnachweis RA / 273 Volksbüchereien - interne Vergütungen enthalten

Fonds	Konto	Bezeichnung	ERA 2022	EVA 2022	Differenz	FRA 2022	FVA 2022	Differenz
2	2401	Zuweisung an Haushaltsrücklagen	798,52	0,00	798,52			
1	240	Zuweisung an Haushaltsrücklagen	798,52	0,00	798,52			
SA	SA0R	Saldo Haushaltsrücklagen	-798,52	0,00	-798,52			
SA	SA00	Nettoergebnis nach Zuweisung und Entnahmen von HH-Rücklagen	-7.000,34	-5.300,00	-1.700,34			
Investive Gebarung								
SU	33	Summe Einzahlungen investive Gebarung				0,00	0,00	0,00
SU	34	Summe Auszahlungen investive Gebarung				0,00	0,00	0,00
SA	SA2	Saldo (2) Geldfluss aus der Investiven Gebarung (33-34)				0,00	0,00	0,00
SA	SA3	Saldo (3) Nettofinanzierungssaldo (SA1+SA2)				-5.945,65	-5.300,00	-645,65
Finanzierungstätigkeit								
SU	35	Summe Einzahlungen aus der Finanzierungstätigkeit				0,00	0,00	0,00
SU	36	Summe Auszahlungen aus der Finanzierungstätigkeit				0,00	0,00	0,00
SA	SA4	Saldo (4) Geldfluss aus der Finanzierungstätigkeit (35-36)				0,00	0,00	0,00
SA	SA5	Saldo (5) Geldfluss aus VA-wirksamer Gebarung (SA3+SA4)				-5.945,65	-5.300,00	-645,65
Verrechnung zw. operativer Gebarung und investiven Vorhaben								
SA	SA51	Saldo Geldfluss aus operativer Gebarung für invest. Vorhaben				0,00	0,00	0,00
UA 273		Volksbüchereien						
UA 273	SA0/SA1	(0) Nettoergeb. (21-22) / SA (1) Geldfluss op. Geb. (31-32)	-6.201,82	-5.300,00	-901,82	-5.945,65	-5.300,00	-645,65
UA 273	SA00	Nettoergebnis nach Zuweisung und Entnahmen von HH-Rücklagen	-7.000,34	-5.300,00	-1.700,34			
UA 273	SA2	Saldo (2) Geldfluss aus der Investiven Gebarung (33-34)				0,00	0,00	0,00
UA 273	SA3	Saldo (3) Nettofinanzierungssaldo (SA1+SA2)				-5.945,65	-5.300,00	-645,65
UA 273	SA4	Saldo (4) Geldfluss aus der Finanzierungstätigkeit (35-36)				0,00	0,00	0,00
UA 273	SA5	Saldo (5) Geldfluss aus VA-wirksamer Gebarung (SA3+SA4)				-5.945,65	-5.300,00	-645,65

Rechnungsabschluss 2022
Detailnachweis RA / 273 Volksbüchereien - interne Vergütungen enthalten

Fonds	Konto	Bezeichnung	ERA 2022	EVA 2022	Differenz	FRA 2022	FVA 2022	Differenz
A 27		Erwachsenenbildung						
A 27	SA0/SA1	(0) Nettoergeb. (21-22) / SA (1) Geldfluss op. Geb. (31-32)	-6.201,82	-5.300,00	-901,82	-5.945,65	-5.300,00	-645,65
A 27	SA00	Nettoergebnis nach Zuweisung und Entnahmen von HH-Rücklagen	-7.000,34	-5.300,00	-1.700,34			
A 27	SA2	Saldo (2) Geldfluss aus der Investiven Gebarung (33-34)				0,00	0,00	0,00
A 27	SA3	Saldo (3) Nettofinanzierungssaldo (SA1+SA2)				-5.945,65	-5.300,00	-645,65
A 27	SA4	Saldo (4) Geldfluss aus der Finanzierungstätigkeit (35-36)				0,00	0,00	0,00
A 27	SA5	Saldo (5) Geldfluss aus VA-wirksamer Gebarung (SA3+SA4)				-5.945,65	-5.300,00	-645,65
A 27	SA51	Saldo Geldfluss aus operativer Gebarung für invest. Vorhaben				0,00	0,00	0,00
Gruppe 2		Unterricht, Erziehung, Sport und Wissenschaft						
Gruppe 2	SA0/SA1	(0) Nettoergeb. (21-22) / SA (1) Geldfluss op. Geb. (31-32)	-769.639,73	-853.300,00	83.660,27	-653.106,14	-743.400,00	90.293,86
Gruppe 2	SA00	Nettoergebnis nach Zuweisung und Entnahmen von HH-Rücklagen	-656.369,71	-739.400,00	83.030,29			
Gruppe 2	SA2	Saldo (2) Geldfluss aus der Investiven Gebarung (33-34)				-1.695.314,83	-3.432.100,00	1.736.785,17
Gruppe 2	SA3	Saldo (3) Nettofinanzierungssaldo (SA1+SA2)				-2.348.420,97	-4.175.500,00	1.827.079,03
Gruppe 2	SA4	Saldo (4) Geldfluss aus der Finanzierungstätigkeit (35-36)				3.250.000,00	3.250.000,00	0,00
Gruppe 2	SA5	Saldo (5) Geldfluss aus VA-wirksamer Gebarung (SA3+SA4)				901.579,03	-925.500,00	1.827.079,03
Gruppe 2	SA51	Saldo Geldfluss aus operativer Gebarung für invest. Vorhaben				0,00	0,00	0,00

Rechnungsabschluss 2022

Detailnachweis RA / 320 Ausbildung in Musik und darstellender Kunst - interne Vergütungen enthalten

Fonds	Konto	Bezeichnung	ERA 2022	EVA 2022	Differenz	FRA 2022	FVA 2022	Differenz
Fonds 320000		Ausbildung in Musik und darstellender Ku						
Operative Gebarung								
320000	816000	Kostenbeiträge (Kostenersätze) für sonst. Leist.	350,00	400,00	-50,00	200,00	400,00	-200,00
2	2114/3114	Erträge / Einzahlungen aus Leistungen	350,00	400,00	-50,00	200,00	400,00	-200,00
1	211/311	Erträge / Einzahl. aus der operativen Verwaltungstätigkeit	350,00	400,00	-50,00	200,00	400,00	-200,00
SU	21/31	Summe Erträge / Einzahlungen operative Gebarung	350,00	400,00	-50,00	200,00	400,00	-200,00
320000	631000	Telekommunikationsdienste	113,76	200,00	-86,24	113,76	200,00	-86,24
2	2222/3222	Verwaltungs- und Betriebsaufwand / Auszahlungen	113,76	200,00	-86,24	113,76	200,00	-86,24
320000	700000	Mietzinse	4.975,98	5.000,00	-24,02	4.975,98	5.000,00	-24,02
2	2223/3223	Leasing- und Mietaufwand / Ausz. für Leasing- u. Mietaufwand	4.975,98	5.000,00	-24,02	4.975,98	5.000,00	-24,02
320000	720000	Kostenbeiträge für Leistungen	57.900,00	58.000,00	-100,00	57.900,00	58.000,00	-100,00
320000	728000	Entgelte für sonstige Leistungen	0,00	500,00	-500,00	0,00	500,00	-500,00
2	2225/3225	Sonstiger Sachaufwand / Sonstige Auszahl. aus Sachaufwand	57.900,00	58.500,00	-600,00	57.900,00	58.500,00	-600,00
320000	680700	Planm. Afa Amts, Betriebs/Geschäftsausstattung	340,00	400,00	-60,00	0,00	0,00	0,00
2	2226/3226	Nicht finanz.wirks. Sachaufw. / Ausz. Inanspruchn.Haftungen	340,00	400,00	-60,00	0,00	0,00	0,00
1	222/322	Sachaufwand / Auszahlungen aus Sachaufwand (o.Transferaufw.)	63.329,74	64.100,00	-770,26	62.989,74	63.700,00	-710,26
SU	22/32	Summe Aufwendungen / Auszahlungen operative Gebarung	63.329,74	64.100,00	-770,26	62.989,74	63.700,00	-710,26
SA	SA0/SA1	(0) Nettoergeb. (21-22) / SA (1) Geldfluss op. Geb. (31-32)	-62.979,74	-63.700,00	720,26	-62.789,74	-63.300,00	510,26
SA	SA0R	Saldo Haushaltsrücklagen	0,00	0,00	0,00			
SA	SA00	Nettoergebnis nach Zuweisung und Entnahmen von HH-Rücklagen	-62.979,74	-63.700,00	720,26			
Investive Gebarung								
SU	33	Summe Einzahlungen investive Gebarung				0,00	0,00	0,00
SU	34	Summe Auszahlungen investive Gebarung				0,00	0,00	0,00
SA	SA2	Saldo (2) Geldfluss aus der Investiven Gebarung (33-34)				0,00	0,00	0,00
SA	SA3	Saldo (3) Nettofinanzierungssaldo (SA1+SA2)				-62.789,74	-63.300,00	510,26

Rechnungsabschluss 2022

Detailnachweis RA / 320 Ausbildung in Musik und darstellender Kunst - interne Vergütungen enthalten

Fonds	Konto	Bezeichnung	ERA 2022	EVA 2022	Differenz	FRA 2022	FVA 2022	Differenz
Finanzierungstätigkeit								
SU	35	Summe Einzahlungen aus der Finanzierungstätigkeit				0,00	0,00	0,00
SU	36	Summe Auszahlungen aus der Finanzierungstätigkeit				0,00	0,00	0,00
SA	SA4	Saldo (4) Geldfluss aus der Finanzierungstätigkeit (35-36)				0,00	0,00	0,00
SA	SA5	Saldo (5) Geldfluss aus VA-wirksamer Gebarung (SA3+SA4)				-62.789,74	-63.300,00	510,26
Verrechnung zw. operativer Gebarung und investiven Vorhaben								
SA	SA51	Saldo Geldfluss aus operativer Gebarung für invest. Vorhaben				0,00	0,00	0,00
UA 320		Ausbildung in Musik und darstellender Kunst						
UA 320	SA0/SA1	(0) Nettoergeb. (21-22) / SA (1) Geldfluss op. Geb. (31-32)	-62.979,74	-63.700,00	720,26	-62.789,74	-63.300,00	510,26
UA 320	SA00	Nettoergebnis nach Zuweisung und Entnahmen von HH-Rücklagen	-62.979,74	-63.700,00	720,26			
UA 320	SA2	Saldo (2) Geldfluss aus der Investiven Gebarung (33-34)				0,00	0,00	0,00
UA 320	SA3	Saldo (3) Nettofinanzierungssaldo (SA1+SA2)				-62.789,74	-63.300,00	510,26
UA 320	SA4	Saldo (4) Geldfluss aus der Finanzierungstätigkeit (35-36)				0,00	0,00	0,00
UA 320	SA5	Saldo (5) Geldfluss aus VA-wirksamer Gebarung (SA3+SA4)				-62.789,74	-63.300,00	510,26

Rechnungsabschluss 2022

Detailnachweis RA / 322 Maßnahmen zur Förderung der Musikpflege - interne Vergütungen enthalten

Fonds	Konto	Bezeichnung	ERA 2022	EVA 2022	Differenz	FRA 2022	FVA 2022	Differenz
Fonds 322000		Maßnahmen zur Förderung der Musikpflege						
Operative Gebarung								
SU 21/31		Summe Erträge / Einzahlungen operative Gebarung	0,00	0,00	0,00	0,00	0,00	0,00
322000	728000	* Entgelte für sonstige Leistungen	655,70	1.000,00	-344,30	655,70	1.000,00	-344,30
2	2225/3225	Sonstiger Sachaufwand / Sonstige Auszahl. aus Sachaufwand	655,70	1.000,00	-344,30	655,70	1.000,00	-344,30
1	222/322	Sachaufwand / Auszahlungen aus Sachaufwand (o.Transferaufw.)	655,70	1.000,00	-344,30	655,70	1.000,00	-344,30
322000	757000	* Lfd. Transferz. an priv. Organisationen	12.600,00	12.800,00	-200,00	12.600,00	12.800,00	-200,00
2	2234/3234	Transferaufwand / -zahlungen an Haush. & Org.o.Erwerbschar.	12.600,00	12.800,00	-200,00	12.600,00	12.800,00	-200,00
1	223/323	Transferaufwand (lfd. u.KTs) / Auszahl. Transfers (ohne KTs)	12.600,00	12.800,00	-200,00	12.600,00	12.800,00	-200,00
SU 22/32		Summe Aufwendungen / Auszahlungen operative Gebarung	13.255,70	13.800,00	-544,30	13.255,70	13.800,00	-544,30
SA SA0/SA1		(0) Nettoergeb. (21-22) / SA (1) Geldfluss op. Geb. (31-32)	-13.255,70	-13.800,00	544,30	-13.255,70	-13.800,00	544,30
SA SA0R		Saldo Haushaltsrücklagen	0,00	0,00	0,00			
SA SA00		Nettoergebnis nach Zuweisung und Entnahmen von HH-Rücklagen	-13.255,70	-13.800,00	544,30			
Investive Gebarung								
SU 33		Summe Einzahlungen investive Gebarung				0,00	0,00	0,00
SU 34		Summe Auszahlungen investive Gebarung				0,00	0,00	0,00
SA SA2		Saldo (2) Geldfluss aus der Investiven Gebarung (33-34)				0,00	0,00	0,00
SA SA3		Saldo (3) Nettofinanzierungssaldo (SA1+SA2)				-13.255,70	-13.800,00	544,30
Finanzierungstätigkeit								
SU 35		Summe Einzahlungen aus der Finanzierungstätigkeit				0,00	0,00	0,00
SU 36		Summe Auszahlungen aus der Finanzierungstätigkeit				0,00	0,00	0,00
SA SA4		Saldo (4) Geldfluss aus der Finanzierungstätigkeit (35-36)				0,00	0,00	0,00
SA SA5		Saldo (5) Geldfluss aus VA-wirksamer Gebarung (SA3+SA4)				-13.255,70	-13.800,00	544,30
Verrechnung zw. operativer Gebarung und investiven Vorhaben								
SA SA51		Saldo Geldfluss aus operativer Gebarung für invest. Vorhaben				0,00	0,00	0,00

Rechnungsabschluss 2022

Detailnachweis RA / 322 Maßnahmen zur Förderung der Musikpflege - interne Vergütungen enthalten

Fonds	Konto	Bezeichnung	ERA 2022	EVA 2022	Differenz	FRA 2022	FVA 2022	Differenz
UA 322		Maßnahmen zur Förderung der Musikpflege						
UA 322	SA0/SA1	(0) Nettoergeb. (21-22) / SA (1) Geldfluss op. Geb. (31-32)	-13.255,70	-13.800,00	544,30	-13.255,70	-13.800,00	544,30
UA 322	SA00	Nettoergebnis nach Zuweisung und Entnahmen von HH-Rücklagen	-13.255,70	-13.800,00	544,30			
UA 322	SA2	Saldo (2) Geldfluss aus der Investiven Gebarung (33-34)				0,00	0,00	0,00
UA 322	SA3	Saldo (3) Nettofinanzierungssaldo (SA1+SA2)				-13.255,70	-13.800,00	544,30
UA 322	SA4	Saldo (4) Geldfluss aus der Finanzierungstätigkeit (35-36)				0,00	0,00	0,00
UA 322	SA5	Saldo (5) Geldfluss aus VA-wirksamer Gebarung (SA3+SA4)				-13.255,70	-13.800,00	544,30

Rechnungsabschluss 2022

Detailnachweis RA / 324 Maßnahmen zur Förderung der darstellenden Kunst - interne Vergütungen enthalten

Fonds	Konto	Bezeichnung	ERA 2022	EVA 2022	Differenz	FRA 2022	FVA 2022	Differenz
Fonds 324000		Maßnahmen zur Förderung der darstellende						
Operative Gebarung								
SU 21/31		Summe Erträge / Einzahlungen operative Gebarung	0,00	0,00	0,00	0,00	0,00	0,00
324000	757000	* Lfd. Transferz. an priv. Organisationen	8.000,00	8.000,00	0,00	8.000,00	8.000,00	0,00
324000	757010	* Lfd. Transferz. an priv. Organisationen	0,00	1.000,00	-1.000,00	0,00	1.000,00	-1.000,00
2	2234/3234	Transferaufwand / -zahlungen an Haush. & Org.o.Erwerbschar.	8.000,00	9.000,00	-1.000,00	8.000,00	9.000,00	-1.000,00
1	223/323	Transferaufwand (lfd. u.KTs) / Auszahl. Transfers (ohne KTs)	8.000,00	9.000,00	-1.000,00	8.000,00	9.000,00	-1.000,00
SU 22/32		Summe Aufwendungen / Auszahlungen operative Gebarung	8.000,00	9.000,00	-1.000,00	8.000,00	9.000,00	-1.000,00
SA SA0/SA1		(0) Nettoergeb. (21-22) / SA (1) Geldfluss op. Geb. (31-32)	-8.000,00	-9.000,00	1.000,00	-8.000,00	-9.000,00	1.000,00
SA SA0R		Saldo Haushaltsrücklagen	0,00	0,00	0,00			
SA SA00		Nettoergebnis nach Zuweisung und Entnahmen von HH-Rücklagen	-8.000,00	-9.000,00	1.000,00			
Investive Gebarung								
SU 33		Summe Einzahlungen investive Gebarung				0,00	0,00	0,00
SU 34		Summe Auszahlungen investive Gebarung				0,00	0,00	0,00
SA SA2		Saldo (2) Geldfluss aus der Investiven Gebarung (33-34)				0,00	0,00	0,00
SA SA3		Saldo (3) Nettofinanzierungssaldo (SA1+SA2)				-8.000,00	-9.000,00	1.000,00
Finanzierungstätigkeit								
SU 35		Summe Einzahlungen aus der Finanzierungstätigkeit				0,00	0,00	0,00
SU 36		Summe Auszahlungen aus der Finanzierungstätigkeit				0,00	0,00	0,00
SA SA4		Saldo (4) Geldfluss aus der Finanzierungstätigkeit (35-36)				0,00	0,00	0,00
SA SA5		Saldo (5) Geldfluss aus VA-wirksamer Gebarung (SA3+SA4)				-8.000,00	-9.000,00	1.000,00
Verrechnung zw. operativer Gebarung und investiven Vorhaben								
SA SA51		Saldo Geldfluss aus operativer Gebarung für invest. Vorhaben				0,00	0,00	0,00

Rechnungsabschluss 2022

Detailnachweis RA / 324 Maßnahmen zur Förderung der darstellenden Kunst - interne Vergütungen enthalten

Fonds	Konto	Bezeichnung	ERA 2022	EVA 2022	Differenz	FRA 2022	FVA 2022	Differenz
UA 324		Maßnahmen zur Förderung der darstellenden Kunst						
UA 324	SA0/SA1	(0) Nettoergeb. (21-22) / SA (1) Geldfluss op. Geb. (31-32)	-8.000,00	-9.000,00	1.000,00	-8.000,00	-9.000,00	1.000,00
UA 324	SA00	Nettoergebnis nach Zuweisung und Entnahmen von HH-Rücklagen	-8.000,00	-9.000,00	1.000,00			
UA 324	SA2	Saldo (2) Geldfluss aus der Investiven Gebarung (33-34)				0,00	0,00	0,00
UA 324	SA3	Saldo (3) Nettofinanzierungssaldo (SA1+SA2)				-8.000,00	-9.000,00	1.000,00
UA 324	SA4	Saldo (4) Geldfluss aus der Finanzierungstätigkeit (35-36)				0,00	0,00	0,00
UA 324	SA5	Saldo (5) Geldfluss aus VA-wirksamer Gebarung (SA3+SA4)				-8.000,00	-9.000,00	1.000,00
A 32		Musik und darstellende Kunst						
A 32	SA0/SA1	(0) Nettoergeb. (21-22) / SA (1) Geldfluss op. Geb. (31-32)	-84.235,44	-86.500,00	2.264,56	-84.045,44	-86.100,00	2.054,56
A 32	SA00	Nettoergebnis nach Zuweisung und Entnahmen von HH-Rücklagen	-84.235,44	-86.500,00	2.264,56			
A 32	SA2	Saldo (2) Geldfluss aus der Investiven Gebarung (33-34)				0,00	0,00	0,00
A 32	SA3	Saldo (3) Nettofinanzierungssaldo (SA1+SA2)				-84.045,44	-86.100,00	2.054,56
A 32	SA4	Saldo (4) Geldfluss aus der Finanzierungstätigkeit (35-36)				0,00	0,00	0,00
A 32	SA5	Saldo (5) Geldfluss aus VA-wirksamer Gebarung (SA3+SA4)				-84.045,44	-86.100,00	2.054,56
A 32	SA51	Saldo Geldfluss aus operativer Gebarung für invest. Vorhaben				0,00	0,00	0,00

Rechnungsabschluss 2022

Detailnachweis RA / 361 Nichtwissenschaftliche Archive - interne Vergütungen enthalten

Fonds	Konto	Bezeichnung	ERA 2022	EVA 2022	Differenz	FRA 2022	FVA 2022	Differenz
Fonds 361000		Nichtwissenschaftliche Archive						
Operative Gebarung								
361000	810000	* Leistungserlöse	673,15	600,00	73,15	673,15	600,00	73,15
2	2114/3114	Erträge / Einzahlungen aus Leistungen	673,15	600,00	73,15	673,15	600,00	73,15
1	211/311	Erträge / Einzahl. aus der operativen Verwaltungstätigkeit	673,15	600,00	73,15	673,15	600,00	73,15
SU	21/31	Summe Erträge / Einzahlungen operative Gebarung	673,15	600,00	73,15	673,15	600,00	73,15
361000	400000	Geringwertige Wirtschaftsg. Anlageverm.	0,00	100,00	-100,00	0,00	100,00	-100,00
361000	413000	* Handelswaren	4.165,00	4.000,00	165,00	4.165,00	4.000,00	165,00
2	2221/3221	Gebrauchs- und Verbrauchsgüter, Handelswaren / Auszahlungen	4.165,00	4.100,00	65,00	4.165,00	4.100,00	65,00
1	222/322	Sachaufwand / Auszahlungen aus Sachaufwand (o.Transferaufw.)	4.165,00	4.100,00	65,00	4.165,00	4.100,00	65,00
SU	22/32	Summe Aufwendungen / Auszahlungen operative Gebarung	4.165,00	4.100,00	65,00	4.165,00	4.100,00	65,00
SA	SA0/SA1	(0) Nettoergeb. (21-22) / SA (1) Geldfluss op. Geb. (31-32)	-3.491,85	-3.500,00	8,15	-3.491,85	-3.500,00	8,15
SA	SA0R	Saldo Haushaltsrücklagen	0,00	0,00	0,00			
SA	SA00	Nettoergebnis nach Zuweisung und Entnahmen von HH-Rücklagen	-3.491,85	-3.500,00	8,15			
Investive Gebarung								
SU	33	Summe Einzahlungen investive Gebarung				0,00	0,00	0,00
SU	34	Summe Auszahlungen investive Gebarung				0,00	0,00	0,00
SA	SA2	Saldo (2) Geldfluss aus der Investiven Gebarung (33-34)				0,00	0,00	0,00
SA	SA3	Saldo (3) Nettofinanzierungssaldo (SA1+SA2)				-3.491,85	-3.500,00	8,15
Finanzierungstätigkeit								
SU	35	Summe Einzahlungen aus der Finanzierungstätigkeit				0,00	0,00	0,00
SU	36	Summe Auszahlungen aus der Finanzierungstätigkeit				0,00	0,00	0,00
SA	SA4	Saldo (4) Geldfluss aus der Finanzierungstätigkeit (35-36)				0,00	0,00	0,00
SA	SA5	Saldo (5) Geldfluss aus VA-wirksamer Gebarung (SA3+SA4)				-3.491,85	-3.500,00	8,15
Verrechnung zw. operativer Gebarung und investiven Vorhaben								

Rechnungsabschluss 2022

Detailnachweis RA / 361 Nichtwissenschaftliche Archive - interne Vergütungen enthalten

Fonds	Konto	Bezeichnung	ERA 2022	EVA 2022	Differenz	FRA 2022	FVA 2022	Differenz
SA	SA51	Saldo Geldfluss aus operativer Gebarung für invest. Vorhaben				0,00	0,00	0,00
UA 361		Nichtwissenschaftliche Archive						
UA 361	SA0/SA1	(0) Nettoergeb. (21-22) / SA (1) Geldfluss op. Geb. (31-32)	-3.491,85	-3.500,00	8,15	-3.491,85	-3.500,00	8,15
UA 361	SA00	Nettoergebnis nach Zuweisung und Entnahmen von HH-Rücklagen	-3.491,85	-3.500,00	8,15			
UA 361	SA2	Saldo (2) Geldfluss aus der Investiven Gebarung (33-34)				0,00	0,00	0,00
UA 361	SA3	Saldo (3) Nettofinanzierungssaldo (SA1+SA2)				-3.491,85	-3.500,00	8,15
UA 361	SA4	Saldo (4) Geldfluss aus der Finanzierungstätigkeit (35-36)				0,00	0,00	0,00
UA 361	SA5	Saldo (5) Geldfluss aus VA-wirksamer Gebarung (SA3+SA4)				-3.491,85	-3.500,00	8,15

Rechnungsabschluss 2022
Detailnachweis RA / 362 Denkmalpflege - interne Vergütungen enthalten

Fonds	Konto	Bezeichnung	ERA 2022	EVA 2022	Differenz	FRA 2022	FVA 2022	Differenz
Fonds 362000		Denkmalpflege						
Operative Gebarung								
362000	828000	Rückersätze von Ausgaben	961,30	1.000,00	-38,70	961,30	1.000,00	-38,70
2	2116/3116	Erträge / Einz. aus Veräußerung/GWG u. sonst. Erträge/Einz.	961,30	1.000,00	-38,70	961,30	1.000,00	-38,70
1	211/311	Erträge / Einzahl. aus der operativen Verwaltungstätigkeit	961,30	1.000,00	-38,70	961,30	1.000,00	-38,70
SU	21/31	Summe Erträge / Einzahlungen operative Gebarung	961,30	1.000,00	-38,70	961,30	1.000,00	-38,70
362000	670000	Versicherungen	263,35	300,00	-36,65	263,35	300,00	-36,65
2	2222/3222	Verwaltungs- und Betriebsaufwand / Auszahlungen	263,35	300,00	-36,65	263,35	300,00	-36,65
362000	619000	* Instandhaltung von Sonderanlagen	2.942,07	1.000,00	1.942,07	2.942,07	1.000,00	1.942,07
2	2224/3224	Instandhaltung / Auszahlungen für Instandhaltung	2.942,07	1.000,00	1.942,07	2.942,07	1.000,00	1.942,07
1	222/322	Sachaufwand / Auszahlungen aus Sachaufwand (o.Transferaufw.)	3.205,42	1.300,00	1.905,42	3.205,42	1.300,00	1.905,42
SU	22/32	Summe Aufwendungen / Auszahlungen operative Gebarung	3.205,42	1.300,00	1.905,42	3.205,42	1.300,00	1.905,42
SA	SA0/SA1	(0) Nettoergeb. (21-22) / SA (1) Geldfluss op. Geb. (31-32)	-2.244,12	-300,00	-1.944,12	-2.244,12	-300,00	-1.944,12
SA	SA0R	Saldo Haushaltsrücklagen	0,00	0,00	0,00			
SA	SA00	Nettoergebnis nach Zuweisung und Entnahmen von HH-Rücklagen	-2.244,12	-300,00	-1.944,12			
Investive Gebarung								
SU	33	Summe Einzahlungen investive Gebarung				0,00	0,00	0,00
SU	34	Summe Auszahlungen investive Gebarung				0,00	0,00	0,00
SA	SA2	Saldo (2) Geldfluss aus der Investiven Gebarung (33-34)				0,00	0,00	0,00
SA	SA3	Saldo (3) Nettofinanzierungssaldo (SA1+SA2)				-2.244,12	-300,00	-1.944,12
Finanzierungstätigkeit								
SU	35	Summe Einzahlungen aus der Finanzierungstätigkeit				0,00	0,00	0,00
SU	36	Summe Auszahlungen aus der Finanzierungstätigkeit				0,00	0,00	0,00
SA	SA4	Saldo (4) Geldfluss aus der Finanzierungstätigkeit (35-36)				0,00	0,00	0,00
SA	SA5	Saldo (5) Geldfluss aus VA-wirksamer Gebarung (SA3+SA4)				-2.244,12	-300,00	-1.944,12

Rechnungsabschluss 2022
Detailnachweis RA / 362 Denkmalpflege - interne Vergütungen enthalten

Fonds	Konto	Bezeichnung	ERA 2022	EVA 2022	Differenz	FRA 2022	FVA 2022	Differenz
Verrechnung zw. operativer Gebarung und investiven Vorhaben								
SA	SA51	Saldo Geldfluss aus operativer Gebarung für invest. Vorhaben				0,00	0,00	0,00
UA 362		Denkmalpflege						
UA 362	SA0/SA1	(0) Nettoergeb. (21-22) / SA (1) Geldfluss op. Geb. (31-32)	-2.244,12	-300,00	-1.944,12	-2.244,12	-300,00	-1.944,12
UA 362	SA00	Nettoergebnis nach Zuweisung und Entnahmen von HH-Rücklagen	-2.244,12	-300,00	-1.944,12			
UA 362	SA2	Saldo (2) Geldfluss aus der Investiven Gebarung (33-34)				0,00	0,00	0,00
UA 362	SA3	Saldo (3) Nettofinanzierungssaldo (SA1+SA2)				-2.244,12	-300,00	-1.944,12
UA 362	SA4	Saldo (4) Geldfluss aus der Finanzierungstätigkeit (35-36)				0,00	0,00	0,00
UA 362	SA5	Saldo (5) Geldfluss aus VA-wirksamer Gebarung (SA3+SA4)				-2.244,12	-300,00	-1.944,12

Rechnungsabschluss 2022

Detailnachweis RA / 363 Altstadterhaltung und Ortsbildpflege - interne Vergütungen enthalten

Fonds	Konto	Bezeichnung	ERA 2022	EVA 2022	Differenz	FRA 2022	FVA 2022	Differenz
Fonds 363000		Altstadterhaltung und Ortsbildpflege						
Operative Gebarung								
363000	817500	Kostensätze für sonst. Leistungen (Verg.)	812,02	800,00	12,02	0,00	0,00	0,00
2	2117	Nicht finanzierungswirksame operative Erträge	812,02	800,00	12,02	0,00	0,00	0,00
1	211/311	Erträge / Einzahl. aus der operativen Verwaltungstätigkeit	812,02	800,00	12,02	0,00	0,00	0,00
SU	21/31	Summe Erträge / Einzahlungen operative Gebarung	812,02	800,00	12,02	0,00	0,00	0,00
363000	511000	Geldb. Vertragsbed. in handw. Verwendung	33.960,04	33.500,00	460,04	33.960,04	33.500,00	460,04
363000	523000	Geldb. der nicht ganzj. besch. Arbeiter	12.214,60	13.300,00	-1.085,40	12.214,60	13.300,00	-1.085,40
2	2211/3211	Personalaufwand / Ausz. (Bezüge, Nebengeb., Mehrleistungen)	46.174,64	46.800,00	-625,36	46.174,64	46.800,00	-625,36
363000	580000	Dienstgeberbeiträge FLAF	1.840,39	1.800,00	40,39	1.840,39	1.800,00	40,39
363000	582000	Sonst. Dienstgeberbeiträge zur sozialen Sicherheit	9.363,54	9.300,00	63,54	9.363,54	9.300,00	63,54
2	2212/3212	Gesetzlicher und freiwilliger Sozialaufwand / Auszahlungen	11.203,93	11.100,00	103,93	11.203,93	11.100,00	103,93
363000	592000	Dot. von Rückstel. für Jubiläumszuwendungen	203,71	200,00	3,71	0,00	0,00	0,00
363000	593000	Dot. von Rückstellungen für nicht kons. Urlaube	605,45	0,00	605,45	0,00	0,00	0,00
2	2214	Nicht finanzierungswirksamer Personalaufwand	809,16	200,00	609,16	0,00	0,00	0,00
1	221/321	Personalaufwand / Auszahlungen aus Personalaufwand	58.187,73	58.100,00	87,73	57.378,57	57.900,00	-521,43
363000	400000	Geringwertige Wirtschaftsg. Anlageverm.	1.213,04	2.500,00	-1.286,96	1.213,04	2.500,00	-1.286,96
363000	413000	* Handelswaren	120,00	3.500,00	-3.380,00	120,00	3.500,00	-3.380,00
363000	452000	Treibstoffe	1.849,45	1.600,00	249,45	1.808,26	1.600,00	208,26
2	2221/3221	Gebrauchs- und Verbrauchsgüter, Handelswaren / Auszahlungen	3.182,49	7.600,00	-4.417,51	3.141,30	7.600,00	-4.458,70
363000	600000	Energiebezüge	283,67	500,00	-216,33	301,10	500,00	-198,90
363000	670000	Versicherungen	611,55	700,00	-88,45	611,55	700,00	-88,45
2	2222/3222	Verwaltungs- und Betriebsaufwand / Auszahlungen	895,22	1.200,00	-304,78	912,65	1.200,00	-287,35
363000	617000	Instandhaltung von Fahrzeugen	1.337,43	1.300,00	37,43	1.337,43	1.300,00	37,43
363000	619000	Instandhaltung von Sonderanlagen	1.306,98	1.000,00	306,98	1.206,33	1.000,00	206,33
2	2224/3224	Instandhaltung / Auszahlungen für Instandhaltung	2.644,41	2.300,00	344,41	2.543,76	2.300,00	243,76

Rechnungsabschluss 2022

Detailnachweis RA / 363 Altstadterhaltung und Ortsbildpflege - interne Vergütungen enthalten

Fonds	Konto	Bezeichnung	ERA 2022	EVA 2022	Differenz	FRA 2022	FVA 2022	Differenz
363000	711000	Gebühren für die Benützung gem. FAG	210,53	500,00	-289,47	210,53	500,00	-289,47
363000	728000	Entgelte für sonstige Leistungen	20.710,11	23.000,00	-2.289,89	19.315,71	23.000,00	-3.684,29
2	2225/3225	Sonstiger Sachaufwand / Sonstige Auszahl. aus Sachaufwand	20.920,64	23.500,00	-2.579,36	19.526,24	23.500,00	-3.973,76
363000	680200	Planm. Afa Grundstückseinrichtungen/Infrastruktur	4.737,91	4.800,00	-62,09	0,00	0,00	0,00
363000	680600	Planm. Afa Technische Anlagen, Fahrzeuge/Maschine	1.268,13	1.300,00	-31,87	0,00	0,00	0,00
2	2226/3226	Nicht finanz.wirks. Sachaufw. / Ausz. Inanspruchn.Haftungen	6.006,04	6.100,00	-93,96	0,00	0,00	0,00
1	222/322	Sachaufwand / Auszahlungen aus Sachaufwand (o.Transferaufw.)	33.648,80	40.700,00	-7.051,20	26.123,95	34.600,00	-8.476,05
SU	22/32	Summe Aufwendungen / Auszahlungen operative Gebarung	91.836,53	98.800,00	-6.963,47	83.502,52	92.500,00	-8.997,48
SA	SA0/SA1	(0) Nettoergeb. (21-22) / SA (1) Geldfluss op. Geb. (31-32)	-91.024,51	-98.000,00	6.975,49	-83.502,52	-92.500,00	8.997,48
363000	894900	Entnahmen von zweckgebundenen Rücklagen aus BZ	1.151,51	1.200,00	-48,49			
2	2301	Entnahmen von Haushaltsrücklagen	1.151,51	1.200,00	-48,49			
1	230	Entnahmen von Haushaltsrücklagen	1.151,51	1.200,00	-48,49			
SA	SA0R	Saldo Haushaltsrücklagen	1.151,51	1.200,00	-48,49			
SA	SA00	Nettoergebnis nach Zuweisung und Entnahmen von HH-Rücklagen	-89.873,00	-96.800,00	6.927,00			
Investive Gebarung								
SU	33	Summe Einzahlungen investive Gebarung				0,00	0,00	0,00
SU	34	Summe Auszahlungen investive Gebarung				0,00	0,00	0,00
SA	SA2	Saldo (2) Geldfluss aus der Investiven Gebarung (33-34)				0,00	0,00	0,00
SA	SA3	Saldo (3) Nettofinanzierungssaldo (SA1+SA2)				-83.502,52	-92.500,00	8.997,48
Finanzierungstätigkeit								
SU	35	Summe Einzahlungen aus der Finanzierungstätigkeit				0,00	0,00	0,00
SU	36	Summe Auszahlungen aus der Finanzierungstätigkeit				0,00	0,00	0,00
SA	SA4	Saldo (4) Geldfluss aus der Finanzierungstätigkeit (35-36)				0,00	0,00	0,00
SA	SA5	Saldo (5) Geldfluss aus VA-wirksamer Gebarung (SA3+SA4)				-83.502,52	-92.500,00	8.997,48
Verrechnung zw. operativer Gebarung und investiven Vorhaben								

Rechnungsabschluss 2022

Detailnachweis RA / 363 Altstadterhaltung und Ortsbildpflege - interne Vergütungen enthalten

Fonds	Konto	Bezeichnung	ERA 2022	EVA 2022	Differenz	FRA 2022	FVA 2022	Differenz
SA	SA51	Saldo Geldfluss aus operativer Gebarung für invest. Vorhaben				0,00	0,00	0,00
UA 363		Altstadterhaltung und Ortsbildpflege						
UA 363	SA0/SA1	(0) Nettoergeb. (21-22) / SA (1) Geldfluss op. Geb. (31-32)	-91.024,51	-98.000,00	6.975,49	-83.502,52	-92.500,00	8.997,48
UA 363	SA00	Nettoergebnis nach Zuweisung und Entnahmen von HH-Rücklagen	-89.873,00	-96.800,00	6.927,00			
UA 363	SA2	Saldo (2) Geldfluss aus der Investiven Gebarung (33-34)				0,00	0,00	0,00
UA 363	SA3	Saldo (3) Nettofinanzierungssaldo (SA1+SA2)				-83.502,52	-92.500,00	8.997,48
UA 363	SA4	Saldo (4) Geldfluss aus der Finanzierungstätigkeit (35-36)				0,00	0,00	0,00
UA 363	SA5	Saldo (5) Geldfluss aus VA-wirksamer Gebarung (SA3+SA4)				-83.502,52	-92.500,00	8.997,48

Rechnungsabschluss 2022

Detailnachweis RA / 369 Sonstige Einrichtungen und Maßnahmen - interne Vergütungen enthalten

Fonds	Konto	Bezeichnung	ERA 2022	EVA 2022	Differenz	FRA 2022	FVA 2022	Differenz
Fonds 369000		Sonstige Einrichtungen und Maßnahmen						
Operative Gebarung								
SU 21/31		Summe Erträge / Einzahlungen operative Gebarung		0,00	0,00	0,00	0,00	0,00
369000	728000	Entgelte für sonstige Leistungen	0,00	100,00	-100,00	0,00	100,00	-100,00
2	2225/3225	Sonstiger Sachaufwand / Sonstige Auszahl. aus Sachaufwand	0,00	100,00	-100,00	0,00	100,00	-100,00
1	222/322	Sachaufwand / Auszahlungen aus Sachaufwand (o.Transferaufw.)	0,00	100,00	-100,00	0,00	100,00	-100,00
SU 22/32		Summe Aufwendungen / Auszahlungen operative Gebarung		0,00	100,00	-100,00	0,00	-100,00
SA SA0/SA1		(0) Nettoergeb. (21-22) / SA (1) Geldfluss op. Geb. (31-32)		0,00	-100,00	100,00	0,00	-100,00
SA SA0R		Saldo Haushaltsrücklagen		0,00	0,00	0,00		
SA SA00		Nettoergebnis nach Zuweisung und Entnahmen von HH-Rücklagen		0,00	-100,00	100,00		
Investive Gebarung								
SU 33		Summe Einzahlungen investive Gebarung				0,00	0,00	0,00
SU 34		Summe Auszahlungen investive Gebarung				0,00	0,00	0,00
SA SA2		Saldo (2) Geldfluss aus der Investiven Gebarung (33-34)				0,00	0,00	0,00
SA SA3		Saldo (3) Nettofinanzierungssaldo (SA1+SA2)				0,00	-100,00	100,00
Finanzierungstätigkeit								
SU 35		Summe Einzahlungen aus der Finanzierungstätigkeit				0,00	0,00	0,00
SU 36		Summe Auszahlungen aus der Finanzierungstätigkeit				0,00	0,00	0,00
SA SA4		Saldo (4) Geldfluss aus der Finanzierungstätigkeit (35-36)				0,00	0,00	0,00
SA SA5		Saldo (5) Geldfluss aus VA-wirksamer Gebarung (SA3+SA4)				0,00	-100,00	100,00
Verrechnung zw. operativer Gebarung und investiven Vorhaben								
SA SA51		Saldo Geldfluss aus operativer Gebarung für invest. Vorhaben				0,00	0,00	0,00

Rechnungsabschluss 2022

Detailnachweis RA / 369 Sonstige Einrichtungen und Maßnahmen - interne Vergütungen enthalten

Fonds	Konto	Bezeichnung	ERA 2022	EVA 2022	Differenz	FRA 2022	FVA 2022	Differenz
UA 369		Sonstige Einrichtungen und Maßnahmen						
UA 369	SA0/SA1	(0) Nettoergeb. (21-22) / SA (1) Geldfluss op. Geb. (31-32)	0,00	-100,00	100,00	0,00	-100,00	100,00
UA 369	SA00	Nettoergebnis nach Zuweisung und Entnahmen von HH-Rücklagen	0,00	-100,00	100,00			
UA 369	SA2	Saldo (2) Geldfluss aus der Investiven Gebarung (33-34)				0,00	0,00	0,00
UA 369	SA3	Saldo (3) Nettofinanzierungssaldo (SA1+SA2)				0,00	-100,00	100,00
UA 369	SA4	Saldo (4) Geldfluss aus der Finanzierungstätigkeit (35-36)				0,00	0,00	0,00
UA 369	SA5	Saldo (5) Geldfluss aus VA-wirksamer Gebarung (SA3+SA4)				0,00	-100,00	100,00
A 36		Heimatpflege						
A 36	SA0/SA1	(0) Nettoergeb. (21-22) / SA (1) Geldfluss op. Geb. (31-32)	-96.760,48	-101.900,00	5.139,52	-89.238,49	-96.400,00	7.161,51
A 36	SA00	Nettoergebnis nach Zuweisung und Entnahmen von HH-Rücklagen	-95.608,97	-100.700,00	5.091,03			
A 36	SA2	Saldo (2) Geldfluss aus der Investiven Gebarung (33-34)				0,00	0,00	0,00
A 36	SA3	Saldo (3) Nettofinanzierungssaldo (SA1+SA2)				-89.238,49	-96.400,00	7.161,51
A 36	SA4	Saldo (4) Geldfluss aus der Finanzierungstätigkeit (35-36)				0,00	0,00	0,00
A 36	SA5	Saldo (5) Geldfluss aus VA-wirksamer Gebarung (SA3+SA4)				-89.238,49	-96.400,00	7.161,51
A 36	SA51	Saldo Geldfluss aus operativer Gebarung für invest. Vorhaben				0,00	0,00	0,00

Rechnungsabschluss 2022

Detailnachweis RA / 380 Einrichtungen der Kulturpflege - interne Vergütungen enthalten

Fonds	Konto	Bezeichnung	ERA 2022	EVA 2022	Differenz	FRA 2022	FVA 2022	Differenz
Fonds 380000 Einrichtungen der Kulturpflege Dorfhof								
Operative Gebarung								
380000	811000	* Miete- und Pächtertrag	16.632,54	15.000,00	1.632,54	15.907,82	15.000,00	907,82
2	2115/3115	Erträge / Einzahlungen aus Besitz und wirtschaftl. Tätigkeit	16.632,54	15.000,00	1.632,54	15.907,82	15.000,00	907,82
380000	829900	Sonstige Einnahmen verr. Haushalt inv. Projekte	16.713,51	18.800,00	-2.086,49	16.713,51	18.800,00	-2.086,49
2	2116/3116	Erträge / Einz. aus Veräußerung/GWG u. sonst. Erträge/Einz.	16.713,51	18.800,00	-2.086,49	16.713,51	18.800,00	-2.086,49
380000	817500	Kostensätze für sonst. Leistungen (Verg.)	645,38	0,00	645,38	0,00	0,00	0,00
2	2117	Nicht finanzierungswirksame operative Erträge	645,38	0,00	645,38	0,00	0,00	0,00
1	211/311	Erträge / Einzahl. aus der operativen Verwaltungstätigkeit	33.991,43	33.800,00	191,43	32.621,33	33.800,00	-1.178,67
380000	813000	Erträge a.d. Auflösung von Investitionszuschüssen	4.000,00	4.000,00	0,00	0,00	0,00	0,00
2	2127	Nicht finanzierungswirksamer Transferertrag	4.000,00	4.000,00	0,00	0,00	0,00	0,00
1	212/312	Erträge aus Transfers / Einzahl. aus Transfers (ohne KT's)	4.000,00	4.000,00	0,00	0,00	0,00	0,00
SU 21/31		Summe Erträge / Einzahlungen operative Gebarung	37.991,43	37.800,00	191,43	32.621,33	33.800,00	-1.178,67
380000	511000	Geldb. Vertragsbed. in handw. Verwendung	15.674,79	16.200,00	-525,21	15.674,79	16.200,00	-525,21
380000	565000	Mehrleistungsvergütungen	585,82	600,00	-14,18	585,82	600,00	-14,18
2	2211/3211	Personalaufwand / Ausz. (Bezüge, Nebengeb., Mehrleistungen)	16.260,61	16.800,00	-539,39	16.260,61	16.800,00	-539,39
380000	580000	Dienstgeberbeiträge FLAF	635,89	700,00	-64,11	635,89	700,00	-64,11
380000	582000	Sonst. Dienstgeberbeiträge zur sozialen Sicherheit	3.283,71	3.400,00	-116,29	3.283,71	3.400,00	-116,29
380000	582100	Leistungen aus der Selbstträgerschaft - Ruhebezug	2.170,68	2.000,00	170,68	2.170,68	2.000,00	170,68
2	2212/3212	Gesetzlicher und freiwilliger Sozialaufwand / Auszahlungen	6.090,28	6.100,00	-9,72	6.090,28	6.100,00	-9,72
380000	592000	Dot: von Rückstel. für Jubiläumswendungen	156,40	200,00	-43,60	0,00	0,00	0,00
2	2214	Nicht finanzierungswirksamer Personalaufwand	156,40	200,00	-43,60	0,00	0,00	0,00
1	221/321	Personalaufwand / Auszahlungen aus Personalaufwand	22.507,29	23.100,00	-592,71	22.350,89	22.900,00	-549,11
380000	400000	Geringwertige Wirtschaftsg. Anlageverm.	2.089,01	2.500,00	-410,99	2.073,57	2.500,00	-426,43
380000	413000	Handelswaren	2.623,87	2.000,00	623,87	2.623,87	2.000,00	623,87
2	2221/3221	Gebrauchs- und Verbrauchsgüter, Handelswaren / Auszahlungen	4.712,88	4.500,00	212,88	4.697,44	4.500,00	197,44

Rechnungsabschluss 2022

Detailnachweis RA / 380 Einrichtungen der Kulturpflege - interne Vergütungen enthalten

Fonds	Konto	Bezeichnung	ERA 2022	EVA 2022	Differenz	FRA 2022	FVA 2022	Differenz
380000	600000	Energiebezüge	3.229,69	3.600,00	-370,31	3.229,69	3.600,00	-370,31
380000	600100	Energiebezüge	13.661,31	15.000,00	-1.338,69	13.661,31	15.000,00	-1.338,69
380000	631000	Telekommunikationsdienste	1.263,25	1.300,00	-36,75	1.287,29	1.300,00	-12,71
380000	670000	Versicherungen	3.548,46	3.600,00	-51,54	3.548,46	3.600,00	-51,54
2	2222/3222	Verwaltungs- und Betriebsaufwand / Auszahlungen	21.702,71	23.500,00	-1.797,29	21.726,75	23.500,00	-1.773,25
380000	614000	* Instandhaltung von Gebäuden	3.367,97	13.800,00	-10.432,03	2.801,92	13.800,00	-10.998,08
2	2224/3224	Instandhaltung / Auszahlungen für Instandhaltung	3.367,97	13.800,00	-10.432,03	2.801,92	13.800,00	-10.998,08
380000	690000	Schadensfälle	15,00	0,00	15,00	0,00	0,00	0,00
380000	710000	Öffentliche Abgaben ohne Geb. gem. FAG	97,40	100,00	-2,60	97,40	100,00	-2,60
380000	711000	Gebühren für die Benützung gem. FAG	1.778,00	1.500,00	278,00	1.778,00	1.500,00	278,00
380000	728000	Entgelte für sonstige Leistungen	10,78	700,00	-689,22	10,78	700,00	-689,22
380000	729900	Sonstige Aufwendungen verr. Haushalt inv. Projekte	16.713,51	18.800,00	-2.086,49	16.713,51	18.800,00	-2.086,49
2	2225/3225	Sonstiger Sachaufwand / Sonstige Auszahl. aus Sachaufwand	18.614,69	21.100,00	-2.485,31	18.599,69	21.100,00	-2.500,31
380000	680300	Planm. Afa Gebäude/Bauten	27.942,42	28.100,00	-157,58	0,00	0,00	0,00
380000	680700	Planm. Afa Amts, Betriebs/Geschäftsausstattung	4.400,71	3.700,00	700,71	0,00	0,00	0,00
2	2226/3226	Nicht finanz.wirks. Sachaufw. / Ausz. Inanspruchn.Haftungen	32.343,13	31.800,00	543,13	0,00	0,00	0,00
1	222/322	Sachaufwand / Auszahlungen aus Sachaufwand (o.Transferaufw.)	80.741,38	94.700,00	-13.958,62	47.825,80	62.900,00	-15.074,20
SU	22/32	Summe Aufwendungen / Auszahlungen operative Gebarung	103.248,67	117.800,00	-14.551,33	70.176,69	85.800,00	-15.623,31
SA	SA0/SA1	(0) Nettoergeb. (21-22) / SA (1) Geldfluss op. Geb. (31-32)	-65.257,24	-80.000,00	14.742,76	-37.555,36	-52.000,00	14.444,64
380000	894900	Entnahmen von zweckgebundenen Rücklagen aus BZ	12.660,00	12.700,00	-40,00			
2	2301	Entnahmen von Haushaltsrücklagen	12.660,00	12.700,00	-40,00			
1	230	Entnahmen von Haushaltsrücklagen	12.660,00	12.700,00	-40,00			
SA	SA0R	Saldo Haushaltsrücklagen	12.660,00	12.700,00	-40,00			
SA	SA00	Nettoergebnis nach Zuweisung und Entnahmen von HH-Rücklagen	-52.597,24	-67.300,00	14.702,76			
Investive Gebarung								
SU	33	Summe Einzahlungen investive Gebarung				0,00	0,00	0,00

Rechnungsabschluss 2022

Detailnachweis RA / 380 Einrichtungen der Kulturpflege - interne Vergütungen enthalten

Fonds	Konto	Bezeichnung	ERA 2022	EVA 2022	Differenz	FRA 2022	FVA 2022	Differenz
380000	042000	* Amts-, Betriebs- und Geschäftsausstattung				16.713,51	18.800,00	-2.086,49
2	3415	Ausz. f.d. Erwerb von Amts-, Betriebs- u.Geschäftsausstatt.				16.713,51	18.800,00	-2.086,49
1	341	Auszahlungen aus der Investitionstätigkeit				16.713,51	18.800,00	-2.086,49
SU	34	Summe Auszahlungen investive Gebarung				16.713,51	18.800,00	-2.086,49
SA	SA2	Saldo (2) Geldfluss aus der Investiven Gebarung (33-34)				-16.713,51	-18.800,00	2.086,49
SA	SA3	Saldo (3) Nettofinanzierungssaldo (SA1+SA2)				-54.268,87	-70.800,00	16.531,13
Finanzierungstätigkeit								
SU	35	Summe Einzahlungen aus der Finanzierungstätigkeit				0,00	0,00	0,00
SU	36	Summe Auszahlungen aus der Finanzierungstätigkeit				0,00	0,00	0,00
SA	SA4	Saldo (4) Geldfluss aus der Finanzierungstätigkeit (35-36)				0,00	0,00	0,00
SA	SA5	Saldo (5) Geldfluss aus VA-wirksamer Gebarung (SA3+SA4)				-54.268,87	-70.800,00	16.531,13
Verrechnung zw. operativer Gebarung und investiven Vorhaben								
SA	SA51	Saldo Geldfluss aus operativer Gebarung für invest. Vorhaben				0,00	0,00	0,00
UA 380		Einrichtungen der Kulturpflege						
UA 380	SA0/SA1	(0) Nettoergeb. (21-22) / SA (1) Geldfluss op. Geb. (31-32)	-65.257,24	-80.000,00	14.742,76	-37.555,36	-52.000,00	14.444,64
UA 380	SA00	Nettoergebnis nach Zuweisung und Entnahmen von HH-Rücklagen	-52.597,24	-67.300,00	14.702,76			
UA 380	SA2	Saldo (2) Geldfluss aus der Investiven Gebarung (33-34)				-16.713,51	-18.800,00	2.086,49
UA 380	SA3	Saldo (3) Nettofinanzierungssaldo (SA1+SA2)				-54.268,87	-70.800,00	16.531,13
UA 380	SA4	Saldo (4) Geldfluss aus der Finanzierungstätigkeit (35-36)				0,00	0,00	0,00
UA 380	SA5	Saldo (5) Geldfluss aus VA-wirksamer Gebarung (SA3+SA4)				-54.268,87	-70.800,00	16.531,13

Rechnungsabschluss 2022

Detailnachweis RA / 380 Einrichtungen der Kulturpflege - interne Vergütungen enthalten

Fonds	Konto	Bezeichnung	ERA 2022	EVA 2022	Differenz	FRA 2022	FVA 2022	Differenz
A 38		Sonstige Kulturpflege						
A 38	SA0/SA1	(0) Nettoergeb. (21-22) / SA (1) Geldfluss op. Geb. (31-32)	-65.257,24	-80.000,00	14.742,76	-37.555,36	-52.000,00	14.444,64
A 38	SA00	Nettoergebnis nach Zuweisung und Entnahmen von HH-Rücklagen	-52.597,24	-67.300,00	14.702,76			
A 38	SA2	Saldo (2) Geldfluss aus der Investiven Gebarung (33-34)				-16.713,51	-18.800,00	2.086,49
A 38	SA3	Saldo (3) Nettofinanzierungssaldo (SA1+SA2)				-54.268,87	-70.800,00	16.531,13
A 38	SA4	Saldo (4) Geldfluss aus der Finanzierungstätigkeit (35-36)				0,00	0,00	0,00
A 38	SA5	Saldo (5) Geldfluss aus VA-wirksamer Gebarung (SA3+SA4)				-54.268,87	-70.800,00	16.531,13
A 38	SA51	Saldo Geldfluss aus operativer Gebarung für invest. Vorhaben				0,00	0,00	0,00

Rechnungsabschluss 2022
Detailnachweis RA / 390 Kirchliche Angelegenheiten - interne Vergütungen enthalten

Fonds	Konto	Bezeichnung	ERA 2022	EVA 2022	Differenz	FRA 2022	FVA 2022	Differenz
Fonds 390000		Kirchliche Angelegenheiten						
Operative Gebarung								
SU	21/31	Summe Erträge / Einzahlungen operative Gebarung	0,00	0,00	0,00	0,00	0,00	0,00
390000	777000	* Kapitaltransferz. an priv. Organisation	0,00	100,00	-100,00	0,00	0,00	0,00
2	2234/3234	Transferaufwand / -zahlungen an Haush. & Org.o.Erwerbschar.	0,00	100,00	-100,00	0,00	0,00	0,00
1	223/323	Transferaufwand (lfd. u.KTs) / Auszahl. Transfers (ohne KTs)	0,00	100,00	-100,00	0,00	0,00	0,00
SU	22/32	Summe Aufwendungen / Auszahlungen operative Gebarung	0,00	100,00	-100,00	0,00	0,00	0,00
SA	SA0/SA1	(0) Nettoergeb. (21-22) / SA (1) Geldfluss op. Geb. (31-32)	0,00	-100,00	100,00	0,00	0,00	0,00
390000	794000	Zuweisung an zweckgebundene Haushaltsrücklagen	1,23	0,00	1,23			
390000	794100	Zuweisung an zweckgebundene Haushaltsrücklagen	5.000,00	0,00	5.000,00			
2	2401	Zuweisung an Haushaltsrücklagen	5.001,23	0,00	5.001,23			
1	240	Zuweisung an Haushaltsrücklagen	5.001,23	0,00	5.001,23			
SA	SA0R	Saldo Haushaltsrücklagen	-5.001,23	0,00	-5.001,23			
SA	SA00	Nettoergebnis nach Zuweisung und Entnahmen von HH-Rücklagen	-5.001,23	-100,00	-4.901,23			
Investive Gebarung								
SU	33	Summe Einzahlungen investive Gebarung				0,00	0,00	0,00
390000	777000	* Kapitaltransferz. an priv. Organisation				0,00	100,00	-100,00
2	3434	Kapitaltransferzahl. an Haush. und Org. o. Erwerbscharakter				0,00	100,00	-100,00
1	343	Auszahlungen aus Kapitaltransfers				0,00	100,00	-100,00
SU	34	Summe Auszahlungen investive Gebarung				0,00	100,00	-100,00
SA	SA2	Saldo (2) Geldfluss aus der Investiven Gebarung (33-34)				0,00	-100,00	100,00
SA	SA3	Saldo (3) Nettofinanzierungssaldo (SA1+SA2)				0,00	-100,00	100,00
Finanzierungstätigkeit								
SU	35	Summe Einzahlungen aus der Finanzierungstätigkeit				0,00	0,00	0,00
SU	36	Summe Auszahlungen aus der Finanzierungstätigkeit				0,00	0,00	0,00

Rechnungsabschluss 2022

Detailnachweis RA / 390 Kirchliche Angelegenheiten - interne Vergütungen enthalten

Fonds	Konto	Bezeichnung	ERA 2022	EVA 2022	Differenz	FRA 2022	FVA 2022	Differenz
SA	SA4	Saldo (4) Geldfluss aus der Finanzierungstätigkeit (35-36)				0,00	0,00	0,00
SA	SA5	Saldo (5) Geldfluss aus VA-wirksamer Gebarung (SA3+SA4)				0,00	-100,00	100,00
Verrechnung zw. operativer Gebarung und investiven Vorhaben								
SA	SA51	Saldo Geldfluss aus operativer Gebarung für invest. Vorhaben				0,00	0,00	0,00
UA 390		Kirchliche Angelegenheiten						
UA 390	SA0/SA1	(0) Nettoergeb. (21-22) / SA (1) Geldfluss op. Geb. (31-32)	0,00	-100,00	100,00	0,00	0,00	0,00
UA 390	SA00	Nettoergebnis nach Zuweisung und Entnahmen von HH-Rücklagen	-5.001,23	-100,00	-4.901,23			
UA 390	SA2	Saldo (2) Geldfluss aus der Investiven Gebarung (33-34)				0,00	-100,00	100,00
UA 390	SA3	Saldo (3) Nettofinanzierungssaldo (SA1+SA2)				0,00	-100,00	100,00
UA 390	SA4	Saldo (4) Geldfluss aus der Finanzierungstätigkeit (35-36)				0,00	0,00	0,00
UA 390	SA5	Saldo (5) Geldfluss aus VA-wirksamer Gebarung (SA3+SA4)				0,00	-100,00	100,00
A 39		Kultus						
A 39	SA0/SA1	(0) Nettoergeb. (21-22) / SA (1) Geldfluss op. Geb. (31-32)	0,00	-100,00	100,00	0,00	0,00	0,00
A 39	SA00	Nettoergebnis nach Zuweisung und Entnahmen von HH-Rücklagen	-5.001,23	-100,00	-4.901,23			
A 39	SA2	Saldo (2) Geldfluss aus der Investiven Gebarung (33-34)				0,00	-100,00	100,00
A 39	SA3	Saldo (3) Nettofinanzierungssaldo (SA1+SA2)				0,00	-100,00	100,00
A 39	SA4	Saldo (4) Geldfluss aus der Finanzierungstätigkeit (35-36)				0,00	0,00	0,00
A 39	SA5	Saldo (5) Geldfluss aus VA-wirksamer Gebarung (SA3+SA4)				0,00	-100,00	100,00
A 39	SA51	Saldo Geldfluss aus operativer Gebarung für invest. Vorhaben				0,00	0,00	0,00

Rechnungsabschluss 2022

Detailnachweis RA / 390 Kirchliche Angelegenheiten - interne Vergütungen enthalten

Fonds	Konto	Bezeichnung	ERA 2022	EVA 2022	Differenz	FRA 2022	FVA 2022	Differenz
Gruppe 3		Kunst, Kultur und Kultus						
Gruppe 3	SA0/SA1	(0) Nettoergeb. (21-22) / SA (1) Geldfluss op. Geb. (31-32)	-246.253,16	-268.500,00	22.246,84	-210.839,29	-234.500,00	23.660,71
Gruppe 3	SA00	Nettoergebnis nach Zuweisung und Entnahmen von HH-Rücklagen	-237.442,88	-254.600,00	17.157,12			
Gruppe 3	SA2	Saldo (2) Geldfluss aus der Investiven Gebarung (33-34)				-16.713,51	-18.900,00	2.186,49
Gruppe 3	SA3	Saldo (3) Nettofinanzierungssaldo (SA1+SA2)				-227.552,80	-253.400,00	25.847,20
Gruppe 3	SA4	Saldo (4) Geldfluss aus der Finanzierungstätigkeit (35-36)				0,00	0,00	0,00
Gruppe 3	SA5	Saldo (5) Geldfluss aus VA-wirksamer Gebarung (SA3+SA4)				-227.552,80	-253.400,00	25.847,20
Gruppe 3	SA51	Saldo Geldfluss aus operativer Gebarung für invest. Vorhaben				0,00	0,00	0,00

Rechnungsabschluss 2022

Detailnachweis RA / 413 Maßnahmen der Behindertenhilfe - interne Vergütungen enthalten

Fonds	Konto	Bezeichnung	ERA 2022	EVA 2022	Differenz	FRA 2022	FVA 2022	Differenz
Fonds 413000		Maßnahmen der Behindertenhilfe						
Operative Gebarung								
SU	21/31	Summe Erträge / Einzahlungen operative Gebarung	0,00	0,00	0,00	0,00	0,00	0,00
413000	726000	Mitgliedsbeiträge an Institutionen	1.078,00	1.100,00	-22,00	1.078,00	1.100,00	-22,00
2	2225/3225	Sonstiger Sachaufwand / Sonstige Auszahl. aus Sachaufwand	1.078,00	1.100,00	-22,00	1.078,00	1.100,00	-22,00
1	222/322	Sachaufwand / Auszahlungen aus Sachaufwand (o.Transferaufw.)	1.078,00	1.100,00	-22,00	1.078,00	1.100,00	-22,00
SU	22/32	Summe Aufwendungen / Auszahlungen operative Gebarung	1.078,00	1.100,00	-22,00	1.078,00	1.100,00	-22,00
SA	SA0/SA1	(0) Nettoergeb. (21-22) / SA (1) Geldfluss op. Geb. (31-32)	-1.078,00	-1.100,00	22,00	-1.078,00	-1.100,00	22,00
SA	SA0R	Saldo Haushaltsrücklagen	0,00	0,00	0,00			
SA	SA00	Nettoergebnis nach Zuweisung und Entnahmen von HH-Rücklagen	-1.078,00	-1.100,00	22,00			
Investive Gebarung								
SU	33	Summe Einzahlungen investive Gebarung				0,00	0,00	0,00
SU	34	Summe Auszahlungen investive Gebarung				0,00	0,00	0,00
SA	SA2	Saldo (2) Geldfluss aus der Investiven Gebarung (33-34)				0,00	0,00	0,00
SA	SA3	Saldo (3) Nettofinanzierungssaldo (SA1+SA2)				-1.078,00	-1.100,00	22,00
Finanzierungstätigkeit								
SU	35	Summe Einzahlungen aus der Finanzierungstätigkeit				0,00	0,00	0,00
SU	36	Summe Auszahlungen aus der Finanzierungstätigkeit				0,00	0,00	0,00
SA	SA4	Saldo (4) Geldfluss aus der Finanzierungstätigkeit (35-36)				0,00	0,00	0,00
SA	SA5	Saldo (5) Geldfluss aus VA-wirksamer Gebarung (SA3+SA4)				-1.078,00	-1.100,00	22,00
Verrechnung zw. operativer Gebarung und investiven Vorhaben								
SA	SA51	Saldo Geldfluss aus operativer Gebarung für invest. Vorhaben				0,00	0,00	0,00

Rechnungsabschluss 2022

Detailnachweis RA / 413 Maßnahmen der Behindertenhilfe - interne Vergütungen enthalten

Fonds	Konto	Bezeichnung	ERA 2022	EVA 2022	Differenz	FRA 2022	FVA 2022	Differenz
UA 413		Maßnahmen der Behindertenhilfe						
UA 413	SA0/SA1	(0) Nettoergeb. (21-22) / SA (1) Geldfluss op. Geb. (31-32)	-1.078,00	-1.100,00	22,00	-1.078,00	-1.100,00	22,00
UA 413	SA00	Nettoergebnis nach Zuweisung und Entnahmen von HH-Rücklagen	-1.078,00	-1.100,00	22,00			
UA 413	SA2	Saldo (2) Geldfluss aus der Investiven Gebarung (33-34)				0,00	0,00	0,00
UA 413	SA3	Saldo (3) Nettofinanzierungssaldo (SA1+SA2)				-1.078,00	-1.100,00	22,00
UA 413	SA4	Saldo (4) Geldfluss aus der Finanzierungstätigkeit (35-36)				0,00	0,00	0,00
UA 413	SA5	Saldo (5) Geldfluss aus VA-wirksamer Gebarung (SA3+SA4)				-1.078,00	-1.100,00	22,00

Rechnungsabschluss 2022

Detailnachweis RA / 419 Sonstige Einrichtungen und Maßnahmen - interne Vergütungen enthalten

Fonds	Konto	Bezeichnung	ERA 2022	EVA 2022	Differenz	FRA 2022	FVA 2022	Differenz
Fonds 419000		Sonstige Einrichtungen und Maßnahmen						
Operative Gebarung								
SU	21/31	Summe Erträge / Einzahlungen operative Gebarung	0,00	0,00	0,00	0,00	0,00	0,00
419000	752210	Transfers an Gemeinden - SHV	669.660,00	669.800,00	-140,00	669.660,00	669.800,00	-140,00
2	2231/3231	Transferaufwand / -zahlungen an Träger des öffentl. Rechts	669.660,00	669.800,00	-140,00	669.660,00	669.800,00	-140,00
1	223/323	Transferaufwand (lfd. u.KTs) / Auszahl. Transfers (ohne KTs)	669.660,00	669.800,00	-140,00	669.660,00	669.800,00	-140,00
SU	22/32	Summe Aufwendungen / Auszahlungen operative Gebarung	669.660,00	669.800,00	-140,00	669.660,00	669.800,00	-140,00
SA	SA0/SA1	(0) Nettoergeb. (21-22) / SA (1) Geldfluss op. Geb. (31-32)	-669.660,00	-669.800,00	140,00	-669.660,00	-669.800,00	140,00
SA	SA0R	Saldo Haushaltsrücklagen	0,00	0,00	0,00			
SA	SA00	Nettoergebnis nach Zuweisung und Entnahmen von HH-Rücklagen	-669.660,00	-669.800,00	140,00			
Investive Gebarung								
SU	33	Summe Einzahlungen investive Gebarung				0,00	0,00	0,00
SU	34	Summe Auszahlungen investive Gebarung				0,00	0,00	0,00
SA	SA2	Saldo (2) Geldfluss aus der Investiven Gebarung (33-34)				0,00	0,00	0,00
SA	SA3	Saldo (3) Nettofinanzierungssaldo (SA1+SA2)				-669.660,00	-669.800,00	140,00
Finanzierungstätigkeit								
SU	35	Summe Einzahlungen aus der Finanzierungstätigkeit				0,00	0,00	0,00
SU	36	Summe Auszahlungen aus der Finanzierungstätigkeit				0,00	0,00	0,00
SA	SA4	Saldo (4) Geldfluss aus der Finanzierungstätigkeit (35-36)				0,00	0,00	0,00
SA	SA5	Saldo (5) Geldfluss aus VA-wirksamer Gebarung (SA3+SA4)				-669.660,00	-669.800,00	140,00
Verrechnung zw. operativer Gebarung und investiven Vorhaben								
SA	SA51	Saldo Geldfluss aus operativer Gebarung für invest. Vorhaben				0,00	0,00	0,00

Rechnungsabschluss 2022

Detailnachweis RA / 419 Sonstige Einrichtungen und Maßnahmen - interne Vergütungen enthalten

Fonds	Konto	Bezeichnung	ERA 2022	EVA 2022	Differenz	FRA 2022	FVA 2022	Differenz
UA 419		Sonstige Einrichtungen und Maßnahmen						
UA 419	SA0/SA1	(0) Nettoergeb. (21-22) / SA (1) Geldfluss op. Geb. (31-32)	-669.660,00	-669.800,00	140,00	-669.660,00	-669.800,00	140,00
UA 419	SA00	Nettoergebnis nach Zuweisung und Entnahmen von HH-Rücklagen	-669.660,00	-669.800,00	140,00			
UA 419	SA2	Saldo (2) Geldfluss aus der Investiven Gebarung (33-34)				0,00	0,00	0,00
UA 419	SA3	Saldo (3) Nettofinanzierungssaldo (SA1+SA2)				-669.660,00	-669.800,00	140,00
UA 419	SA4	Saldo (4) Geldfluss aus der Finanzierungstätigkeit (35-36)				0,00	0,00	0,00
UA 419	SA5	Saldo (5) Geldfluss aus VA-wirksamer Gebarung (SA3+SA4)				-669.660,00	-669.800,00	140,00
A 41		Allgemeine öffentliche Wohlfahrt						
A 41	SA0/SA1	(0) Nettoergeb. (21-22) / SA (1) Geldfluss op. Geb. (31-32)	-670.738,00	-670.900,00	162,00	-670.738,00	-670.900,00	162,00
A 41	SA00	Nettoergebnis nach Zuweisung und Entnahmen von HH-Rücklagen	-670.738,00	-670.900,00	162,00			
A 41	SA2	Saldo (2) Geldfluss aus der Investiven Gebarung (33-34)				0,00	0,00	0,00
A 41	SA3	Saldo (3) Nettofinanzierungssaldo (SA1+SA2)				-670.738,00	-670.900,00	162,00
A 41	SA4	Saldo (4) Geldfluss aus der Finanzierungstätigkeit (35-36)				0,00	0,00	0,00
A 41	SA5	Saldo (5) Geldfluss aus VA-wirksamer Gebarung (SA3+SA4)				-670.738,00	-670.900,00	162,00
A 41	SA51	Saldo Geldfluss aus operativer Gebarung für invest. Vorhaben				0,00	0,00	0,00

Rechnungsabschluss 2022
Detailnachweis RA / 420 Altenheime - interne Vergütungen enthalten

Fonds	Konto	Bezeichnung	ERA 2022	EVA 2022	Differenz	FRA 2022	FVA 2022	Differenz
Fonds 420000		Altenheime						
Operative Gebarung								
420000	811000	Miete- und Pachtertrag	99.222,52	92.000,00	7.222,52	87.996,93	92.000,00	-4.003,07
2	2115/3115	Erträge / Einzahlungen aus Besitz und wirtschaftl. Tätigkeit	99.222,52	92.000,00	7.222,52	87.996,93	92.000,00	-4.003,07
1	211/311	Erträge / Einzahl. aus der operativen Verwaltungstätigkeit	99.222,52	92.000,00	7.222,52	87.996,93	92.000,00	-4.003,07
SU	21/31	Summe Erträge / Einzahlungen operative Gebarung	99.222,52	92.000,00	7.222,52	87.996,93	92.000,00	-4.003,07
420000	631000	Telekommunikationsdienste	282,36	300,00	-17,64	280,16	300,00	-19,84
2	2222/3222	Verwaltungs- und Betriebsaufwand / Auszahlungen	282,36	300,00	-17,64	280,16	300,00	-19,84
420000	700000	Mietzinse	98.602,88	94.900,00	3.702,88	98.602,88	94.900,00	3.702,88
2	2223/3223	Leasing- und Mietaufwand / Ausz. für Leasing- u. Mietaufwand	98.602,88	94.900,00	3.702,88	98.602,88	94.900,00	3.702,88
420000	728000	Entgelte für sonstige Leistungen	487,92	4.200,00	-3.712,08	487,92	4.200,00	-3.712,08
2	2225/3225	Sonstiger Sachaufwand / Sonstige Auszahl. aus Sachaufwand	487,92	4.200,00	-3.712,08	487,92	4.200,00	-3.712,08
1	222/322	Sachaufwand / Auszahlungen aus Sachaufwand (o.Transferaufw.)	99.373,16	99.400,00	-26,84	99.370,96	99.400,00	-29,04
SU	22/32	Summe Aufwendungen / Auszahlungen operative Gebarung	99.373,16	99.400,00	-26,84	99.370,96	99.400,00	-29,04
SA	SA0/SA1	(0) Nettoergeb. (21-22) / SA (1) Geldfluss op. Geb. (31-32)	-150,64	-7.400,00	7.249,36	-11.374,03	-7.400,00	-3.974,03
SA	SA0R	Saldo Haushaltsrücklagen	0,00	0,00	0,00			
SA	SA00	Nettoergebnis nach Zuweisung und Entnahmen von HH-Rücklagen	-150,64	-7.400,00	7.249,36			
Investive Gebarung								
SU	33	Summe Einzahlungen investive Gebarung				0,00	0,00	0,00
SU	34	Summe Auszahlungen investive Gebarung				0,00	0,00	0,00
SA	SA2	Saldo (2) Geldfluss aus der Investiven Gebarung (33-34)				0,00	0,00	0,00
SA	SA3	Saldo (3) Nettofinanzierungssaldo (SA1+SA2)				-11.374,03	-7.400,00	-3.974,03
Finanzierungstätigkeit								
SU	35	Summe Einzahlungen aus der Finanzierungstätigkeit				0,00	0,00	0,00
SU	36	Summe Auszahlungen aus der Finanzierungstätigkeit				0,00	0,00	0,00

Rechnungsabschluss 2022
Detailnachweis RA / 420 Altenheime - interne Vergütungen enthalten

Fonds	Konto	Bezeichnung	ERA 2022	EVA 2022	Differenz	FRA 2022	FVA 2022	Differenz
SA	SA4	Saldo (4) Geldfluss aus der Finanzierungstätigkeit (35-36)				0,00	0,00	0,00
SA	SA5	Saldo (5) Geldfluss aus VA-wirksamer Gebarung (SA3+SA4)				-11.374,03	-7.400,00	-3.974,03
Verrechnung zw. operativer Gebarung und investiven Vorhaben								
SA	SA51	Saldo Geldfluss aus operativer Gebarung für invest. Vorhaben				0,00	0,00	0,00
UA 420		Altenheime						
UA 420	SA0/SA1	(0) Nettoergeb. (21-22) / SA (1) Geldfluss op. Geb. (31-32)	-150,64	-7.400,00	7.249,36	-11.374,03	-7.400,00	-3.974,03
UA 420	SA00	Nettoergebnis nach Zuweisung und Entnahmen von HH-Rücklagen	-150,64	-7.400,00	7.249,36			
UA 420	SA2	Saldo (2) Geldfluss aus der Investiven Gebarung (33-34)				0,00	0,00	0,00
UA 420	SA3	Saldo (3) Nettofinanzierungssaldo (SA1+SA2)				-11.374,03	-7.400,00	-3.974,03
UA 420	SA4	Saldo (4) Geldfluss aus der Finanzierungstätigkeit (35-36)				0,00	0,00	0,00
UA 420	SA5	Saldo (5) Geldfluss aus VA-wirksamer Gebarung (SA3+SA4)				-11.374,03	-7.400,00	-3.974,03

Rechnungsabschluss 2022

Detailnachweis RA / 429 Sonstige Einrichtungen und Maßnahmen - interne Vergütungen enthalten

Fonds	Konto	Bezeichnung	ERA 2022	EVA 2022	Differenz	FRA 2022	FVA 2022	Differenz
Fonds 429000 Sonstige Einrichtungen und Maßnahmen								
Operative Gebarung								
429000	816000	Kostenbeiträge (Kostensätze) für sonst. Leist.	25.365,00	18.300,00	7.065,00	30.411,88	18.300,00	12.111,88
2	2114/3114	Erträge / Einzahlungen aus Leistungen	25.365,00	18.300,00	7.065,00	30.411,88	18.300,00	12.111,88
1	211/311	Erträge / Einzahl. aus der operativen Verwaltungstätigkeit	25.365,00	18.300,00	7.065,00	30.411,88	18.300,00	12.111,88
429000	860000	* Lfd. Transferz. von Bund	24.277,05	32.000,00	-7.722,95	24.277,05	32.000,00	-7.722,95
2	2121/3121	Transferertrag / -zahlungen von Trägern des öffentl. Rechts	24.277,05	32.000,00	-7.722,95	24.277,05	32.000,00	-7.722,95
1	212/312	Erträge aus Transfers / Einzahl. aus Transfers (ohne KTs)	24.277,05	32.000,00	-7.722,95	24.277,05	32.000,00	-7.722,95
SU 21/31		Summe Erträge / Einzahlungen operative Gebarung	49.642,05	50.300,00	-657,95	54.688,93	50.300,00	4.388,93
429000	413000	* Handelswaren	3.930,00	7.300,00	-3.370,00	3.930,00	7.300,00	-3.370,00
2	2221/3221	Gebrauchs- und Verbrauchsgüter, Handelswaren / Auszahlungen	3.930,00	7.300,00	-3.370,00	3.930,00	7.300,00	-3.370,00
429000	700000	Mietzinse	12.195,51	12.100,00	95,51	12.195,51	12.100,00	95,51
2	2223/3223	Leasing- und Mietaufwand / Ausz. für Leasing- u. Mietaufwand	12.195,51	12.100,00	95,51	12.195,51	12.100,00	95,51
429000	728000	Entgelte für sonstige Leistungen	10.177,75	6.000,00	4.177,75	10.177,75	6.000,00	4.177,75
2	2225/3225	Sonstiger Sachaufwand / Sonstige Auszahl. aus Sachaufwand	10.177,75	6.000,00	4.177,75	10.177,75	6.000,00	4.177,75
1	222/322	Sachaufwand / Auszahlungen aus Sachaufwand (o.Transferaufw.)	26.303,26	25.400,00	903,26	26.303,26	25.400,00	903,26
429000	754000	Lfd. Transferz. an son. Tr. ö. Rechts	66.367,92	66.000,00	367,92	66.367,92	66.000,00	367,92
429000	754010	Laufende Transferzahlungen an s.T.ö.R. Seniorenbund	750,00	800,00	-50,00	750,00	800,00	-50,00
429000	754020	* Laufende Transferzahlungen an Stmk. Hilfswerk - Ta	24.810,70	85.700,00	-60.889,30	38.589,80	85.700,00	-47.110,20
2	2231/3231	Transferaufwand / -zahlungen an Träger des öffentl. Rechts	91.928,62	152.500,00	-60.571,38	105.707,72	152.500,00	-46.792,28
429000	768000	Son. lfd. Transferz. an priv. Haushalte	0,00	100,00	-100,00	0,00	100,00	-100,00
2	2234/3234	Transferaufwand / -zahlungen an Haush. & Org.o.Erwerbschar.	0,00	100,00	-100,00	0,00	100,00	-100,00
1	223/323	Transferaufwand (lfd. u.KTs) / Auszahl. Transfers (ohne KTs)	91.928,62	152.600,00	-60.671,38	105.707,72	152.600,00	-46.892,28
SU 22/32		Summe Aufwendungen / Auszahlungen operative Gebarung	118.231,88	178.000,00	-59.768,12	132.010,98	178.000,00	-45.989,02
SA SA0/SA1		(0) Nettoergeb. (21-22) / SA (1) Geldfluss op. Geb. (31-32)	-68.589,83	-127.700,00	59.110,17	-77.322,05	-127.700,00	50.377,95
SA SA0R		Saldo Haushaltsrücklagen	0,00	0,00	0,00			

Rechnungsabschluss 2022

Detailnachweis RA / 429 Sonstige Einrichtungen und Maßnahmen - interne Vergütungen enthalten

Fonds	Konto	Bezeichnung	ERA 2022	EVA 2022	Differenz	FRA 2022	FVA 2022	Differenz
SA	SA00	Nettoergebnis nach Zuweisung und Entnahmen von HH-Rücklagen	-68.589,83	-127.700,00	59.110,17			
Investive Gebarung								
SU	33	Summe Einzahlungen investive Gebarung				0,00	0,00	0,00
SU	34	Summe Auszahlungen investive Gebarung				0,00	0,00	0,00
SA	SA2	Saldo (2) Geldfluss aus der Investiven Gebarung (33-34)				0,00	0,00	0,00
SA	SA3	Saldo (3) Nettofinanzierungssaldo (SA1+SA2)				-77.322,05	-127.700,00	50.377,95
Finanzierungstätigkeit								
SU	35	Summe Einzahlungen aus der Finanzierungstätigkeit				0,00	0,00	0,00
SU	36	Summe Auszahlungen aus der Finanzierungstätigkeit				0,00	0,00	0,00
SA	SA4	Saldo (4) Geldfluss aus der Finanzierungstätigkeit (35-36)				0,00	0,00	0,00
SA	SA5	Saldo (5) Geldfluss aus VA-wirksamer Gebarung (SA3+SA4)				-77.322,05	-127.700,00	50.377,95
Verrechnung zw. operativer Gebarung und investiven Vorhaben								
SA	SA51	Saldo Geldfluss aus operativer Gebarung für invest. Vorhaben				0,00	0,00	0,00
UA 429 Sonstige Einrichtungen und Maßnahmen								
UA 429	SA0/SA1	(0) Nettoergeb. (21-22) / SA (1) Geldfluss op. Geb. (31-32)	-68.589,83	-127.700,00	59.110,17	-77.322,05	-127.700,00	50.377,95
UA 429	SA00	Nettoergebnis nach Zuweisung und Entnahmen von HH-Rücklagen	-68.589,83	-127.700,00	59.110,17			
UA 429	SA2	Saldo (2) Geldfluss aus der Investiven Gebarung (33-34)				0,00	0,00	0,00
UA 429	SA3	Saldo (3) Nettofinanzierungssaldo (SA1+SA2)				-77.322,05	-127.700,00	50.377,95
UA 429	SA4	Saldo (4) Geldfluss aus der Finanzierungstätigkeit (35-36)				0,00	0,00	0,00
UA 429	SA5	Saldo (5) Geldfluss aus VA-wirksamer Gebarung (SA3+SA4)				-77.322,05	-127.700,00	50.377,95

Rechnungsabschluss 2022

Detailnachweis RA / 429 Sonstige Einrichtungen und Maßnahmen - interne Vergütungen enthalten

Fonds	Konto	Bezeichnung	ERA 2022	EVA 2022	Differenz	FRA 2022	FVA 2022	Differenz
A 42		Freie Wohlfahrt						
A 42	SA0/SA1	(0) Nettoergeb. (21-22) / SA (1) Geldfluss op. Geb. (31-32)	-68.740,47	-135.100,00	66.359,53	-88.696,08	-135.100,00	46.403,92
A 42	SA00	Nettoergebnis nach Zuweisung und Entnahmen von HH-Rücklagen	-68.740,47	-135.100,00	66.359,53			
A 42	SA2	Saldo (2) Geldfluss aus der Investiven Gebarung (33-34)				0,00	0,00	0,00
A 42	SA3	Saldo (3) Nettofinanzierungssaldo (SA1+SA2)				-88.696,08	-135.100,00	46.403,92
A 42	SA4	Saldo (4) Geldfluss aus der Finanzierungstätigkeit (35-36)				0,00	0,00	0,00
A 42	SA5	Saldo (5) Geldfluss aus VA-wirksamer Gebarung (SA3+SA4)				-88.696,08	-135.100,00	46.403,92
A 42	SA51	Saldo Geldfluss aus operativer Gebarung für invest. Vorhaben				0,00	0,00	0,00

Rechnungsabschluss 2022

Detailnachweis RA / 439 Sonstige Einrichtungen und Maßnahmen - interne Vergütungen enthalten

Fonds	Konto	Bezeichnung	ERA 2022	EVA 2022	Differenz	FRA 2022	FVA 2022	Differenz
Fonds 439000		Sonstige Einrichtungen und Maßnahmen Kin						
Operative Gebarung								
SU 21/31		Summe Erträge / Einzahlungen operative Gebarung	0,00	0,00	0,00	0,00	0,00	0,00
439000	413000	* Handelswaren	1.700,00	3.000,00	-1.300,00	1.700,00	3.000,00	-1.300,00
2	2221/3221	Gebrauchs- und Verbrauchsgüter, Handelswaren / Auszahlungen	1.700,00	3.000,00	-1.300,00	1.700,00	3.000,00	-1.300,00
439000	728000	Entgelte für sonstige Leistungen	0,00	500,00	-500,00	0,00	500,00	-500,00
2	2225/3225	Sonstiger Sachaufwand / Sonstige Auszahl. aus Sachaufwand	0,00	500,00	-500,00	0,00	500,00	-500,00
1	222/322	Sachaufwand / Auszahlungen aus Sachaufwand (o.Transferaufw.)	1.700,00	3.500,00	-1.800,00	1.700,00	3.500,00	-1.800,00
439000	754000	* Lfd. Transferz. an son. Tr. ö. Rechts	1.696,18	3.000,00	-1.303,82	1.696,18	3.000,00	-1.303,82
2	2231/3231	Transferaufwand / -zahlungen an Träger des öffentl. Rechts	1.696,18	3.000,00	-1.303,82	1.696,18	3.000,00	-1.303,82
439000	768000	Son. lfd. Transferz. an priv. Haushalte	50,00	100,00	-50,00	50,00	100,00	-50,00
2	2234/3234	Transferaufwand / -zahlungen an Haush. & Org.o.Erwerbschar.	50,00	100,00	-50,00	50,00	100,00	-50,00
1	223/323	Transferaufwand (lfd. u.KTs) / Auszahl. Transfers (ohne KTs)	1.746,18	3.100,00	-1.353,82	1.746,18	3.100,00	-1.353,82
SU 22/32		Summe Aufwendungen / Auszahlungen operative Gebarung	3.446,18	6.600,00	-3.153,82	3.446,18	6.600,00	-3.153,82
SA SA0/SA1		(0) Nettoergeb. (21-22) / SA (1) Geldfluss op. Geb. (31-32)	-3.446,18	-6.600,00	3.153,82	-3.446,18	-6.600,00	3.153,82
SA SA0R		Saldo Haushaltsrücklagen	0,00	0,00	0,00			
SA SA00		Nettoergebnis nach Zuweisung und Entnahmen von HH-Rücklagen	-3.446,18	-6.600,00	3.153,82			
Investive Gebarung								
SU 33		Summe Einzahlungen investive Gebarung				0,00	0,00	0,00
SU 34		Summe Auszahlungen investive Gebarung				0,00	0,00	0,00
SA SA2		Saldo (2) Geldfluss aus der Investiven Gebarung (33-34)				0,00	0,00	0,00
SA SA3		Saldo (3) Nettofinanzierungssaldo (SA1+SA2)				-3.446,18	-6.600,00	3.153,82
Finanzierungstätigkeit								
SU 35		Summe Einzahlungen aus der Finanzierungstätigkeit				0,00	0,00	0,00
SU 36		Summe Auszahlungen aus der Finanzierungstätigkeit				0,00	0,00	0,00

Rechnungsabschluss 2022

Detailnachweis RA / 439 Sonstige Einrichtungen und Maßnahmen - interne Vergütungen enthalten

Fonds	Konto	Bezeichnung	ERA 2022	EVA 2022	Differenz	FRA 2022	FVA 2022	Differenz
SA	SA4	Saldo (4) Geldfluss aus der Finanzierungstätigkeit (35-36)				0,00	0,00	0,00
SA	SA5	Saldo (5) Geldfluss aus VA-wirksamer Gebarung (SA3+SA4)				-3.446,18	-6.600,00	3.153,82
Verrechnung zw. operativer Gebarung und investiven Vorhaben								
SA	SA51	Saldo Geldfluss aus operativer Gebarung für invest. Vorhaben				0,00	0,00	0,00
UA 439		Sonstige Einrichtungen und Maßnahmen						
UA 439	SA0/SA1	(0) Nettoergeb. (21-22) / SA (1) Geldfluss op. Geb. (31-32)	-3.446,18	-6.600,00	3.153,82	-3.446,18	-6.600,00	3.153,82
UA 439	SA00	Nettoergebnis nach Zuweisung und Entnahmen von HH-Rücklagen	-3.446,18	-6.600,00	3.153,82			
UA 439	SA2	Saldo (2) Geldfluss aus der Investiven Gebarung (33-34)				0,00	0,00	0,00
UA 439	SA3	Saldo (3) Nettofinanzierungssaldo (SA1+SA2)				-3.446,18	-6.600,00	3.153,82
UA 439	SA4	Saldo (4) Geldfluss aus der Finanzierungstätigkeit (35-36)				0,00	0,00	0,00
UA 439	SA5	Saldo (5) Geldfluss aus VA-wirksamer Gebarung (SA3+SA4)				-3.446,18	-6.600,00	3.153,82
A 43		Jugendwohlfahrt						
A 43	SA0/SA1	(0) Nettoergeb. (21-22) / SA (1) Geldfluss op. Geb. (31-32)	-3.446,18	-6.600,00	3.153,82	-3.446,18	-6.600,00	3.153,82
A 43	SA00	Nettoergebnis nach Zuweisung und Entnahmen von HH-Rücklagen	-3.446,18	-6.600,00	3.153,82			
A 43	SA2	Saldo (2) Geldfluss aus der Investiven Gebarung (33-34)				0,00	0,00	0,00
A 43	SA3	Saldo (3) Nettofinanzierungssaldo (SA1+SA2)				-3.446,18	-6.600,00	3.153,82
A 43	SA4	Saldo (4) Geldfluss aus der Finanzierungstätigkeit (35-36)				0,00	0,00	0,00
A 43	SA5	Saldo (5) Geldfluss aus VA-wirksamer Gebarung (SA3+SA4)				-3.446,18	-6.600,00	3.153,82
A 43	SA51	Saldo Geldfluss aus operativer Gebarung für invest. Vorhaben				0,00	0,00	0,00

Rechnungsabschluss 2022
Detailnachweis RA / 441 Maßnahmen - interne Vergütungen enthalten

Fonds	Konto	Bezeichnung	ERA 2022	EVA 2022	Differenz	FRA 2022	FVA 2022	Differenz
Fonds 441000		Maßnahmen						
Operative Gebarung								
441000	811000	Miete- und Pachtertrag	1.800,00	1.800,00	0,00	1.800,00	1.800,00	0,00
2	2115/3115	Erträge / Einzahlungen aus Besitz und wirtschaftl. Tätigkeit	1.800,00	1.800,00	0,00	1.800,00	1.800,00	0,00
1	211/311	Erträge / Einzahl. aus der operativen Verwaltungstätigkeit	1.800,00	1.800,00	0,00	1.800,00	1.800,00	0,00
441000	823000	Zinsen	0,00	100,00	-100,00	0,00	100,00	-100,00
2	2131/3131	Erträge aus Zinsen / Einzahlungen aus Zinserträgen	0,00	100,00	-100,00	0,00	100,00	-100,00
1	213/313	Finanzerträge / Einzahlungen aus Finanzerträgen	0,00	100,00	-100,00	0,00	100,00	-100,00
SU	21/31	Summe Erträge / Einzahlungen operative Gebarung	1.800,00	1.900,00	-100,00	1.800,00	1.900,00	-100,00
441000	710000	Öffentliche Abgaben ohne Geb. gem. FAG	0,00	100,00	-100,00	0,00	100,00	-100,00
441000	728000	Entgelte für sonstige Leistungen	94,62	100,00	-5,38	94,62	100,00	-5,38
2	2225/3225	Sonstiger Sachaufwand / Sonstige Auszahl. aus Sachaufwand	94,62	200,00	-105,38	94,62	200,00	-105,38
441000	680300	Planm. Afa Gebäude/Bauten	437,15	500,00	-62,85	0,00	0,00	0,00
2	2226/3226	Nicht finanz.wirks. Sachaufw. / Ausz. Inanspruchn.Haftungen	437,15	500,00	-62,85	0,00	0,00	0,00
1	222/322	Sachaufwand / Auszahlungen aus Sachaufwand (o.Transferaufw.)	531,77	700,00	-168,23	94,62	200,00	-105,38
441000	768000	* Son. lfd. Transferz. an priv. Haushalte	5.133,96	1.000,00	4.133,96	5.120,67	1.000,00	4.120,67
2	2234/3234	Transferaufwand / -zahlungen an Haush. & Org.o.Erwerbschar.	5.133,96	1.000,00	4.133,96	5.120,67	1.000,00	4.120,67
1	223/323	Transferaufwand (lfd. u.KTs) / Auszahl. Transfers (ohne KTs)	5.133,96	1.000,00	4.133,96	5.120,67	1.000,00	4.120,67
SU	22/32	Summe Aufwendungen / Auszahlungen operative Gebarung	5.665,73	1.700,00	3.965,73	5.215,29	1.200,00	4.015,29
SA	SA0/SA1	(0) Nettoergeb. (21-22) / SA (1) Geldfluss op. Geb. (31-32)	-3.865,73	200,00	-4.065,73	-3.415,29	700,00	-4.115,29
SA	SA0R	Saldo Haushaltsrücklagen	0,00	0,00	0,00			
SA	SA00	Nettoergebnis nach Zuweisung und Entnahmen von HH-Rücklagen	-3.865,73	200,00	-4.065,73			
Investive Gebarung								
SU	33	Summe Einzahlungen investive Gebarung				0,00	0,00	0,00
SU	34	Summe Auszahlungen investive Gebarung				0,00	0,00	0,00

Rechnungsabschluss 2022
Detailnachweis RA / 441 Maßnahmen - interne Vergütungen enthalten

Fonds	Konto	Bezeichnung	ERA 2022	EVA 2022	Differenz	FRA 2022	FVA 2022	Differenz
SA	SA2	Saldo (2) Geldfluss aus der Investiven Gebarung (33-34)				0,00	0,00	0,00
SA	SA3	Saldo (3) Nettofinanzierungssaldo (SA1+SA2)				-3.415,29	700,00	-4.115,29
Finanzierungstätigkeit								
SU	35	Summe Einzahlungen aus der Finanzierungstätigkeit				0,00	0,00	0,00
SU	36	Summe Auszahlungen aus der Finanzierungstätigkeit				0,00	0,00	0,00
SA	SA4	Saldo (4) Geldfluss aus der Finanzierungstätigkeit (35-36)				0,00	0,00	0,00
SA	SA5	Saldo (5) Geldfluss aus VA-wirksamer Gebarung (SA3+SA4)				-3.415,29	700,00	-4.115,29
Verrechnung zw. operativer Gebarung und investiven Vorhaben								
SA	SA51	Saldo Geldfluss aus operativer Gebarung für invest. Vorhaben				0,00	0,00	0,00
UA 441 Maßnahmen								
UA 441	SA0/SA1	(0) Nettoergeb. (21-22) / SA (1) Geldfluss op. Geb. (31-32)	-3.865,73	200,00	-4.065,73	-3.415,29	700,00	-4.115,29
UA 441	SA00	Nettoergebnis nach Zuweisung und Entnahmen von HH-Rücklagen	-3.865,73	200,00	-4.065,73			
UA 441	SA2	Saldo (2) Geldfluss aus der Investiven Gebarung (33-34)				0,00	0,00	0,00
UA 441	SA3	Saldo (3) Nettofinanzierungssaldo (SA1+SA2)				-3.415,29	700,00	-4.115,29
UA 441	SA4	Saldo (4) Geldfluss aus der Finanzierungstätigkeit (35-36)				0,00	0,00	0,00
UA 441	SA5	Saldo (5) Geldfluss aus VA-wirksamer Gebarung (SA3+SA4)				-3.415,29	700,00	-4.115,29
A 44 Behebung von Notständen								
A 44	SA0/SA1	(0) Nettoergeb. (21-22) / SA (1) Geldfluss op. Geb. (31-32)	-3.865,73	200,00	-4.065,73	-3.415,29	700,00	-4.115,29
A 44	SA00	Nettoergebnis nach Zuweisung und Entnahmen von HH-Rücklagen	-3.865,73	200,00	-4.065,73			
A 44	SA2	Saldo (2) Geldfluss aus der Investiven Gebarung (33-34)				0,00	0,00	0,00
A 44	SA3	Saldo (3) Nettofinanzierungssaldo (SA1+SA2)				-3.415,29	700,00	-4.115,29
A 44	SA4	Saldo (4) Geldfluss aus der Finanzierungstätigkeit (35-36)				0,00	0,00	0,00
A 44	SA5	Saldo (5) Geldfluss aus VA-wirksamer Gebarung (SA3+SA4)				-3.415,29	700,00	-4.115,29
A 44	SA51	Saldo Geldfluss aus operativer Gebarung für invest. Vorhaben				0,00	0,00	0,00

Rechnungsabschluss 2022
Detailnachweis RA / 441 Maßnahmen - interne Vergütungen enthalten

Fonds	Konto	Bezeichnung	ERA 2022	EVA 2022	Differenz	FRA 2022	FVA 2022	Differenz
Gruppe 4		Soziale Wohlfahrt und Wohnbauförderung						
Gruppe 4	SA0/SA1	(0) Nettoergeb. (21-22) / SA (1) Geldfluss op. Geb. (31-32)	-746.790,38	-812.400,00	65.609,62	-766.295,55	-811.900,00	45.604,45
Gruppe 4	SA00	Nettoergebnis nach Zuweisung und Entnahmen von HH-Rücklagen	-746.790,38	-812.400,00	65.609,62			
Gruppe 4	SA2	Saldo (2) Geldfluss aus der Investiven Gebarung (33-34)				0,00	0,00	0,00
Gruppe 4	SA3	Saldo (3) Nettofinanzierungssaldo (SA1+SA2)				-766.295,55	-811.900,00	45.604,45
Gruppe 4	SA4	Saldo (4) Geldfluss aus der Finanzierungstätigkeit (35-36)				0,00	0,00	0,00
Gruppe 4	SA5	Saldo (5) Geldfluss aus VA-wirksamer Gebarung (SA3+SA4)				-766.295,55	-811.900,00	45.604,45
Gruppe 4	SA51	Saldo Geldfluss aus operativer Gebarung für invest. Vorhaben				0,00	0,00	0,00

Rechnungsabschluss 2022

Detailnachweis RA / 510 Medizinische Bereichsversorgung - interne Vergütungen enthalten

Fonds	Konto	Bezeichnung	ERA 2022	EVA 2022	Differenz	FRA 2022	FVA 2022	Differenz
Fonds 510000		Medizinische Bereichsversorgung						
Operative Gebarung								
SU	21/31	Summe Erträge / Einzahlungen operative Gebarung	0,00	0,00	0,00	0,00	0,00	0,00
510000	726000	Mitgliedsbeiträge an Institutionen	500,00	700,00	-200,00	500,00	700,00	-200,00
510000	728000	* Entgelte für sonstige Leistungen	2.153,34	4.000,00	-1.846,66	2.153,34	4.000,00	-1.846,66
2	2225/3225	Sonstiger Sachaufwand / Sonstige Auszahl. aus Sachaufwand	2.653,34	4.700,00	-2.046,66	2.653,34	4.700,00	-2.046,66
1	222/322	Sachaufwand / Auszahlungen aus Sachaufwand (o.Transferaufw.)	2.653,34	4.700,00	-2.046,66	2.653,34	4.700,00	-2.046,66
SU	22/32	Summe Aufwendungen / Auszahlungen operative Gebarung	2.653,34	4.700,00	-2.046,66	2.653,34	4.700,00	-2.046,66
SA	SA0/SA1	(0) Nettoergeb. (21-22) / SA (1) Geldfluss op. Geb. (31-32)	-2.653,34	-4.700,00	2.046,66	-2.653,34	-4.700,00	2.046,66
SA	SA0R	Saldo Haushaltsrücklagen	0,00	0,00	0,00			
SA	SA00	Nettoergebnis nach Zuweisung und Entnahmen von HH-Rücklagen	-2.653,34	-4.700,00	2.046,66			
Investive Gebarung								
SU	33	Summe Einzahlungen investive Gebarung				0,00	0,00	0,00
SU	34	Summe Auszahlungen investive Gebarung				0,00	0,00	0,00
SA	SA2	Saldo (2) Geldfluss aus der Investiven Gebarung (33-34)				0,00	0,00	0,00
SA	SA3	Saldo (3) Nettofinanzierungssaldo (SA1+SA2)				-2.653,34	-4.700,00	2.046,66
Finanzierungstätigkeit								
SU	35	Summe Einzahlungen aus der Finanzierungstätigkeit				0,00	0,00	0,00
SU	36	Summe Auszahlungen aus der Finanzierungstätigkeit				0,00	0,00	0,00
SA	SA4	Saldo (4) Geldfluss aus der Finanzierungstätigkeit (35-36)				0,00	0,00	0,00
SA	SA5	Saldo (5) Geldfluss aus VA-wirksamer Gebarung (SA3+SA4)				-2.653,34	-4.700,00	2.046,66
Verrechnung zw. operativer Gebarung und investiven Vorhaben								
SA	SA51	Saldo Geldfluss aus operativer Gebarung für invest. Vorhaben				0,00	0,00	0,00

Rechnungsabschluss 2022

Detailnachweis RA / 510 Medizinische Bereichsversorgung - interne Vergütungen enthalten

Fonds	Konto	Bezeichnung	ERA 2022	EVA 2022	Differenz	FRA 2022	FVA 2022	Differenz
UA 510		Medizinische Bereichsversorgung						
UA 510	SA0/SA1	(0) Nettoergeb. (21-22) / SA (1) Geldfluss op. Geb. (31-32)	-2.653,34	-4.700,00	2.046,66	-2.653,34	-4.700,00	2.046,66
UA 510	SA00	Nettoergebnis nach Zuweisung und Entnahmen von HH-Rücklagen	-2.653,34	-4.700,00	2.046,66			
UA 510	SA2	Saldo (2) Geldfluss aus der Investiven Gebarung (33-34)				0,00	0,00	0,00
UA 510	SA3	Saldo (3) Nettofinanzierungssaldo (SA1+SA2)				-2.653,34	-4.700,00	2.046,66
UA 510	SA4	Saldo (4) Geldfluss aus der Finanzierungstätigkeit (35-36)				0,00	0,00	0,00
UA 510	SA5	Saldo (5) Geldfluss aus VA-wirksamer Gebarung (SA3+SA4)				-2.653,34	-4.700,00	2.046,66

Rechnungsabschluss 2022
Detailnachweis RA / 511 Familienberatung - interne Vergütungen enthalten

Fonds	Konto	Bezeichnung	ERA 2022	EVA 2022	Differenz	FRA 2022	FVA 2022	Differenz
Fonds 511000		Familienberatung						
Operative Gebarung								
SU	21/31	Summe Erträge / Einzahlungen operative Gebarung	0,00	0,00	0,00	0,00	0,00	0,00
511000	728000	Entgelte für sonstige Leistungen	200,00	1.500,00	-1.300,00	200,00	1.500,00	-1.300,00
2	2225/3225	Sonstiger Sachaufwand / Sonstige Auszahl. aus Sachaufwand	200,00	1.500,00	-1.300,00	200,00	1.500,00	-1.300,00
1	222/322	Sachaufwand / Auszahlungen aus Sachaufwand (o.Transferaufw.)	200,00	1.500,00	-1.300,00	200,00	1.500,00	-1.300,00
SU	22/32	Summe Aufwendungen / Auszahlungen operative Gebarung	200,00	1.500,00	-1.300,00	200,00	1.500,00	-1.300,00
SA	SA0/SA1	(0) Nettoergeb. (21-22) / SA (1) Geldfluss op. Geb. (31-32)	-200,00	-1.500,00	1.300,00	-200,00	-1.500,00	1.300,00
SA	SA0R	Saldo Haushaltsrücklagen	0,00	0,00	0,00			
SA	SA00	Nettoergebnis nach Zuweisung und Entnahmen von HH-Rücklagen	-200,00	-1.500,00	1.300,00			
Investive Gebarung								
SU	33	Summe Einzahlungen investive Gebarung				0,00	0,00	0,00
SU	34	Summe Auszahlungen investive Gebarung				0,00	0,00	0,00
SA	SA2	Saldo (2) Geldfluss aus der Investiven Gebarung (33-34)				0,00	0,00	0,00
SA	SA3	Saldo (3) Nettofinanzierungssaldo (SA1+SA2)				-200,00	-1.500,00	1.300,00
Finanzierungstätigkeit								
SU	35	Summe Einzahlungen aus der Finanzierungstätigkeit				0,00	0,00	0,00
SU	36	Summe Auszahlungen aus der Finanzierungstätigkeit				0,00	0,00	0,00
SA	SA4	Saldo (4) Geldfluss aus der Finanzierungstätigkeit (35-36)				0,00	0,00	0,00
SA	SA5	Saldo (5) Geldfluss aus VA-wirksamer Gebarung (SA3+SA4)				-200,00	-1.500,00	1.300,00
Verrechnung zw. operativer Gebarung und investiven Vorhaben								
SA	SA51	Saldo Geldfluss aus operativer Gebarung für invest. Vorhaben				0,00	0,00	0,00

Rechnungsabschluss 2022
Detailnachweis RA / 511 Familienberatung - interne Vergütungen enthalten

Fonds	Konto	Bezeichnung	ERA 2022	EVA 2022	Differenz	FRA 2022	FVA 2022	Differenz
UA 511		Familienberatung						
UA 511	SA0/SA1	(0) Nettoergeb. (21-22) / SA (1) Geldfluss op. Geb. (31-32)	-200,00	-1.500,00	1.300,00	-200,00	-1.500,00	1.300,00
UA 511	SA00	Nettoergebnis nach Zuweisung und Entnahmen von HH-Rücklagen	-200,00	-1.500,00	1.300,00			
UA 511	SA2	Saldo (2) Geldfluss aus der Investiven Gebarung (33-34)				0,00	0,00	0,00
UA 511	SA3	Saldo (3) Nettofinanzierungssaldo (SA1+SA2)				-200,00	-1.500,00	1.300,00
UA 511	SA4	Saldo (4) Geldfluss aus der Finanzierungstätigkeit (35-36)				0,00	0,00	0,00
UA 511	SA5	Saldo (5) Geldfluss aus VA-wirksamer Gebarung (SA3+SA4)				-200,00	-1.500,00	1.300,00

Rechnungsabschluss 2022

Detailnachweis RA / 519 Sonstige Einrichtungen und Maßnahmen - interne Vergütungen enthalten

Fonds	Konto	Bezeichnung	ERA 2022	EVA 2022	Differenz	FRA 2022	FVA 2022	Differenz
Fonds 519100		Sonstige Einrichtungen u.Maßn. - COV19						
Operative Gebarung								
519100	860100	* Transfers von Bund	30.277,69	30.300,00	-22,31	30.277,69	30.300,00	-22,31
2	2121/3121	Transferertrag / -zahlungen von Trägern des öffentl. Rechts	30.277,69	30.300,00	-22,31	30.277,69	30.300,00	-22,31
1	212/312	Erträge aus Transfers / Einzahl. aus Transfers (ohne KTs)	30.277,69	30.300,00	-22,31	30.277,69	30.300,00	-22,31
SU	21/31	Summe Erträge / Einzahlungen operative Gebarung	30.277,69	30.300,00	-22,31	30.277,69	30.300,00	-22,31
519100	400000	Geringwertige Wirtschaftsg. Anlageverm.	48,16	500,00	-451,84	461,16	500,00	-38,84
519100	458000	Mittel zur. ärztlichen Betreuung	0,00	3.000,00	-3.000,00	0,00	3.000,00	-3.000,00
2	2221/3221	Gebrauchs- und Verbrauchsgüter, Handelswaren / Auszahlungen	48,16	3.500,00	-3.451,84	461,16	3.500,00	-3.038,84
519100	728000	Entgelte für sonstige Leistungen	9.316,47	9.400,00	-83,53	9.316,47	9.400,00	-83,53
2	2225/3225	Sonstiger Sachaufwand / Sonstige Auszahl. aus Sachaufwand	9.316,47	9.400,00	-83,53	9.316,47	9.400,00	-83,53
1	222/322	Sachaufwand / Auszahlungen aus Sachaufwand (o.Transferaufw.)	9.364,63	12.900,00	-3.535,37	9.777,63	12.900,00	-3.122,37
SU	22/32	Summe Aufwendungen / Auszahlungen operative Gebarung	9.364,63	12.900,00	-3.535,37	9.777,63	12.900,00	-3.122,37
SA	SA0/SA1	(0) Nettoergeb. (21-22) / SA (1) Geldfluss op. Geb. (31-32)	20.913,06	17.400,00	3.513,06	20.500,06	17.400,00	3.100,06
SA	SA0R	Saldo Haushaltsrücklagen	0,00	0,00	0,00			
SA	SA00	Nettoergebnis nach Zuweisung und Entnahmen von HH-Rücklagen	20.913,06	17.400,00	3.513,06			
Investive Gebarung								
SU	33	Summe Einzahlungen investive Gebarung				0,00	0,00	0,00
SU	34	Summe Auszahlungen investive Gebarung				0,00	0,00	0,00
SA	SA2	Saldo (2) Geldfluss aus der Investiven Gebarung (33-34)				0,00	0,00	0,00
SA	SA3	Saldo (3) Nettofinanzierungssaldo (SA1+SA2)				20.500,06	17.400,00	3.100,06
Finanzierungstätigkeit								
SU	35	Summe Einzahlungen aus der Finanzierungstätigkeit				0,00	0,00	0,00
SU	36	Summe Auszahlungen aus der Finanzierungstätigkeit				0,00	0,00	0,00
SA	SA4	Saldo (4) Geldfluss aus der Finanzierungstätigkeit (35-36)				0,00	0,00	0,00

Rechnungsabschluss 2022

Detailnachweis RA / 519 Sonstige Einrichtungen und Maßnahmen - interne Vergütungen enthalten

Fonds	Konto	Bezeichnung	ERA 2022	EVA 2022	Differenz	FRA 2022	FVA 2022	Differenz
SA	SA5	Saldo (5) Geldfluss aus VA-wirksamer Gebarung (SA3+SA4)				20.500,06	17.400,00	3.100,06
Verrechnung zw. operativer Gebarung und investiven Vorhaben								
SA	SA51	Saldo Geldfluss aus operativer Gebarung für invest. Vorhaben				0,00	0,00	0,00
UA 519		Sonstige Einrichtungen und Maßnahmen						
UA 519	SA0/SA1	(0) Nettoergeb. (21-22) / SA (1) Geldfluss op. Geb. (31-32)	20.913,06	17.400,00	3.513,06	20.500,06	17.400,00	3.100,06
UA 519	SA00	Nettoergebnis nach Zuweisung und Entnahmen von HH-Rücklagen	20.913,06	17.400,00	3.513,06			
UA 519	SA2	Saldo (2) Geldfluss aus der Investiven Gebarung (33-34)				0,00	0,00	0,00
UA 519	SA3	Saldo (3) Nettofinanzierungssaldo (SA1+SA2)				20.500,06	17.400,00	3.100,06
UA 519	SA4	Saldo (4) Geldfluss aus der Finanzierungstätigkeit (35-36)				0,00	0,00	0,00
UA 519	SA5	Saldo (5) Geldfluss aus VA-wirksamer Gebarung (SA3+SA4)				20.500,06	17.400,00	3.100,06
A 51		Gesundheitsdienst						
A 51	SA0/SA1	(0) Nettoergeb. (21-22) / SA (1) Geldfluss op. Geb. (31-32)	18.059,72	11.200,00	6.859,72	17.646,72	11.200,00	6.446,72
A 51	SA00	Nettoergebnis nach Zuweisung und Entnahmen von HH-Rücklagen	18.059,72	11.200,00	6.859,72			
A 51	SA2	Saldo (2) Geldfluss aus der Investiven Gebarung (33-34)				0,00	0,00	0,00
A 51	SA3	Saldo (3) Nettofinanzierungssaldo (SA1+SA2)				17.646,72	11.200,00	6.446,72
A 51	SA4	Saldo (4) Geldfluss aus der Finanzierungstätigkeit (35-36)				0,00	0,00	0,00
A 51	SA5	Saldo (5) Geldfluss aus VA-wirksamer Gebarung (SA3+SA4)				17.646,72	11.200,00	6.446,72
A 51	SA51	Saldo Geldfluss aus operativer Gebarung für invest. Vorhaben				0,00	0,00	0,00

Rechnungsabschluss 2022

Detailnachweis RA / 520 Natur- und Landschaftsschutz - interne Vergütungen enthalten

Fonds	Konto	Bezeichnung	ERA 2022	EVA 2022	Differenz	FRA 2022	FVA 2022	Differenz
Fonds 520000		Natur- und Landschaftsschutz						
Operative Gebarung								
SU	21/31	Summe Erträge / Einzahlungen operative Gebarung	0,00	0,00	0,00	0,00	0,00	0,00
520000	726000	Mitgliedsbeiträge an Institutionen	858,98	900,00	-41,02	858,98	900,00	-41,02
520000	728000	* Entgelte für sonstige Leistungen	14.308,48	13.300,00	1.008,48	13.704,68	13.300,00	404,68
2	2225/3225	Sonstiger Sachaufwand / Sonstige Auszahl. aus Sachaufwand	15.167,46	14.200,00	967,46	14.563,66	14.200,00	363,66
1	222/322	Sachaufwand / Auszahlungen aus Sachaufwand (o.Transferaufw.)	15.167,46	14.200,00	967,46	14.563,66	14.200,00	363,66
520000	757000	* Lfd. Transferz. an priv. Organisationen	300,00	300,00	0,00	300,00	300,00	0,00
2	2234/3234	Transferaufwand / -zahlungen an Haush. & Org.o.Erwerbschar.	300,00	300,00	0,00	300,00	300,00	0,00
1	223/323	Transferaufwand (lfd. u.KTs) / Auszahl. Transfers (ohne KTs)	300,00	300,00	0,00	300,00	300,00	0,00
SU	22/32	Summe Aufwendungen / Auszahlungen operative Gebarung	15.467,46	14.500,00	967,46	14.863,66	14.500,00	363,66
SA	SA0/SA1	(0) Nettoergeb. (21-22) / SA (1) Geldfluss op. Geb. (31-32)	-15.467,46	-14.500,00	-967,46	-14.863,66	-14.500,00	-363,66
SA	SA0R	Saldo Haushaltsrücklagen	0,00	0,00	0,00			
SA	SA00	Nettoergebnis nach Zuweisung und Entnahmen von HH-Rücklagen	-15.467,46	-14.500,00	-967,46			
Investive Gebarung								
SU	33	Summe Einzahlungen investive Gebarung				0,00	0,00	0,00
SU	34	Summe Auszahlungen investive Gebarung				0,00	0,00	0,00
SA	SA2	Saldo (2) Geldfluss aus der Investiven Gebarung (33-34)				0,00	0,00	0,00
SA	SA3	Saldo (3) Nettofinanzierungssaldo (SA1+SA2)				-14.863,66	-14.500,00	-363,66
Finanzierungstätigkeit								
SU	35	Summe Einzahlungen aus der Finanzierungstätigkeit				0,00	0,00	0,00
SU	36	Summe Auszahlungen aus der Finanzierungstätigkeit				0,00	0,00	0,00
SA	SA4	Saldo (4) Geldfluss aus der Finanzierungstätigkeit (35-36)				0,00	0,00	0,00
SA	SA5	Saldo (5) Geldfluss aus VA-wirksamer Gebarung (SA3+SA4)				-14.863,66	-14.500,00	-363,66
Verrechnung zw. operativer Gebarung und investiven Vorhaben								

Rechnungsabschluss 2022

Detailnachweis RA / 520 Natur- und Landschaftsschutz - interne Vergütungen enthalten

Fonds	Konto	Bezeichnung	ERA 2022	EVA 2022	Differenz	FRA 2022	FVA 2022	Differenz
SA	SA51	Saldo Geldfluss aus operativer Gebarung für invest. Vorhaben				0,00	0,00	0,00
UA 520		Natur- und Landschaftsschutz						
UA 520	SA0/SA1	(0) Nettoergeb. (21-22) / SA (1) Geldfluss op. Geb. (31-32)	-15.467,46	-14.500,00	-967,46	-14.863,66	-14.500,00	-363,66
UA 520	SA00	Nettoergebnis nach Zuweisung und Entnahmen von HH-Rücklagen	-15.467,46	-14.500,00	-967,46			
UA 520	SA2	Saldo (2) Geldfluss aus der Investiven Gebarung (33-34)				0,00	0,00	0,00
UA 520	SA3	Saldo (3) Nettofinanzierungssaldo (SA1+SA2)				-14.863,66	-14.500,00	-363,66
UA 520	SA4	Saldo (4) Geldfluss aus der Finanzierungstätigkeit (35-36)				0,00	0,00	0,00
UA 520	SA5	Saldo (5) Geldfluss aus VA-wirksamer Gebarung (SA3+SA4)				-14.863,66	-14.500,00	-363,66

Rechnungsabschluss 2022
Detailnachweis RA / 522 Reinhaltung der Luft - interne Vergütungen enthalten

Fonds	Konto	Bezeichnung	ERA 2022	EVA 2022	Differenz	FRA 2022	FVA 2022	Differenz
Fonds 522000		Reinhaltung der Luft						
Operative Gebarung								
SU 21/31		Summe Erträge / Einzahlungen operative Gebarung	0,00	0,00	0,00	0,00	0,00	0,00
522000	778000	Kapitaltransferz. an priv. Haushalte	35.990,00	35.000,00	990,00	0,00	0,00	0,00
2	2234/3234	Transferaufwand / -zahlungen an Haush. & Org.o.Erwerbschar.	35.990,00	35.000,00	990,00	0,00	0,00	0,00
1	223/323	Transferaufwand (lfd. u.KTs) / Auszahl. Transfers (ohne KTs)	35.990,00	35.000,00	990,00	0,00	0,00	0,00
SU 22/32		Summe Aufwendungen / Auszahlungen operative Gebarung	35.990,00	35.000,00	990,00	0,00	0,00	0,00
SA SA0/SA1		(0) Nettoergeb. (21-22) / SA (1) Geldfluss op. Geb. (31-32)	-35.990,00	-35.000,00	-990,00	0,00	0,00	0,00
SA SA0R		Saldo Haushaltsrücklagen	0,00	0,00	0,00			
SA SA00		Nettoergebnis nach Zuweisung und Entnahmen von HH-Rücklagen	-35.990,00	-35.000,00	-990,00			
Investive Gebarung								
SU 33		Summe Einzahlungen investive Gebarung				0,00	0,00	0,00
522000	778000	Kapitaltransferz. an priv. Haushalte				35.990,00	35.000,00	990,00
2	3434	Kapitaltransferzahl. an Haush. und Org. o. Erwerbscharakter				35.990,00	35.000,00	990,00
1	343	Auszahlungen aus Kapitaltransfers				35.990,00	35.000,00	990,00
SU 34		Summe Auszahlungen investive Gebarung				35.990,00	35.000,00	990,00
SA SA2		Saldo (2) Geldfluss aus der Investiven Gebarung (33-34)				-35.990,00	-35.000,00	-990,00
SA SA3		Saldo (3) Nettofinanzierungssaldo (SA1+SA2)				-35.990,00	-35.000,00	-990,00
Finanzierungstätigkeit								
SU 35		Summe Einzahlungen aus der Finanzierungstätigkeit				0,00	0,00	0,00
SU 36		Summe Auszahlungen aus der Finanzierungstätigkeit				0,00	0,00	0,00
SA SA4		Saldo (4) Geldfluss aus der Finanzierungstätigkeit (35-36)				0,00	0,00	0,00
SA SA5		Saldo (5) Geldfluss aus VA-wirksamer Gebarung (SA3+SA4)				-35.990,00	-35.000,00	-990,00
Verrechnung zw. operativer Gebarung und investiven Vorhaben								
SA SA51		Saldo Geldfluss aus operativer Gebarung für invest. Vorhaben				0,00	0,00	0,00

Rechnungsabschluss 2022
Detailnachweis RA / 522 Reinhaltung der Luft - interne Vergütungen enthalten

Fonds	Konto	Bezeichnung	ERA 2022	EVA 2022	Differenz	FRA 2022	FVA 2022	Differenz
UA 522		Reinhaltung der Luft						
UA 522	SA0/SA1	(0) Nettoergeb. (21-22) / SA (1) Geldfluss op. Geb. (31-32)	-35.990,00	-35.000,00	-990,00	0,00	0,00	0,00
UA 522	SA00	Nettoergebnis nach Zuweisung und Entnahmen von HH-Rücklagen	-35.990,00	-35.000,00	-990,00			
UA 522	SA2	Saldo (2) Geldfluss aus der Investiven Gebarung (33-34)				-35.990,00	-35.000,00	-990,00
UA 522	SA3	Saldo (3) Nettofinanzierungssaldo (SA1+SA2)				-35.990,00	-35.000,00	-990,00
UA 522	SA4	Saldo (4) Geldfluss aus der Finanzierungstätigkeit (35-36)				0,00	0,00	0,00
UA 522	SA5	Saldo (5) Geldfluss aus VA-wirksamer Gebarung (SA3+SA4)				-35.990,00	-35.000,00	-990,00

Rechnungsabschluss 2022
Detailnachweis RA / 528 Tierkörperbeseitigung - interne Vergütungen enthalten

Fonds	Konto	Bezeichnung	ERA 2022	EVA 2022	Differenz	FRA 2022	FVA 2022	Differenz
Fonds 528000		Tierkörperbeseitigung						
Operative Gebarung								
528000	816000	Kostenbeiträge (Kostensätze) für sonst. Leist.	3.752,46	3.700,00	52,46	5.377,46	3.700,00	1.677,46
2	2114/3114	Erträge / Einzahlungen aus Leistungen	3.752,46	3.700,00	52,46	5.377,46	3.700,00	1.677,46
1	211/311	Erträge / Einzahl. aus der operativen Verwaltungstätigkeit	3.752,46	3.700,00	52,46	5.377,46	3.700,00	1.677,46
528000	813000	Erträge a.d. Auflösung von Investitionszuschüssen	104,00	200,00	-96,00	0,00	0,00	0,00
2	2127	Nicht finanzierungswirksamer Transferertrag	104,00	200,00	-96,00	0,00	0,00	0,00
1	212/312	Erträge aus Transfers / Einzahl. aus Transfers (ohne KT's)	104,00	200,00	-96,00	0,00	0,00	0,00
SU	21/31	Summe Erträge / Einzahlungen operative Gebarung	3.856,46	3.900,00	-43,54	5.377,46	3.700,00	1.677,46
528000	455000	Chemische u. artverwandte Mittel	267,55	800,00	-532,45	267,55	800,00	-532,45
2	2221/3221	Gebrauchs- und Verbrauchsgüter, Handelswaren / Auszahlungen	267,55	800,00	-532,45	267,55	800,00	-532,45
528000	631000	Telekommunikationsdienste	46,64	100,00	-53,36	46,64	100,00	-53,36
528000	670000	Versicherungen	15,48	100,00	-84,52	15,48	100,00	-84,52
2	2222/3222	Verwaltungs- und Betriebsaufwand / Auszahlungen	62,12	200,00	-137,88	62,12	200,00	-137,88
528000	728000	Entgelte für sonstige Leistungen	13.182,13	13.500,00	-317,87	13.088,06	13.500,00	-411,94
2	2225/3225	Sonstiger Sachaufwand / Sonstige Auszahl. aus Sachaufwand	13.182,13	13.500,00	-317,87	13.088,06	13.500,00	-411,94
528000	680700	Planm. Afa Amts, Betriebs/Geschäftsausstattung	2.659,93	2.800,00	-140,07	0,00	0,00	0,00
2	2226/3226	Nicht finanz.wirks. Sachaufw. / Ausz. Inanspruchn.Haftungen	2.659,93	2.800,00	-140,07	0,00	0,00	0,00
1	222/322	Sachaufwand / Auszahlungen aus Sachaufwand (o.Transferaufw.)	16.171,73	17.300,00	-1.128,27	13.417,73	14.500,00	-1.082,27
SU	22/32	Summe Aufwendungen / Auszahlungen operative Gebarung	16.171,73	17.300,00	-1.128,27	13.417,73	14.500,00	-1.082,27
SA	SA0/SA1	(0) Nettoergeb. (21-22) / SA (1) Geldfluss op. Geb. (31-32)	-12.315,27	-13.400,00	1.084,73	-8.040,27	-10.800,00	2.759,73
528000	894900	Entnahmen von zweckgebundenen Rücklagen aus BZ	200,00	200,00	0,00			
2	2301	Entnahmen von Haushaltsrücklagen	200,00	200,00	0,00			
1	230	Entnahmen von Haushaltsrücklagen	200,00	200,00	0,00			
SA	SA0R	Saldo Haushaltsrücklagen	200,00	200,00	0,00			
SA	SA00	Nettoergebnis nach Zuweisung und Entnahmen von HH-Rücklagen	-12.115,27	-13.200,00	1.084,73			

Rechnungsabschluss 2022
Detailnachweis RA / 528 Tierkörperbeseitigung - interne Vergütungen enthalten

Fonds	Konto	Bezeichnung	ERA 2022	EVA 2022	Differenz	FRA 2022	FVA 2022	Differenz
Investive Gebarung								
SU	33	Summe Einzahlungen investive Gebarung				0,00	0,00	0,00
SU	34	Summe Auszahlungen investive Gebarung				0,00	0,00	0,00
SA	SA2	Saldo (2) Geldfluss aus der Investiven Gebarung (33-34)				0,00	0,00	0,00
SA	SA3	Saldo (3) Nettofinanzierungssaldo (SA1+SA2)				-8.040,27	-10.800,00	2.759,73
Finanzierungstätigkeit								
SU	35	Summe Einzahlungen aus der Finanzierungstätigkeit				0,00	0,00	0,00
SU	36	Summe Auszahlungen aus der Finanzierungstätigkeit				0,00	0,00	0,00
SA	SA4	Saldo (4) Geldfluss aus der Finanzierungstätigkeit (35-36)				0,00	0,00	0,00
SA	SA5	Saldo (5) Geldfluss aus VA-wirksamer Gebarung (SA3+SA4)				-8.040,27	-10.800,00	2.759,73
Verrechnung zw. operativer Gebarung und investiven Vorhaben								
SA	SA51	Saldo Geldfluss aus operativer Gebarung für invest. Vorhaben				0,00	0,00	0,00
UA 528		Tierkörperbeseitigung						
UA 528	SA0/SA1	(0) Nettoergeb. (21-22) / SA (1) Geldfluss op. Geb. (31-32)	-12.315,27	-13.400,00	1.084,73	-8.040,27	-10.800,00	2.759,73
UA 528	SA00	Nettoergebnis nach Zuweisung und Entnahmen von HH-Rücklagen	-12.115,27	-13.200,00	1.084,73			
UA 528	SA2	Saldo (2) Geldfluss aus der Investiven Gebarung (33-34)				0,00	0,00	0,00
UA 528	SA3	Saldo (3) Nettofinanzierungssaldo (SA1+SA2)				-8.040,27	-10.800,00	2.759,73
UA 528	SA4	Saldo (4) Geldfluss aus der Finanzierungstätigkeit (35-36)				0,00	0,00	0,00
UA 528	SA5	Saldo (5) Geldfluss aus VA-wirksamer Gebarung (SA3+SA4)				-8.040,27	-10.800,00	2.759,73

Rechnungsabschluss 2022
Detailnachweis RA / 528 Tierkörperbeseitigung - interne Vergütungen enthalten

Fonds	Konto	Bezeichnung	ERA 2022	EVA 2022	Differenz	FRA 2022	FVA 2022	Differenz
A 52		Umweltschutz						
A 52	SA0/SA1	(0) Nettoergeb. (21-22) / SA (1) Geldfluss op. Geb. (31-32)	-63.772,73	-62.900,00	-872,73	-22.903,93	-25.300,00	2.396,07
A 52	SA00	Nettoergebnis nach Zuweisung und Entnahmen von HH-Rücklagen	-63.572,73	-62.700,00	-872,73			
A 52	SA2	Saldo (2) Geldfluss aus der Investiven Gebarung (33-34)				-35.990,00	-35.000,00	-990,00
A 52	SA3	Saldo (3) Nettofinanzierungssaldo (SA1+SA2)				-58.893,93	-60.300,00	1.406,07
A 52	SA4	Saldo (4) Geldfluss aus der Finanzierungstätigkeit (35-36)				0,00	0,00	0,00
A 52	SA5	Saldo (5) Geldfluss aus VA-wirksamer Gebarung (SA3+SA4)				-58.893,93	-60.300,00	1.406,07
A 52	SA51	Saldo Geldfluss aus operativer Gebarung für invest. Vorhaben				0,00	0,00	0,00

Rechnungsabschluss 2022
Detailnachweis RA / 530 Rettungsdienste - interne Vergütungen enthalten

Fonds	Konto	Bezeichnung	ERA 2022	EVA 2022	Differenz	FRA 2022	FVA 2022	Differenz
Fonds 530000		Rettungsdienste						
Operative Gebarung								
SU 21/31		Summe Erträge / Einzahlungen operative Gebarung	0,00	0,00	0,00	0,00	0,00	0,00
530000	757000	Lfd. Transferz. an priv. Organisationen	26.658,00	27.000,00	-342,00	26.658,00	27.000,00	-342,00
530000	768000	Son. lfd. Transferz. an priv. Haushalte	0,00	1.000,00	-1.000,00	0,00	1.000,00	-1.000,00
530000	777000	Kapitaltransferz. an priv. Organisation	0,00	100,00	-100,00	0,00	0,00	0,00
2	2234/3234	Transferaufwand / -zahlungen an Haush. & Org.o.Erwerbschar.	26.658,00	28.100,00	-1.442,00	26.658,00	28.000,00	-1.342,00
1	223/323	Transferaufwand (lfd. u.KTs) / Auszahl. Transfers (ohne KTs)	26.658,00	28.100,00	-1.442,00	26.658,00	28.000,00	-1.342,00
SU 22/32		Summe Aufwendungen / Auszahlungen operative Gebarung	26.658,00	28.100,00	-1.442,00	26.658,00	28.000,00	-1.342,00
SA SA0/SA1		(0) Nettoergeb. (21-22) / SA (1) Geldfluss op. Geb. (31-32)	-26.658,00	-28.100,00	1.442,00	-26.658,00	-28.000,00	1.342,00
SA SA0R		Saldo Haushaltsrücklagen	0,00	0,00	0,00			
SA SA00		Nettoergebnis nach Zuweisung und Entnahmen von HH-Rücklagen	-26.658,00	-28.100,00	1.442,00			
Investive Gebarung								
SU 33		Summe Einzahlungen investive Gebarung				0,00	0,00	0,00
530000	777000	Kapitaltransferz. an priv. Organisation				0,00	100,00	-100,00
2	3434	Kapitaltransferzahl. an Haush. und Org. o. Erwerbscharakter				0,00	100,00	-100,00
1	343	Auszahlungen aus Kapitaltransfers				0,00	100,00	-100,00
SU 34		Summe Auszahlungen investive Gebarung				0,00	100,00	-100,00
SA SA2		Saldo (2) Geldfluss aus der Investiven Gebarung (33-34)				0,00	-100,00	100,00
SA SA3		Saldo (3) Nettofinanzierungssaldo (SA1+SA2)				-26.658,00	-28.100,00	1.442,00
Finanzierungstätigkeit								
SU 35		Summe Einzahlungen aus der Finanzierungstätigkeit				0,00	0,00	0,00
SU 36		Summe Auszahlungen aus der Finanzierungstätigkeit				0,00	0,00	0,00
SA SA4		Saldo (4) Geldfluss aus der Finanzierungstätigkeit (35-36)				0,00	0,00	0,00
SA SA5		Saldo (5) Geldfluss aus VA-wirksamer Gebarung (SA3+SA4)				-26.658,00	-28.100,00	1.442,00

Rechnungsabschluss 2022
Detailnachweis RA / 530 Rettungsdienste - interne Vergütungen enthalten

Fonds	Konto	Bezeichnung	ERA 2022	EVA 2022	Differenz	FRA 2022	FVA 2022	Differenz
Verrechnung zw. operativer Gebarung und investiven Vorhaben								
SA	SA51	Saldo Geldfluss aus operativer Gebarung für invest. Vorhaben				0,00	0,00	0,00
UA 530		Rettungsdienste						
UA 530	SA0/SA1	(0) Nettoergeb. (21-22) / SA (1) Geldfluss op. Geb. (31-32)	-26.658,00	-28.100,00	1.442,00	-26.658,00	-28.000,00	1.342,00
UA 530	SA00	Nettoergebnis nach Zuweisung und Entnahmen von HH-Rücklagen	-26.658,00	-28.100,00	1.442,00			
UA 530	SA2	Saldo (2) Geldfluss aus der Investiven Gebarung (33-34)				0,00	-100,00	100,00
UA 530	SA3	Saldo (3) Nettofinanzierungssaldo (SA1+SA2)				-26.658,00	-28.100,00	1.442,00
UA 530	SA4	Saldo (4) Geldfluss aus der Finanzierungstätigkeit (35-36)				0,00	0,00	0,00
UA 530	SA5	Saldo (5) Geldfluss aus VA-wirksamer Gebarung (SA3+SA4)				-26.658,00	-28.100,00	1.442,00
A 53		Rettungs- und Warndienste						
A 53	SA0/SA1	(0) Nettoergeb. (21-22) / SA (1) Geldfluss op. Geb. (31-32)	-26.658,00	-28.100,00	1.442,00	-26.658,00	-28.000,00	1.342,00
A 53	SA00	Nettoergebnis nach Zuweisung und Entnahmen von HH-Rücklagen	-26.658,00	-28.100,00	1.442,00			
A 53	SA2	Saldo (2) Geldfluss aus der Investiven Gebarung (33-34)				0,00	-100,00	100,00
A 53	SA3	Saldo (3) Nettofinanzierungssaldo (SA1+SA2)				-26.658,00	-28.100,00	1.442,00
A 53	SA4	Saldo (4) Geldfluss aus der Finanzierungstätigkeit (35-36)				0,00	0,00	0,00
A 53	SA5	Saldo (5) Geldfluss aus VA-wirksamer Gebarung (SA3+SA4)				-26.658,00	-28.100,00	1.442,00
A 53	SA51	Saldo Geldfluss aus operativer Gebarung für invest. Vorhaben				0,00	0,00	0,00
Gruppe 5		Gesundheit						
Gruppe 5	SA0/SA1	(0) Nettoergeb. (21-22) / SA (1) Geldfluss op. Geb. (31-32)	-72.371,01	-79.800,00	7.428,99	-31.915,21	-42.100,00	10.184,79
Gruppe 5	SA00	Nettoergebnis nach Zuweisung und Entnahmen von HH-Rücklagen	-72.171,01	-79.600,00	7.428,99			
Gruppe 5	SA2	Saldo (2) Geldfluss aus der Investiven Gebarung (33-34)				-35.990,00	-35.100,00	-890,00
Gruppe 5	SA3	Saldo (3) Nettofinanzierungssaldo (SA1+SA2)				-67.905,21	-77.200,00	9.294,79
Gruppe 5	SA4	Saldo (4) Geldfluss aus der Finanzierungstätigkeit (35-36)				0,00	0,00	0,00
Gruppe 5	SA5	Saldo (5) Geldfluss aus VA-wirksamer Gebarung (SA3+SA4)				-67.905,21	-77.200,00	9.294,79
Gruppe 5	SA51	Saldo Geldfluss aus operativer Gebarung für invest. Vorhaben				0,00	0,00	0,00

Rechnungsabschluss 2022
Detailnachweis RA / 612 Gemeindestraßen - interne Vergütungen enthalten

Fonds	Konto	Bezeichnung	ERA 2022	EVA 2022	Differenz	FRA 2022	FVA 2022	Differenz
Fonds 612000		Gemeindestraßen						
Operative Gebarung								
612000	816000	Kostenbeiträge (Kostenersätze) für sonst. Leist.	31.802,79	30.000,00	1.802,79	29.055,50	30.000,00	-944,50
612000	816609	Kostenbeiträge (Kostenersätze) für sonst. Leist.	30.000,00	40.000,00	-10.000,00	30.000,00	40.000,00	-10.000,00
2	2114/3114	Erträge / Einzahlungen aus Leistungen	61.802,79	70.000,00	-8.197,21	59.055,50	70.000,00	-10.944,50
612000	803000	Veräußerung von techn.Anl.,Fahrzeugen, Maschinen	850,00	900,00	-50,00	0,00	0,00	0,00
612000	829900	Sonstige Einnahmen verr. Haushalt inv. Projekte	116.249,88	122.100,00	-5.850,12	116.249,88	122.100,00	-5.850,12
2	2116/3116	Erträge / Einz. aus Veräußerung/GWG u. sonst. Erträge/Einz.	117.099,88	123.000,00	-5.900,12	116.249,88	122.100,00	-5.850,12
612000	817500	Kostenersätze für sonst. Leistungen (Verg.)	803,39	0,00	803,39	0,00	0,00	0,00
612000	890000	Aktivierete Eigenleistungen	13.286,00	0,00	13.286,00	0,00	0,00	0,00
2	2117	Nicht finanzierungswirksame operative Erträge	14.089,39	0,00	14.089,39	0,00	0,00	0,00
1	211/311	Erträge / Einzahl. aus der operativen Verwaltungstätigkeit	192.992,06	193.000,00	-7,94	175.305,38	192.100,00	-16.794,62
612000	871110	Kapitaltransfers aus Gemeinde-BZ	11.200,00	76.000,00	-64.800,00	11.200,00	76.000,00	-64.800,00
2	2121/3121	Transferertrag / -zahlungen von Trägern des öffentl. Rechts	11.200,00	76.000,00	-64.800,00	11.200,00	76.000,00	-64.800,00
612000	868000	* Lfd. Transferz. von priv. Haushalten	6.714,50	8.000,00	-1.285,50	6.714,50	8.000,00	-1.285,50
2	2124/3124	Transferertrag / -zahlungen von Haush. & Org. o.Erwerbschar.	6.714,50	8.000,00	-1.285,50	6.714,50	8.000,00	-1.285,50
612000	813000	Erträge a.d. Auflösung von Investitionszuschüssen	1.636,09	1.100,00	536,09	0,00	0,00	0,00
2	2127	Nicht finanzierungswirksamer Transferertrag	1.636,09	1.100,00	536,09	0,00	0,00	0,00
1	212/312	Erträge aus Transfers / Einzahl. aus Transfers (ohne KT)	19.550,59	85.100,00	-65.549,41	17.914,50	84.000,00	-66.085,50
612000	823000	Zinsen	0,00	100,00	-100,00	0,00	100,00	-100,00
2	2131/3131	Erträge aus Zinsen / Einzahlungen aus Zinserträgen	0,00	100,00	-100,00	0,00	100,00	-100,00
1	213/313	Finanzerträge / Einzahlungen aus Finanzerträgen	0,00	100,00	-100,00	0,00	100,00	-100,00
SU	21/31	Summe Erträge / Einzahlungen operative Gebarung	212.542,65	278.200,00	-65.657,35	193.219,88	276.200,00	-82.980,12
612000	511000	Geldb. Vertragsbed. in handw. Verwendung	85.291,03	85.700,00	-408,97	85.291,03	85.700,00	-408,97
612000	565000	Mehrleistungsvergütungen	8.251,16	10.900,00	-2.648,84	8.251,16	10.900,00	-2.648,84
2	2211/3211	Personalaufwand / Ausz. (Bezüge, Nebengeb., Mehrleistungen)	93.542,19	96.600,00	-3.057,81	93.542,19	96.600,00	-3.057,81

Rechnungsabschluss 2022
Detailnachweis RA / 612 Gemeindestraßen - interne Vergütungen enthalten

Fonds	Konto	Bezeichnung	ERA 2022	EVA 2022	Differenz	FRA 2022	FVA 2022	Differenz
612000	580000	Dienstgeberbeiträge FLAF	3.631,70	3.600,00	31,70	3.631,70	3.600,00	31,70
612000	582000	Sonst. Dienstgeberbeiträge zur sozialen Sicherheit	18.959,33	18.800,00	159,33	18.959,33	18.800,00	159,33
612000	582100	Leistungen aus der Selbstträgerschaft - Ruhebezug	21.339,15	19.900,00	1.439,15	21.339,15	19.900,00	1.439,15
2	2212/3212	Gesetzlicher und freiwilliger Sozialaufwand / Auszahlungen	43.930,18	42.300,00	1.630,18	43.930,18	42.300,00	1.630,18
612000	592000	Dot: von Rückstel. für Jubiläumszuwendungen	3.276,18	3.000,00	276,18	0,00	0,00	0,00
2	2214	Nicht finanzierungswirksamer Personalaufwand	3.276,18	3.000,00	276,18	0,00	0,00	0,00
1	221/321	Personalaufwand / Auszahlungen aus Personalaufwand	140.748,55	141.900,00	-1.151,45	137.472,37	138.900,00	-1.427,63
612000	400000	Geringwertige Wirtschaftsg. Anlageverm.	3.117,77	2.500,00	617,77	3.213,13	2.500,00	713,13
612000	413000	Handelswaren	15.345,79	500,00	14.845,79	15.345,79	500,00	14.845,79
612000	452000	Treibstoffe	10.111,01	10.000,00	111,01	10.594,27	10.000,00	594,27
2	2221/3221	Gebrauchs- und Verbrauchsgüter, Handelswaren / Auszahlungen	28.574,57	13.000,00	15.574,57	29.153,19	13.000,00	16.153,19
612000	631000	Telekommunikationsdienste	324,28	500,00	-175,72	324,28	500,00	-175,72
612000	670000	Versicherungen	4.222,20	4.300,00	-77,80	4.222,20	4.300,00	-77,80
2	2222/3222	Verwaltungs- und Betriebsaufwand / Auszahlungen	4.546,48	4.800,00	-253,52	4.546,48	4.800,00	-253,52
612000	611000	Instandhaltung von Straßenbauten	76.919,00	80.000,00	-3.081,00	77.644,88	80.000,00	-2.355,12
612000	616000	Instandhaltung von Maschinen u. Anlagen	253,86	1.000,00	-746,14	0,00	1.000,00	-1.000,00
612000	617000	Instandhaltung von Fahrzeugen	6.410,63	6.000,00	410,63	6.526,49	6.000,00	526,49
2	2224/3224	Instandhaltung / Auszahlungen für Instandhaltung	83.583,49	87.000,00	-3.416,51	84.171,37	87.000,00	-2.828,63
612000	710000	Öffentliche Abgaben ohne Geb. gem. FAG	849,80	400,00	449,80	849,80	400,00	449,80
612000	724000	Reisegebühren	468,76	600,00	-131,24	468,76	600,00	-131,24
612000	728000	Entgelte für sonstige Leistungen	3.315,25	7.000,00	-3.684,75	3.315,25	7.000,00	-3.684,75
612000	729900	Sonstige Aufwendungen verr. Haushalt inv. Projekte	116.249,88	4.600,00	111.649,88	116.249,88	4.600,00	111.649,88
2	2225/3225	Sonstiger Sachaufwand / Sonstige Auszahl. aus Sachaufwand	120.883,69	12.600,00	108.283,69	120.883,69	12.600,00	108.283,69
612000	680200	Planm. Afa Grundstückseinrichtungen/Infrastruktur	525.557,08	536.400,00	-10.842,92	0,00	0,00	0,00
612000	680600	Planm. Afa Technische Anlagen, Fahrzeuge/Maschine	30.184,13	30.100,00	84,13	0,00	0,00	0,00
2	2226/3226	Nicht finanz.wirks. Sachaufw. / Ausz. Inanspruchn.Haftungen	555.741,21	566.500,00	-10.758,79	0,00	0,00	0,00
1	222/322	Sachaufwand / Auszahlungen aus Sachaufwand (o.Transferaufw.)	793.329,44	683.900,00	109.429,44	238.754,73	117.400,00	121.354,73

Rechnungsabschluss 2022
Detailnachweis RA / 612 Gemeindestraßen - interne Vergütungen enthalten

Fonds	Konto	Bezeichnung	ERA 2022	EVA 2022	Differenz	FRA 2022	FVA 2022	Differenz
612000	652800	Zinsen f.sonst.Aufw.aus derivativen Finanzinstr.	113,31	200,00	-86,69	113,31	200,00	-86,69
2	2241/3241	Zinsen Fin.sch,Fin.leas,Ford.kauf,deriv.Fin.instr. m.G/Ausz.	113,31	200,00	-86,69	113,31	200,00	-86,69
1	224/324	Finanzaufwand / Auszahlungen aus Finanzaufwand	113,31	200,00	-86,69	113,31	200,00	-86,69
SU 22/32		Summe Aufwendungen / Auszahlungen operative Gebarung	934.191,30	826.000,00	108.191,30	376.340,41	256.500,00	119.840,41
SA SA0/SA1		(0) Nettoergeb. (21-22) / SA (1) Geldfluss op. Geb. (31-32)	-721.648,65	-547.800,00	-173.848,65	-183.120,53	19.700,00	-202.820,53
612000	894110	Entnahmen von zweckgebundenen Haushaltsrücklagen	11.714,09	10.000,00	1.714,09			
612000	894900	Entnahmen von zweckgebundenen Rücklagen aus BZ	273.975,95	290.000,00	-16.024,05			
2	2301	Entnahmen von Haushaltsrücklagen	285.690,04	300.000,00	-14.309,96			
1	230	Entnahmen von Haushaltsrücklagen	285.690,04	300.000,00	-14.309,96			
612000	794900	Zuweisung an zweckgebundene Rücklagen aus BZ	11.200,00	76.000,00	-64.800,00			
2	2401	Zuweisung an Haushaltsrücklagen	11.200,00	76.000,00	-64.800,00			
1	240	Zuweisung an Haushaltsrücklagen	11.200,00	76.000,00	-64.800,00			
SA SA0R		Saldo Haushaltsrücklagen	274.490,04	224.000,00	50.490,04			
SA SA00		Nettoergebnis nach Zuweisung und Entnahmen von HH-Rücklagen	-447.158,61	-323.800,00	-123.358,61			
Investive Gebarung								
612000	803000	Veräußerung von techn.Anl.,Fahrzeugen, Maschinen				850,00	900,00	-50,00
2	3314	Einz. a.d Veräuß. von techn. Anlagen, Fahrzeuge u. Maschinen				850,00	900,00	-50,00
1	331	Einzahlungen aus der Investitionstätigkeit				850,00	900,00	-50,00
612000	300100	Kapitaltransf. von Bund, -fonds und -kammern				18.150,00	139.700,00	-121.550,00
612000	301000	Kapitaltransf. von Ländern, -fonds und -kammern				18.750,00	18.800,00	-50,00
2	3331	Kapitaltransferzahlungen von Trägern des öffentlichen Rechts				36.900,00	158.500,00	-121.600,00
612000	307000	Kap.transf. von p. Hh. und pr. Org.o.Erwerbsz.ua				0,00	15.000,00	-15.000,00
2	3334	Kapitaltransferzahl. von Haush. und Org. o. Erwerbscharakter				0,00	15.000,00	-15.000,00
1	333	Einzahlungen aus Kapitaltransfers				36.900,00	173.500,00	-136.600,00
SU 33		Summe Einzahlungen investive Gebarung				37.750,00	174.400,00	-136.650,00
612000	002000	Straßenbauten				249.549,44	316.200,00	-66.650,56

Rechnungsabschluss 2022
Detailnachweis RA / 612 Gemeindestraßen - interne Vergütungen enthalten

Fonds	Konto	Bezeichnung	ERA 2022	EVA 2022	Differenz	FRA 2022	FVA 2022	Differenz
612000	060000	* AiB Grundstückseinr.				188.354,19	171.000,00	17.354,19
2	3412	Ausz. für den Erwerb von Grundstücken & Grundstückseinricht.				437.903,63	487.200,00	-49.296,37
612000	020000	* Maschinen und maschinelle Anlagen				4.560,00	4.600,00	-40,00
2	3414	Ausz. f.d. Erwerb von techn. Anlagen, Fahrzeuge u. Maschinen				4.560,00	4.600,00	-40,00
1	341	Auszahlungen aus der Investitionstätigkeit				442.463,63	491.800,00	-49.336,37
SU	34	Summe Auszahlungen investive Gebarung				442.463,63	491.800,00	-49.336,37
SA SA2		Saldo (2) Geldfluss aus der Investiven Gebarung (33-34)				-404.713,63	-317.400,00	-87.313,63
SA SA3		Saldo (3) Nettofinanzierungssaldo (SA1+SA2)				-587.834,16	-297.700,00	-290.134,16
Finanzierungstätigkeit								
SU	35	Summe Einzahlungen aus der Finanzierungstätigkeit				0,00	0,00	0,00
SU	36	Summe Auszahlungen aus der Finanzierungstätigkeit				0,00	0,00	0,00
SA SA4		Saldo (4) Geldfluss aus der Finanzierungstätigkeit (35-36)				0,00	0,00	0,00
SA SA5		Saldo (5) Geldfluss aus VA-wirksamer Gebarung (SA3+SA4)				-587.834,16	-297.700,00	-290.134,16
Verrechnung zw. operativer Gebarung und investiven Vorhaben								
SA SA51		Saldo Geldfluss aus operativer Gebarung für invest. Vorhaben				0,00	0,00	0,00
UA 612		Gemeindestraßen						
UA 612	SA0/SA1	(0) Nettoergeb. (21-22) / SA (1) Geldfluss op. Geb. (31-32)	-721.648,65	-547.800,00	-173.848,65	-183.120,53	19.700,00	-202.820,53
UA 612	SA00	Nettoergebnis nach Zuweisung und Entnahmen von HH-Rücklagen	-447.158,61	-323.800,00	-123.358,61			
UA 612	SA2	Saldo (2) Geldfluss aus der Investiven Gebarung (33-34)				-404.713,63	-317.400,00	-87.313,63
UA 612	SA3	Saldo (3) Nettofinanzierungssaldo (SA1+SA2)				-587.834,16	-297.700,00	-290.134,16
UA 612	SA4	Saldo (4) Geldfluss aus der Finanzierungstätigkeit (35-36)				0,00	0,00	0,00
UA 612	SA5	Saldo (5) Geldfluss aus VA-wirksamer Gebarung (SA3+SA4)				-587.834,16	-297.700,00	-290.134,16

Rechnungsabschluss 2022
Detailnachweis RA / 617 Bauhöfe - interne Vergütungen enthalten

Fonds	Konto	Bezeichnung	ERA 2022	EVA 2022	Differenz	FRA 2022	FVA 2022	Differenz
Fonds 617000		Bauhöfe						
Operative Gebarung								
617000	829900	Sonstige Einnahmen verr. Haushalt inv. Projekte	4.200,00	4.200,00	0,00	4.200,00	4.200,00	0,00
2	2116/3116	Erträge / Einz. aus Veräußerung/GWG u. sonst. Erträge/Einz.	4.200,00	4.200,00	0,00	4.200,00	4.200,00	0,00
1	211/311	Erträge / Einzahl. aus der operativen Verwaltungstätigkeit	4.200,00	4.200,00	0,00	4.200,00	4.200,00	0,00
SU 21/31		Summe Erträge / Einzahlungen operative Gebarung	4.200,00	4.200,00	0,00	4.200,00	4.200,00	0,00
617000	400000	Geringwertige Wirtschaftsg. Anlageverm.	1.932,23	3.500,00	-1.567,77	1.578,24	3.500,00	-1.921,76
2	2221/3221	Gebrauchs- und Verbrauchsgüter, Handelswaren / Auszahlungen	1.932,23	3.500,00	-1.567,77	1.578,24	3.500,00	-1.921,76
617000	600000	Energiebezüge	656,76	2.700,00	-2.043,24	656,76	2.700,00	-2.043,24
617000	631000	Telekommunikationsdienste	113,76	300,00	-186,24	113,76	300,00	-186,24
617000	670000	Versicherungen	673,31	700,00	-26,69	673,31	700,00	-26,69
2	2222/3222	Verwaltungs- und Betriebsaufwand / Auszahlungen	1.443,83	3.700,00	-2.256,17	1.443,83	3.700,00	-2.256,17
617000	614000	Instandhaltung von Gebäuden	108,90	500,00	-391,10	569,33	500,00	69,33
2	2224/3224	Instandhaltung / Auszahlungen für Instandhaltung	108,90	500,00	-391,10	569,33	500,00	69,33
617000	711000	Gebühren für die Benützung gem. FAG	886,14	600,00	286,14	886,14	600,00	286,14
617000	728000	Entgelte für sonstige Leistungen	0,00	200,00	-200,00	0,00	200,00	-200,00
617000	729900	Sonstige Aufwendungen verr. Haushalt inv. Projekte	4.200,00	4.200,00	0,00	4.200,00	4.200,00	0,00
2	2225/3225	Sonstiger Sachaufwand / Sonstige Auszahl. aus Sachaufwand	5.086,14	5.000,00	86,14	5.086,14	5.000,00	86,14
617000	680300	Planm. Afa Gebäude/Bauten	3.077,05	3.100,00	-22,95	0,00	0,00	0,00
617000	680600	Planm. Afa Technische Anlagen, Fahrzeuge/Maschine	280,00	0,00	280,00	0,00	0,00	0,00
2	2226/3226	Nicht finanz.wirks. Sachaufw. / Ausz. Inanspruchn.Haftungen	3.357,05	3.100,00	257,05	0,00	0,00	0,00
1	222/322	Sachaufwand / Auszahlungen aus Sachaufwand (o.Transferaufw.)	11.928,15	15.800,00	-3.871,85	8.677,54	12.700,00	-4.022,46
SU 22/32		Summe Aufwendungen / Auszahlungen operative Gebarung	11.928,15	15.800,00	-3.871,85	8.677,54	12.700,00	-4.022,46
SA SA0/SA1		(0) Nettoergeb. (21-22) / SA (1) Geldfluss op. Geb. (31-32)	-7.728,15	-11.600,00	3.871,85	-4.477,54	-8.500,00	4.022,46
SA SA0R		Saldo Haushaltsrücklagen	0,00	0,00	0,00			
SA SA00		Nettoergebnis nach Zuweisung und Entnahmen von HH-Rücklagen	-7.728,15	-11.600,00	3.871,85			

Rechnungsabschluss 2022
Detailnachweis RA / 617 Bauhöfe - interne Vergütungen enthalten

Fonds	Konto	Bezeichnung	ERA 2022	EVA 2022	Differenz	FRA 2022	FVA 2022	Differenz
Investive Gebarung								
SU	33	Summe Einzahlungen investive Gebarung				0,00	0,00	0,00
617000	030000	* Werkzeuge u. son. Erzeugungshilfsmittel				4.200,00	4.200,00	0,00
2	3414	Ausz. f.d. Erwerb von techn. Anlagen, Fahrzeuge u. Maschinen				4.200,00	4.200,00	0,00
1	341	Auszahlungen aus der Investitionstätigkeit				4.200,00	4.200,00	0,00
SU	34	Summe Auszahlungen investive Gebarung				4.200,00	4.200,00	0,00
SA	SA2	Saldo (2) Geldfluss aus der Investiven Gebarung (33-34)				-4.200,00	-4.200,00	0,00
SA	SA3	Saldo (3) Nettofinanzierungssaldo (SA1+SA2)				-8.677,54	-12.700,00	4.022,46
Finanzierungstätigkeit								
SU	35	Summe Einzahlungen aus der Finanzierungstätigkeit				0,00	0,00	0,00
SU	36	Summe Auszahlungen aus der Finanzierungstätigkeit				0,00	0,00	0,00
SA	SA4	Saldo (4) Geldfluss aus der Finanzierungstätigkeit (35-36)				0,00	0,00	0,00
SA	SA5	Saldo (5) Geldfluss aus VA-wirksamer Gebarung (SA3+SA4)				-8.677,54	-12.700,00	4.022,46
Verrechnung zw. operativer Gebarung und investiven Vorhaben								
SA	SA51	Saldo Geldfluss aus operativer Gebarung für invest. Vorhaben				0,00	0,00	0,00
UA	617	Bauhöfe						
UA 617	SA0/SA1	(0) Nettoergeb. (21-22) / SA (1) Geldfluss op. Geb. (31-32)	-7.728,15	-11.600,00	3.871,85	-4.477,54	-8.500,00	4.022,46
UA 617	SA00	Nettoergebnis nach Zuweisung und Entnahmen von HH-Rücklagen	-7.728,15	-11.600,00	3.871,85			
UA 617	SA2	Saldo (2) Geldfluss aus der Investiven Gebarung (33-34)				-4.200,00	-4.200,00	0,00
UA 617	SA3	Saldo (3) Nettofinanzierungssaldo (SA1+SA2)				-8.677,54	-12.700,00	4.022,46
UA 617	SA4	Saldo (4) Geldfluss aus der Finanzierungstätigkeit (35-36)				0,00	0,00	0,00
UA 617	SA5	Saldo (5) Geldfluss aus VA-wirksamer Gebarung (SA3+SA4)				-8.677,54	-12.700,00	4.022,46

Rechnungsabschluss 2022
Detailnachweis RA / 617 Bauhöfe - interne Vergütungen enthalten

Fonds	Konto	Bezeichnung	ERA 2022	EVA 2022	Differenz	FRA 2022	FVA 2022	Differenz
A 61		Straßenbau						
A 61	SA0/SA1	(0) Nettoergeb. (21-22) / SA (1) Geldfluss op. Geb. (31-32)	-729.376,80	-559.400,00	-169.976,80	-187.598,07	11.200,00	-198.798,07
A 61	SA00	Nettoergebnis nach Zuweisung und Entnahmen von HH-Rücklagen	-454.886,76	-335.400,00	-119.486,76			
A 61	SA2	Saldo (2) Geldfluss aus der Investiven Gebarung (33-34)				-408.913,63	-321.600,00	-87.313,63
A 61	SA3	Saldo (3) Nettofinanzierungssaldo (SA1+SA2)				-596.511,70	-310.400,00	-286.111,70
A 61	SA4	Saldo (4) Geldfluss aus der Finanzierungstätigkeit (35-36)				0,00	0,00	0,00
A 61	SA5	Saldo (5) Geldfluss aus VA-wirksamer Gebarung (SA3+SA4)				-596.511,70	-310.400,00	-286.111,70
A 61	SA51	Saldo Geldfluss aus operativer Gebarung für invest. Vorhaben				0,00	0,00	0,00

Rechnungsabschluss 2022
Detailnachweis RA / 631 Konkurrenzgewässer - interne Vergütungen enthalten

Fonds	Konto	Bezeichnung	ERA 2022	EVA 2022	Differenz	FRA 2022	FVA 2022	Differenz
Fonds 631000		Konkurrenzgewässer						
Operative Gebarung								
SU 21/31		Summe Erträge / Einzahlungen operative Gebarung	0,00	0,00	0,00	0,00	0,00	0,00
631000	728000	Entgelte für sonstige Leistungen	1.660,93	2.000,00	-339,07	1.660,93	2.000,00	-339,07
2	2225/3225	Sonstiger Sachaufwand / Sonstige Auszahl. aus Sachaufwand	1.660,93	2.000,00	-339,07	1.660,93	2.000,00	-339,07
1	222/322	Sachaufwand / Auszahlungen aus Sachaufwand (o.Transferaufw.)	1.660,93	2.000,00	-339,07	1.660,93	2.000,00	-339,07
631000	772000	* Kapitaltransferz. an Gemeinden	15.386,30	15.400,00	-13,70	0,00	0,00	0,00
2	2231/3231	Transferaufwand / -zahlungen an Träger des öffentl. Rechts	15.386,30	15.400,00	-13,70	0,00	0,00	0,00
1	223/323	Transferaufwand (lfd. u.KTs) / Auszahl. Transfers (ohne KTs)	15.386,30	15.400,00	-13,70	0,00	0,00	0,00
SU 22/32		Summe Aufwendungen / Auszahlungen operative Gebarung	17.047,23	17.400,00	-352,77	1.660,93	2.000,00	-339,07
SA SA0/SA1		(0) Nettoergeb. (21-22) / SA (1) Geldfluss op. Geb. (31-32)	-17.047,23	-17.400,00	352,77	-1.660,93	-2.000,00	339,07
SA SA0R		Saldo Haushaltsrücklagen	0,00	0,00	0,00			
SA SA00		Nettoergebnis nach Zuweisung und Entnahmen von HH-Rücklagen	-17.047,23	-17.400,00	352,77			
Investive Gebarung								
SU 33		Summe Einzahlungen investive Gebarung				0,00	0,00	0,00
631000	772000	* Kapitaltransferz. an Gemeinden				15.386,30	15.400,00	-13,70
2	3431	Kapitaltransferzahlungen an Träger des öffentlichen Rechts				15.386,30	15.400,00	-13,70
1	343	Auszahlungen aus Kapitaltransfers				15.386,30	15.400,00	-13,70
SU 34		Summe Auszahlungen investive Gebarung				15.386,30	15.400,00	-13,70
SA SA2		Saldo (2) Geldfluss aus der Investiven Gebarung (33-34)				-15.386,30	-15.400,00	13,70
SA SA3		Saldo (3) Nettofinanzierungssaldo (SA1+SA2)				-17.047,23	-17.400,00	352,77
Finanzierungstätigkeit								
SU 35		Summe Einzahlungen aus der Finanzierungstätigkeit				0,00	0,00	0,00
SU 36		Summe Auszahlungen aus der Finanzierungstätigkeit				0,00	0,00	0,00
SA SA4		Saldo (4) Geldfluss aus der Finanzierungstätigkeit (35-36)				0,00	0,00	0,00

Rechnungsabschluss 2022
Detailnachweis RA / 631 Konkurrenzgewässer - interne Vergütungen enthalten

Fonds	Konto	Bezeichnung	ERA 2022	EVA 2022	Differenz	FRA 2022	FVA 2022	Differenz
SA	SA5	Saldo (5) Geldfluss aus VA-wirksamer Gebarung (SA3+SA4)				-17.047,23	-17.400,00	352,77
Verrechnung zw. operativer Gebarung und investiven Vorhaben								
SA	SA51	Saldo Geldfluss aus operativer Gebarung für invest. Vorhaben				0,00	0,00	0,00
UA 631		Konkurrenzgewässer						
UA 631	SA0/SA1	(0) Nettoergeb. (21-22) / SA (1) Geldfluss op. Geb. (31-32)	-17.047,23	-17.400,00	352,77	-1.660,93	-2.000,00	339,07
UA 631	SA00	Nettoergebnis nach Zuweisung und Entnahmen von HH-Rücklagen	-17.047,23	-17.400,00	352,77			
UA 631	SA2	Saldo (2) Geldfluss aus der Investiven Gebarung (33-34)				-15.386,30	-15.400,00	13,70
UA 631	SA3	Saldo (3) Nettofinanzierungssaldo (SA1+SA2)				-17.047,23	-17.400,00	352,77
UA 631	SA4	Saldo (4) Geldfluss aus der Finanzierungstätigkeit (35-36)				0,00	0,00	0,00
UA 631	SA5	Saldo (5) Geldfluss aus VA-wirksamer Gebarung (SA3+SA4)				-17.047,23	-17.400,00	352,77
A 63		Schutzwasserbau						
A 63	SA0/SA1	(0) Nettoergeb. (21-22) / SA (1) Geldfluss op. Geb. (31-32)	-17.047,23	-17.400,00	352,77	-1.660,93	-2.000,00	339,07
A 63	SA00	Nettoergebnis nach Zuweisung und Entnahmen von HH-Rücklagen	-17.047,23	-17.400,00	352,77			
A 63	SA2	Saldo (2) Geldfluss aus der Investiven Gebarung (33-34)				-15.386,30	-15.400,00	13,70
A 63	SA3	Saldo (3) Nettofinanzierungssaldo (SA1+SA2)				-17.047,23	-17.400,00	352,77
A 63	SA4	Saldo (4) Geldfluss aus der Finanzierungstätigkeit (35-36)				0,00	0,00	0,00
A 63	SA5	Saldo (5) Geldfluss aus VA-wirksamer Gebarung (SA3+SA4)				-17.047,23	-17.400,00	352,77
A 63	SA51	Saldo Geldfluss aus operativer Gebarung für invest. Vorhaben				0,00	0,00	0,00

Rechnungsabschluss 2022

Detailnachweis RA / 640 Einrichtungen und Maßnahmen nach der Straßenverkehrsordnung - interne Vergütungen enthalten

Fonds	Konto	Bezeichnung	ERA 2022	EVA 2022	Differenz	FRA 2022	FVA 2022	Differenz
Fonds 640000		Einrichtungen und Maßnahmen nach der Str						
Operative Gebarung								
SU 21/31		Summe Erträge / Einzahlungen operative Gebarung	0,00	0,00	0,00	0,00	0,00	0,00
640000	400000	Geringwertige Wirtschaftsg. Anlageverm.	3.079,45	5.000,00	-1.920,55	6.441,81	5.000,00	1.441,81
2	2221/3221	Gebrauchs- und Verbrauchsgüter, Handelswaren / Auszahlungen	3.079,45	5.000,00	-1.920,55	6.441,81	5.000,00	1.441,81
640000	670000	Versicherungen	90,08	200,00	-109,92	90,08	200,00	-109,92
2	2222/3222	Verwaltungs- und Betriebsaufwand / Auszahlungen	90,08	200,00	-109,92	90,08	200,00	-109,92
1	222/322	Sachaufwand / Auszahlungen aus Sachaufwand (o.Transferaufw.)	3.169,53	5.200,00	-2.030,47	6.531,89	5.200,00	1.331,89
SU 22/32		Summe Aufwendungen / Auszahlungen operative Gebarung	3.169,53	5.200,00	-2.030,47	6.531,89	5.200,00	1.331,89
SA SA0/SA1		(0) Nettoergeb. (21-22) / SA (1) Geldfluss op. Geb. (31-32)	-3.169,53	-5.200,00	2.030,47	-6.531,89	-5.200,00	-1.331,89
SA SA0R		Saldo Haushaltsrücklagen	0,00	0,00	0,00			
SA SA00		Nettoergebnis nach Zuweisung und Entnahmen von HH-Rücklagen	-3.169,53	-5.200,00	2.030,47			
Investive Gebarung								
SU 33		Summe Einzahlungen investive Gebarung				0,00	0,00	0,00
SU 34		Summe Auszahlungen investive Gebarung				0,00	0,00	0,00
SA SA2		Saldo (2) Geldfluss aus der Investiven Gebarung (33-34)				0,00	0,00	0,00
SA SA3		Saldo (3) Nettofinanzierungssaldo (SA1+SA2)				-6.531,89	-5.200,00	-1.331,89
Finanzierungstätigkeit								
SU 35		Summe Einzahlungen aus der Finanzierungstätigkeit				0,00	0,00	0,00
SU 36		Summe Auszahlungen aus der Finanzierungstätigkeit				0,00	0,00	0,00
SA SA4		Saldo (4) Geldfluss aus der Finanzierungstätigkeit (35-36)				0,00	0,00	0,00
SA SA5		Saldo (5) Geldfluss aus VA-wirksamer Gebarung (SA3+SA4)				-6.531,89	-5.200,00	-1.331,89
Verrechnung zw. operativer Gebarung und investiven Vorhaben								
SA SA51		Saldo Geldfluss aus operativer Gebarung für invest. Vorhaben				0,00	0,00	0,00

Rechnungsabschluss 2022

Detailnachweis RA / 640 Einrichtungen und Maßnahmen nach der Straßenverkehrsordnung - interne Vergütungen enthalten

Fonds	Konto	Bezeichnung	ERA 2022	EVA 2022	Differenz	FRA 2022	FVA 2022	Differenz
UA 640		Einrichtungen und Maßnahmen nach der Straßenverkehrsordnung						
UA 640	SA0/SA1	(0) Nettoergeb. (21-22) / SA (1) Geldfluss op. Geb. (31-32)	-3.169,53	-5.200,00	2.030,47	-6.531,89	-5.200,00	-1.331,89
UA 640	SA00	Nettoergebnis nach Zuweisung und Entnahmen von HH-Rücklagen	-3.169,53	-5.200,00	2.030,47			
UA 640	SA2	Saldo (2) Geldfluss aus der Investiven Gebarung (33-34)				0,00	0,00	0,00
UA 640	SA3	Saldo (3) Nettofinanzierungssaldo (SA1+SA2)				-6.531,89	-5.200,00	-1.331,89
UA 640	SA4	Saldo (4) Geldfluss aus der Finanzierungstätigkeit (35-36)				0,00	0,00	0,00
UA 640	SA5	Saldo (5) Geldfluss aus VA-wirksamer Gebarung (SA3+SA4)				-6.531,89	-5.200,00	-1.331,89
A 64		Straßenverkehr						
A 64	SA0/SA1	(0) Nettoergeb. (21-22) / SA (1) Geldfluss op. Geb. (31-32)	-3.169,53	-5.200,00	2.030,47	-6.531,89	-5.200,00	-1.331,89
A 64	SA00	Nettoergebnis nach Zuweisung und Entnahmen von HH-Rücklagen	-3.169,53	-5.200,00	2.030,47			
A 64	SA2	Saldo (2) Geldfluss aus der Investiven Gebarung (33-34)				0,00	0,00	0,00
A 64	SA3	Saldo (3) Nettofinanzierungssaldo (SA1+SA2)				-6.531,89	-5.200,00	-1.331,89
A 64	SA4	Saldo (4) Geldfluss aus der Finanzierungstätigkeit (35-36)				0,00	0,00	0,00
A 64	SA5	Saldo (5) Geldfluss aus VA-wirksamer Gebarung (SA3+SA4)				-6.531,89	-5.200,00	-1.331,89
A 64	SA51	Saldo Geldfluss aus operativer Gebarung für invest. Vorhaben				0,00	0,00	0,00

Rechnungsabschluss 2022

Detailnachweis RA / 680 Post- und Telekommunikationsdienste - interne Vergütungen enthalten

Fonds	Konto	Bezeichnung	ERA 2022	EVA 2022	Differenz	FRA 2022	FVA 2022	Differenz
Fonds 680000 Post- und Telekommunikationsdienste								
Operative Gebarung								
680000	829900	Sonstige Einnahmen verr. Haushalt inv. Projekte	100.000,00	100.000,00	0,00	100.000,00	100.000,00	0,00
2	2116/3116	Erträge / Einz. aus Veräußerung/GWG u. sonst. Erträge/Einz.	100.000,00	100.000,00	0,00	100.000,00	100.000,00	0,00
1	211/311	Erträge / Einzahl. aus der operativen Verwaltungstätigkeit	100.000,00	100.000,00	0,00	100.000,00	100.000,00	0,00
680000	871210	Kapitaltransfers aus Gemeinde-Bedarfszuweisungsm.	0,00	100.000,00	-100.000,00	0,00	100.000,00	-100.000,00
2	2121/3121	Transferertrag / -zahlungen von Trägern des öffentl. Rechts	0,00	100.000,00	-100.000,00	0,00	100.000,00	-100.000,00
1	212/312	Erträge aus Transfers / Einzahl. aus Transfers (ohne KT's)	0,00	100.000,00	-100.000,00	0,00	100.000,00	-100.000,00
SU	21/31	Summe Erträge / Einzahlungen operative Gebarung	100.000,00	200.000,00	-100.000,00	100.000,00	200.000,00	-100.000,00
680000	726000	Mitgliedsbeiträge an Institutionen	0,00	400,00	-400,00	0,00	400,00	-400,00
680000	729900	Sonstige Aufwendungen verr. Haushalt inv. Projekte	100.000,00	0,00	100.000,00	100.000,00	0,00	100.000,00
2	2225/3225	Sonstiger Sachaufwand / Sonstige Auszahl. aus Sachaufwand	100.000,00	400,00	99.600,00	100.000,00	400,00	99.600,00
680000	680500	Planm. Afa Sonderanlagen	0,00	19.600,00	-19.600,00	0,00	0,00	0,00
2	2226/3226	Nicht finanz.wirks. Sachaufw. / Ausz. Inanspruchn.Haftungen	0,00	19.600,00	-19.600,00	0,00	0,00	0,00
1	222/322	Sachaufwand / Auszahlungen aus Sachaufwand (o.Transferaufw.)	100.000,00	20.000,00	80.000,00	100.000,00	400,00	99.600,00
680000	775100	Kapitaltransfers an Unternehmungen	200.000,00	200.000,00	0,00	0,00	0,00	0,00
2	2233/3233	Transferaufwand / -zahlungen an Untern. (mit Finanzuntern.)	200.000,00	200.000,00	0,00	0,00	0,00	0,00
1	223/323	Transferaufwand (lfd. u.KT's) / Auszahl. Transfers (ohne KT's)	200.000,00	200.000,00	0,00	0,00	0,00	0,00
680000	652800	Zinsen f.sonst.Aufw.aus derivativen Finanzinstr.	575,42	600,00	-24,58	575,42	600,00	-24,58
2	2241/3241	Zinsen Fin.sch.,Fin.lease,Ford.kauf,deriv.Fin.instr. m.G/Ausz.	575,42	600,00	-24,58	575,42	600,00	-24,58
1	224/324	Finanzaufwand / Auszahlungen aus Finanzaufwand	575,42	600,00	-24,58	575,42	600,00	-24,58
SU	22/32	Summe Aufwendungen / Auszahlungen operative Gebarung	300.575,42	220.600,00	79.975,42	100.575,42	1.000,00	99.575,42
SA	SA0/SA1	(0) Nettoergeb. (21-22) / SA (1) Geldfluss op. Geb. (31-32)	-200.575,42	-20.600,00	-179.975,42	-575,42	199.000,00	-199.575,42
SA	SA0R	Saldo Haushaltsrücklagen	0,00	0,00	0,00			
SA	SA00	Nettoergebnis nach Zuweisung und Entnahmen von HH-Rücklagen	-200.575,42	-20.600,00	-179.975,42			

Rechnungsabschluss 2022

Detailnachweis RA / 680 Post- und Telekommunikationsdienste - interne Vergütungen enthalten

Fonds	Konto	Bezeichnung	ERA 2022	EVA 2022	Differenz	FRA 2022	FVA 2022	Differenz
Investive Gebarung								
SU	33	Summe Einzahlungen investive Gebarung				0,00	0,00	0,00
680000	062000	Im Bau befindliche tech.Anl./Fahrzeuge/Maschinen				584,64	0,00	584,64
2	3414	Ausz. f.d. Erwerb von techn. Anlagen, Fahrzeuge u. Maschinen				584,64	0,00	584,64
1	341	Auszahlungen aus der Investitionstätigkeit				584,64	0,00	584,64
680000	775100	Kapitaltransfers an Unternehmungen				200.000,00	200.000,00	0,00
2	3433	Kapitaltransferzahlungen an Unternehmen (Finanzunternehmen)				200.000,00	200.000,00	0,00
1	343	Auszahlungen aus Kapitaltransfers				200.000,00	200.000,00	0,00
SU	34	Summe Auszahlungen investive Gebarung				200.584,64	200.000,00	584,64
SA	SA2	Saldo (2) Geldfluss aus der Investiven Gebarung (33-34)				-200.584,64	-200.000,00	-584,64
SA	SA3	Saldo (3) Nettofinanzierungssaldo (SA1+SA2)				-201.160,06	-1.000,00	-200.160,06
Finanzierungstätigkeit								
SU	35	Summe Einzahlungen aus der Finanzierungstätigkeit				0,00	0,00	0,00
SU	36	Summe Auszahlungen aus der Finanzierungstätigkeit				0,00	0,00	0,00
SA	SA4	Saldo (4) Geldfluss aus der Finanzierungstätigkeit (35-36)				0,00	0,00	0,00
SA	SA5	Saldo (5) Geldfluss aus VA-wirksamer Gebarung (SA3+SA4)				-201.160,06	-1.000,00	-200.160,06
Verrechnung zw. operativer Gebarung und investiven Vorhaben								
SA	SA51	Saldo Geldfluss aus operativer Gebarung für invest. Vorhaben				0,00	0,00	0,00

Rechnungsabschluss 2022

Detailnachweis RA / 680 Post- und Telekommunikationsdienste - interne Vergütungen enthalten

Fonds	Konto	Bezeichnung	ERA 2022	EVA 2022	Differenz	FRA 2022	FVA 2022	Differenz
UA 680		Post- und Telekommunikationsdienste						
UA 680	SA0/SA1	(0) Nettoergeb. (21-22) / SA (1) Geldfluss op. Geb. (31-32)	-200.575,42	-20.600,00	-179.975,42	-575,42	199.000,00	-199.575,42
UA 680	SA00	Nettoergebnis nach Zuweisung und Entnahmen von HH-Rücklagen	-200.575,42	-20.600,00	-179.975,42			
UA 680	SA2	Saldo (2) Geldfluss aus der Investiven Gebarung (33-34)				-200.584,64	-200.000,00	-584,64
UA 680	SA3	Saldo (3) Nettofinanzierungssaldo (SA1+SA2)				-201.160,06	-1.000,00	-200.160,06
UA 680	SA4	Saldo (4) Geldfluss aus der Finanzierungstätigkeit (35-36)				0,00	0,00	0,00
UA 680	SA5	Saldo (5) Geldfluss aus VA-wirksamer Gebarung (SA3+SA4)				-201.160,06	-1.000,00	-200.160,06
A 68		Post- und Telekommunikationsdienste						
A 68	SA0/SA1	(0) Nettoergeb. (21-22) / SA (1) Geldfluss op. Geb. (31-32)	-200.575,42	-20.600,00	-179.975,42	-575,42	199.000,00	-199.575,42
A 68	SA00	Nettoergebnis nach Zuweisung und Entnahmen von HH-Rücklagen	-200.575,42	-20.600,00	-179.975,42			
A 68	SA2	Saldo (2) Geldfluss aus der Investiven Gebarung (33-34)				-200.584,64	-200.000,00	-584,64
A 68	SA3	Saldo (3) Nettofinanzierungssaldo (SA1+SA2)				-201.160,06	-1.000,00	-200.160,06
A 68	SA4	Saldo (4) Geldfluss aus der Finanzierungstätigkeit (35-36)				0,00	0,00	0,00
A 68	SA5	Saldo (5) Geldfluss aus VA-wirksamer Gebarung (SA3+SA4)				-201.160,06	-1.000,00	-200.160,06
A 68	SA51	Saldo Geldfluss aus operativer Gebarung für invest. Vorhaben				0,00	0,00	0,00

Rechnungsabschluss 2022
Detailnachweis RA / 690 Verkehr, Sonstiges - interne Vergütungen enthalten

Fonds	Konto	Bezeichnung	ERA 2022	EVA 2022	Differenz	FRA 2022	FVA 2022	Differenz
Fonds 690000		Verkehr, Sonstiges						
Operative Gebarung								
690000	860110	Transfers von Bund	2.634,00	2.700,00	-66,00	2.634,00	2.700,00	-66,00
2	2121/3121	Transferertrag / -zahlungen von Trägern des öffentl. Rechts	2.634,00	2.700,00	-66,00	2.634,00	2.700,00	-66,00
1	212/312	Erträge aus Transfers / Einzahl. aus Transfers (ohne KTs)	2.634,00	2.700,00	-66,00	2.634,00	2.700,00	-66,00
SU	21/31	Summe Erträge / Einzahlungen operative Gebarung	2.634,00	2.700,00	-66,00	2.634,00	2.700,00	-66,00
690000	774000	* Kapitaltransferz. an son. Tr. ö. Rechts	10.721,97	14.100,00	-3.378,03	0,00	0,00	0,00
2	2231/3231	Transferaufwand / -zahlungen an Träger des öffentl. Rechts	10.721,97	14.100,00	-3.378,03	0,00	0,00	0,00
1	223/323	Transferaufwand (lfd. u.KTs) / Auszahl. Transfers (ohne KTs)	10.721,97	14.100,00	-3.378,03	0,00	0,00	0,00
SU	22/32	Summe Aufwendungen / Auszahlungen operative Gebarung	10.721,97	14.100,00	-3.378,03	0,00	0,00	0,00
SA	SA0/SA1	(0) Nettoergeb. (21-22) / SA (1) Geldfluss op. Geb. (31-32)	-8.087,97	-11.400,00	3.312,03	2.634,00	2.700,00	-66,00
SA	SA0R	Saldo Haushaltsrücklagen	0,00	0,00	0,00			
SA	SA00	Nettoergebnis nach Zuweisung und Entnahmen von HH-Rücklagen	-8.087,97	-11.400,00	3.312,03			
Investive Gebarung								
SU	33	Summe Einzahlungen investive Gebarung				0,00	0,00	0,00
690000	774000	* Kapitaltransferz. an son. Tr. ö. Rechts				10.721,97	14.100,00	-3.378,03
2	3431	Kapitaltransferzahlungen an Träger des öffentlichen Rechts				10.721,97	14.100,00	-3.378,03
1	343	Auszahlungen aus Kapitaltransfers				10.721,97	14.100,00	-3.378,03
SU	34	Summe Auszahlungen investive Gebarung				10.721,97	14.100,00	-3.378,03
SA	SA2	Saldo (2) Geldfluss aus der Investiven Gebarung (33-34)				-10.721,97	-14.100,00	3.378,03
SA	SA3	Saldo (3) Nettofinanzierungssaldo (SA1+SA2)				-8.087,97	-11.400,00	3.312,03
Finanzierungstätigkeit								
SU	35	Summe Einzahlungen aus der Finanzierungstätigkeit				0,00	0,00	0,00
SU	36	Summe Auszahlungen aus der Finanzierungstätigkeit				0,00	0,00	0,00
SA	SA4	Saldo (4) Geldfluss aus der Finanzierungstätigkeit (35-36)				0,00	0,00	0,00

Rechnungsabschluss 2022
Detailnachweis RA / 690 Verkehr, Sonstiges - interne Vergütungen enthalten

Fonds	Konto	Bezeichnung	ERA 2022	EVA 2022	Differenz	FRA 2022	FVA 2022	Differenz
SA	SA5	Saldo (5) Geldfluss aus VA-wirksamer Gebarung (SA3+SA4)				-8.087,97	-11.400,00	3.312,03
Verrechnung zw. operativer Gebarung und investiven Vorhaben								
SA	SA51	Saldo Geldfluss aus operativer Gebarung für invest. Vorhaben				0,00	0,00	0,00
UA 690		Verkehr, Sonstiges						
UA 690	SA0/SA1	(0) Nettoergeb. (21-22) / SA (1) Geldfluss op. Geb. (31-32)	-8.087,97	-11.400,00	3.312,03	2.634,00	2.700,00	-66,00
UA 690	SA00	Nettoergebnis nach Zuweisung und Entnahmen von HH-Rücklagen	-8.087,97	-11.400,00	3.312,03			
UA 690	SA2	Saldo (2) Geldfluss aus der Investiven Gebarung (33-34)				-10.721,97	-14.100,00	3.378,03
UA 690	SA3	Saldo (3) Nettofinanzierungssaldo (SA1+SA2)				-8.087,97	-11.400,00	3.312,03
UA 690	SA4	Saldo (4) Geldfluss aus der Finanzierungstätigkeit (35-36)				0,00	0,00	0,00
UA 690	SA5	Saldo (5) Geldfluss aus VA-wirksamer Gebarung (SA3+SA4)				-8.087,97	-11.400,00	3.312,03
A 69		Verkehr, Sonstiges						
A 69	SA0/SA1	(0) Nettoergeb. (21-22) / SA (1) Geldfluss op. Geb. (31-32)	-8.087,97	-11.400,00	3.312,03	2.634,00	2.700,00	-66,00
A 69	SA00	Nettoergebnis nach Zuweisung und Entnahmen von HH-Rücklagen	-8.087,97	-11.400,00	3.312,03			
A 69	SA2	Saldo (2) Geldfluss aus der Investiven Gebarung (33-34)				-10.721,97	-14.100,00	3.378,03
A 69	SA3	Saldo (3) Nettofinanzierungssaldo (SA1+SA2)				-8.087,97	-11.400,00	3.312,03
A 69	SA4	Saldo (4) Geldfluss aus der Finanzierungstätigkeit (35-36)				0,00	0,00	0,00
A 69	SA5	Saldo (5) Geldfluss aus VA-wirksamer Gebarung (SA3+SA4)				-8.087,97	-11.400,00	3.312,03
A 69	SA51	Saldo Geldfluss aus operativer Gebarung für invest. Vorhaben				0,00	0,00	0,00

Rechnungsabschluss 2022
Detailnachweis RA / 690 Verkehr, Sonstiges - interne Vergütungen enthalten

Fonds	Konto	Bezeichnung	ERA 2022	EVA 2022	Differenz	FRA 2022	FVA 2022	Differenz
Gruppe 6		Straßen-und Wasserbau, Verkehr						
Gruppe 6	SA0/SA1	(0) Nettoergeb. (21-22) / SA (1) Geldfluss op. Geb. (31-32)	-958.256,95	-614.000,00	-344.256,95	-193.732,31	205.700,00	-399.432,31
Gruppe 6	SA00	Nettoergebnis nach Zuweisung und Entnahmen von HH-Rücklagen	-683.766,91	-390.000,00	-293.766,91			
Gruppe 6	SA2	Saldo (2) Geldfluss aus der Investiven Gebarung (33-34)				-635.606,54	-551.100,00	-84.506,54
Gruppe 6	SA3	Saldo (3) Nettofinanzierungssaldo (SA1+SA2)				-829.338,85	-345.400,00	-483.938,85
Gruppe 6	SA4	Saldo (4) Geldfluss aus der Finanzierungstätigkeit (35-36)				0,00	0,00	0,00
Gruppe 6	SA5	Saldo (5) Geldfluss aus VA-wirksamer Gebarung (SA3+SA4)				-829.338,85	-345.400,00	-483.938,85
Gruppe 6	SA51	Saldo Geldfluss aus operativer Gebarung für invest. Vorhaben				0,00	0,00	0,00

Rechnungsabschluss 2022

Detailnachweis RA / 710 Land- und Forstwirtschaftlicher Wegebau - interne Vergütungen enthalten

Fonds	Konto	Bezeichnung	ERA 2022	EVA 2022	Differenz	FRA 2022	FVA 2022	Differenz
Fonds 710000		Land- und Forstwirtschaftlicher Wegebau						
Operative Gebarung								
SU 21/31		Summe Erträge / Einzahlungen operative Gebarung	0,00	0,00	0,00	0,00	0,00	0,00
710000	774000	Kapitaltransferz. an son. Tr. ö. Rechts	18.874,15	35.400,00	-16.525,85	0,00	0,00	0,00
2	2231/3231	Transferaufwand / -zahlungen an Träger des öffentl. Rechts	18.874,15	35.400,00	-16.525,85	0,00	0,00	0,00
710000	778000	Kapitaltransferz. an priv. Haushalte	0,00	5.100,00	-5.100,00	0,00	0,00	0,00
2	2234/3234	Transferaufwand / -zahlungen an Haush. & Org.o.Erwerbschar.	0,00	5.100,00	-5.100,00	0,00	0,00	0,00
1	223/323	Transferaufwand (lfd. u.KTs) / Auszahl. Transfers (ohne KTs)	18.874,15	40.500,00	-21.625,85	0,00	0,00	0,00
SU 22/32		Summe Aufwendungen / Auszahlungen operative Gebarung	18.874,15	40.500,00	-21.625,85	0,00	0,00	0,00
SA SA0/SA1		(0) Nettoergeb. (21-22) / SA (1) Geldfluss op. Geb. (31-32)	-18.874,15	-40.500,00	21.625,85	0,00	0,00	0,00
SA SA0R		Saldo Haushaltsrücklagen	0,00	0,00	0,00			
SA SA00		Nettoergebnis nach Zuweisung und Entnahmen von HH-Rücklagen	-18.874,15	-40.500,00	21.625,85			
Investive Gebarung								
SU 33		Summe Einzahlungen investive Gebarung				0,00	0,00	0,00
710000	774000	Kapitaltransferz. an son. Tr. ö. Rechts				18.874,15	35.400,00	-16.525,85
2	3431	Kapitaltransferzahlungen an Träger des öffentlichen Rechts				18.874,15	35.400,00	-16.525,85
710000	778000	Kapitaltransferz. an priv. Haushalte				0,00	5.100,00	-5.100,00
2	3434	Kapitaltransferzahl. an Haush. und Org. o. Erwerbscharakter				0,00	5.100,00	-5.100,00
1	343	Auszahlungen aus Kapitaltransfers				18.874,15	40.500,00	-21.625,85
SU 34		Summe Auszahlungen investive Gebarung				18.874,15	40.500,00	-21.625,85
SA SA2		Saldo (2) Geldfluss aus der Investiven Gebarung (33-34)				-18.874,15	-40.500,00	21.625,85
SA SA3		Saldo (3) Nettofinanzierungssaldo (SA1+SA2)				-18.874,15	-40.500,00	21.625,85
Finanzierungstätigkeit								
SU 35		Summe Einzahlungen aus der Finanzierungstätigkeit				0,00	0,00	0,00
SU 36		Summe Auszahlungen aus der Finanzierungstätigkeit				0,00	0,00	0,00

Rechnungsabschluss 2022

Detailnachweis RA / 710 Land- und Forstwirtschaftlicher Wegebau - interne Vergütungen enthalten

Fonds	Konto	Bezeichnung	ERA 2022	EVA 2022	Differenz	FRA 2022	FVA 2022	Differenz
SA	SA4	Saldo (4) Geldfluss aus der Finanzierungstätigkeit (35-36)				0,00	0,00	0,00
SA	SA5	Saldo (5) Geldfluss aus VA-wirksamer Gebarung (SA3+SA4)				-18.874,15	-40.500,00	21.625,85
Verrechnung zw. operativer Gebarung und investiven Vorhaben								
SA	SA51	Saldo Geldfluss aus operativer Gebarung für invest. Vorhaben				0,00	0,00	0,00
UA 710		Land- und Forstwirtschaftlicher Wegebau						
UA 710	SA0/SA1	(0) Nettoergeb. (21-22) / SA (1) Geldfluss op. Geb. (31-32)	-18.874,15	-40.500,00	21.625,85	0,00	0,00	0,00
UA 710	SA00	Nettoergebnis nach Zuweisung und Entnahmen von HH-Rücklagen	-18.874,15	-40.500,00	21.625,85			
UA 710	SA2	Saldo (2) Geldfluss aus der Investiven Gebarung (33-34)				-18.874,15	-40.500,00	21.625,85
UA 710	SA3	Saldo (3) Nettofinanzierungssaldo (SA1+SA2)				-18.874,15	-40.500,00	21.625,85
UA 710	SA4	Saldo (4) Geldfluss aus der Finanzierungstätigkeit (35-36)				0,00	0,00	0,00
UA 710	SA5	Saldo (5) Geldfluss aus VA-wirksamer Gebarung (SA3+SA4)				-18.874,15	-40.500,00	21.625,85
A 71		Grundlagenverbesserung in der Land-und Forstwirtschaft						
A 71	SA0/SA1	(0) Nettoergeb. (21-22) / SA (1) Geldfluss op. Geb. (31-32)	-18.874,15	-40.500,00	21.625,85	0,00	0,00	0,00
A 71	SA00	Nettoergebnis nach Zuweisung und Entnahmen von HH-Rücklagen	-18.874,15	-40.500,00	21.625,85			
A 71	SA2	Saldo (2) Geldfluss aus der Investiven Gebarung (33-34)				-18.874,15	-40.500,00	21.625,85
A 71	SA3	Saldo (3) Nettofinanzierungssaldo (SA1+SA2)				-18.874,15	-40.500,00	21.625,85
A 71	SA4	Saldo (4) Geldfluss aus der Finanzierungstätigkeit (35-36)				0,00	0,00	0,00
A 71	SA5	Saldo (5) Geldfluss aus VA-wirksamer Gebarung (SA3+SA4)				-18.874,15	-40.500,00	21.625,85
A 71	SA51	Saldo Geldfluss aus operativer Gebarung für invest. Vorhaben				0,00	0,00	0,00

Rechnungsabschluss 2022
Detailnachweis RA / 742 Produktionsförderung - interne Vergütungen enthalten

Fonds	Konto	Bezeichnung	ERA 2022	EVA 2022	Differenz	FRA 2022	FVA 2022	Differenz
Fonds 742000		Produktionsförderung						
Operative Gebarung								
SU 21/31		Summe Erträge / Einzahlungen operative Gebarung	0,00	0,00	0,00	0,00	0,00	0,00
742000	413000	Handelswaren	0,00	100,00	-100,00	0,00	100,00	-100,00
2	2221/3221	Gebrauchs- und Verbrauchsgüter, Handelswaren / Auszahlungen	0,00	100,00	-100,00	0,00	100,00	-100,00
742000	728000	Entgelte für sonstige Leistungen	9.257,27	9.300,00	-42,73	9.257,27	9.300,00	-42,73
2	2225/3225	Sonstiger Sachaufwand / Sonstige Auszahl. aus Sachaufwand	9.257,27	9.300,00	-42,73	9.257,27	9.300,00	-42,73
1	222/322	Sachaufwand / Auszahlungen aus Sachaufwand (o.Transferaufw.)	9.257,27	9.400,00	-142,73	9.257,27	9.400,00	-142,73
742000	768000	Son. lfd. Transferz. an priv. Haushalte	3.684,19	4.200,00	-515,81	3.684,19	4.200,00	-515,81
2	2234/3234	Transferaufwand / -zahlungen an Haush. & Org.o.Erwerbschar.	3.684,19	4.200,00	-515,81	3.684,19	4.200,00	-515,81
1	223/323	Transferaufwand (lfd. u.KTs) / Auszahl. Transfers (ohne KTs)	3.684,19	4.200,00	-515,81	3.684,19	4.200,00	-515,81
SU 22/32		Summe Aufwendungen / Auszahlungen operative Gebarung	12.941,46	13.600,00	-658,54	12.941,46	13.600,00	-658,54
SA SA0/SA1		(0) Nettoergeb. (21-22) / SA (1) Geldfluss op. Geb. (31-32)	-12.941,46	-13.600,00	658,54	-12.941,46	-13.600,00	658,54
SA SA0R		Saldo Haushaltsrücklagen	0,00	0,00	0,00			
SA SA00		Nettoergebnis nach Zuweisung und Entnahmen von HH-Rücklagen	-12.941,46	-13.600,00	658,54			
Investive Gebarung								
SU 33		Summe Einzahlungen investive Gebarung				0,00	0,00	0,00
SU 34		Summe Auszahlungen investive Gebarung				0,00	0,00	0,00
SA SA2		Saldo (2) Geldfluss aus der Investiven Gebarung (33-34)				0,00	0,00	0,00
SA SA3		Saldo (3) Nettofinanzierungssaldo (SA1+SA2)				-12.941,46	-13.600,00	658,54
Finanzierungstätigkeit								
SU 35		Summe Einzahlungen aus der Finanzierungstätigkeit				0,00	0,00	0,00
SU 36		Summe Auszahlungen aus der Finanzierungstätigkeit				0,00	0,00	0,00
SA SA4		Saldo (4) Geldfluss aus der Finanzierungstätigkeit (35-36)				0,00	0,00	0,00
SA SA5		Saldo (5) Geldfluss aus VA-wirksamer Gebarung (SA3+SA4)				-12.941,46	-13.600,00	658,54

Rechnungsabschluss 2022
Detailnachweis RA / 742 Produktionsförderung - interne Vergütungen enthalten

Fonds	Konto	Bezeichnung	ERA 2022	EVA 2022	Differenz	FRA 2022	FVA 2022	Differenz
Verrechnung zw. operativer Gebarung und investiven Vorhaben								
SA	SA51	Saldo Geldfluss aus operativer Gebarung für invest. Vorhaben				0,00	0,00	0,00
UA 742		Produktionsförderung						
UA 742	SA0/SA1	(0) Nettoergeb. (21-22) / SA (1) Geldfluss op. Geb. (31-32)	-12.941,46	-13.600,00	658,54	-12.941,46	-13.600,00	658,54
UA 742	SA00	Nettoergebnis nach Zuweisung und Entnahmen von HH-Rücklagen	-12.941,46	-13.600,00	658,54			
UA 742	SA2	Saldo (2) Geldfluss aus der Investiven Gebarung (33-34)				0,00	0,00	0,00
UA 742	SA3	Saldo (3) Nettofinanzierungssaldo (SA1+SA2)				-12.941,46	-13.600,00	658,54
UA 742	SA4	Saldo (4) Geldfluss aus der Finanzierungstätigkeit (35-36)				0,00	0,00	0,00
UA 742	SA5	Saldo (5) Geldfluss aus VA-wirksamer Gebarung (SA3+SA4)				-12.941,46	-13.600,00	658,54
A 74		Sonstige Förderung der Land-und Forstwirtschaft						
A 74	SA0/SA1	(0) Nettoergeb. (21-22) / SA (1) Geldfluss op. Geb. (31-32)	-12.941,46	-13.600,00	658,54	-12.941,46	-13.600,00	658,54
A 74	SA00	Nettoergebnis nach Zuweisung und Entnahmen von HH-Rücklagen	-12.941,46	-13.600,00	658,54			
A 74	SA2	Saldo (2) Geldfluss aus der Investiven Gebarung (33-34)				0,00	0,00	0,00
A 74	SA3	Saldo (3) Nettofinanzierungssaldo (SA1+SA2)				-12.941,46	-13.600,00	658,54
A 74	SA4	Saldo (4) Geldfluss aus der Finanzierungstätigkeit (35-36)				0,00	0,00	0,00
A 74	SA5	Saldo (5) Geldfluss aus VA-wirksamer Gebarung (SA3+SA4)				-12.941,46	-13.600,00	658,54
A 74	SA51	Saldo Geldfluss aus operativer Gebarung für invest. Vorhaben				0,00	0,00	0,00

Rechnungsabschluss 2022

Detailnachweis RA / 771 Maßnahmen zur Förderung des Fremdenverkehrs - interne Vergütungen enthalten

Fonds	Konto	Bezeichnung	ERA 2022	EVA 2022	Differenz	FRA 2022	FVA 2022	Differenz
Fonds 771000		Maßnahmen zur Förderung des Fremdenverke						
Operative Gebarung								
771000	816000	Kostenbeiträge (Kostensätze) für sonst. Leist.	1.411,04	1.400,00	11,04	1.411,04	1.400,00	11,04
2	2114/3114	Erträge / Einzahlungen aus Leistungen	1.411,04	1.400,00	11,04	1.411,04	1.400,00	11,04
1	211/311	Erträge / Einzahl. aus der operativen Verwaltungstätigkeit	1.411,04	1.400,00	11,04	1.411,04	1.400,00	11,04
SU	21/31	Summe Erträge / Einzahlungen operative Gebarung	1.411,04	1.400,00	11,04	1.411,04	1.400,00	11,04
771000	457000	Druckwerke	0,00	400,00	-400,00	0,00	400,00	-400,00
2	2221/3221	Gebrauchs- und Verbrauchsgüter, Handelswaren / Auszahlungen	0,00	400,00	-400,00	0,00	400,00	-400,00
771000	726000	Mitgliedsbeiträge an Institutionen	0,00	700,00	-700,00	0,00	700,00	-700,00
771000	728000	* Entgelte für sonstige Leistungen	8.564,65	5.000,00	3.564,65	8.564,65	5.000,00	3.564,65
2	2225/3225	Sonstiger Sachaufwand / Sonstige Auszahl. aus Sachaufwand	8.564,65	5.700,00	2.864,65	8.564,65	5.700,00	2.864,65
1	222/322	Sachaufwand / Auszahlungen aus Sachaufwand (o.Transferaufw.)	8.564,65	6.100,00	2.464,65	8.564,65	6.100,00	2.464,65
SU	22/32	Summe Aufwendungen / Auszahlungen operative Gebarung	8.564,65	6.100,00	2.464,65	8.564,65	6.100,00	2.464,65
SA	SA0/SA1	(0) Nettoergeb. (21-22) / SA (1) Geldfluss op. Geb. (31-32)	-7.153,61	-4.700,00	-2.453,61	-7.153,61	-4.700,00	-2.453,61
SA	SA0R	Saldo Haushaltsrücklagen	0,00	0,00	0,00			
SA	SA00	Nettoergebnis nach Zuweisung und Entnahmen von HH-Rücklagen	-7.153,61	-4.700,00	-2.453,61			
Investive Gebarung								
SU	33	Summe Einzahlungen investive Gebarung				0,00	0,00	0,00
SU	34	Summe Auszahlungen investive Gebarung				0,00	0,00	0,00
SA	SA2	Saldo (2) Geldfluss aus der Investiven Gebarung (33-34)				0,00	0,00	0,00
SA	SA3	Saldo (3) Nettofinanzierungssaldo (SA1+SA2)				-7.153,61	-4.700,00	-2.453,61
Finanzierungstätigkeit								
SU	35	Summe Einzahlungen aus der Finanzierungstätigkeit				0,00	0,00	0,00
SU	36	Summe Auszahlungen aus der Finanzierungstätigkeit				0,00	0,00	0,00
SA	SA4	Saldo (4) Geldfluss aus der Finanzierungstätigkeit (35-36)				0,00	0,00	0,00

Rechnungsabschluss 2022

Detailnachweis RA / 771 Maßnahmen zur Förderung des Fremdenverkehrs - interne Vergütungen enthalten

Fonds	Konto	Bezeichnung	ERA 2022	EVA 2022	Differenz	FRA 2022	FVA 2022	Differenz
SA	SA5	Saldo (5) Geldfluss aus VA-wirksamer Gebarung (SA3+SA4)				-7.153,61	-4.700,00	-2.453,61
Verrechnung zw. operativer Gebarung und investiven Vorhaben								
SA	SA51	Saldo Geldfluss aus operativer Gebarung für invest. Vorhaben				0,00	0,00	0,00
UA 771		Maßnahmen zur Förderung des Fremdenverkehrs						
UA 771	SA0/SA1	(0) Nettoergeb. (21-22) / SA (1) Geldfluss op. Geb. (31-32)	-7.153,61	-4.700,00	-2.453,61	-7.153,61	-4.700,00	-2.453,61
UA 771	SA00	Nettoergebnis nach Zuweisung und Entnahmen von HH-Rücklagen	-7.153,61	-4.700,00	-2.453,61			
UA 771	SA2	Saldo (2) Geldfluss aus der Investiven Gebarung (33-34)				0,00	0,00	0,00
UA 771	SA3	Saldo (3) Nettofinanzierungssaldo (SA1+SA2)				-7.153,61	-4.700,00	-2.453,61
UA 771	SA4	Saldo (4) Geldfluss aus der Finanzierungstätigkeit (35-36)				0,00	0,00	0,00
UA 771	SA5	Saldo (5) Geldfluss aus VA-wirksamer Gebarung (SA3+SA4)				-7.153,61	-4.700,00	-2.453,61
A 77		Förderung des Fremdenverkehrs						
A 77	SA0/SA1	(0) Nettoergeb. (21-22) / SA (1) Geldfluss op. Geb. (31-32)	-7.153,61	-4.700,00	-2.453,61	-7.153,61	-4.700,00	-2.453,61
A 77	SA00	Nettoergebnis nach Zuweisung und Entnahmen von HH-Rücklagen	-7.153,61	-4.700,00	-2.453,61			
A 77	SA2	Saldo (2) Geldfluss aus der Investiven Gebarung (33-34)				0,00	0,00	0,00
A 77	SA3	Saldo (3) Nettofinanzierungssaldo (SA1+SA2)				-7.153,61	-4.700,00	-2.453,61
A 77	SA4	Saldo (4) Geldfluss aus der Finanzierungstätigkeit (35-36)				0,00	0,00	0,00
A 77	SA5	Saldo (5) Geldfluss aus VA-wirksamer Gebarung (SA3+SA4)				-7.153,61	-4.700,00	-2.453,61
A 77	SA51	Saldo Geldfluss aus operativer Gebarung für invest. Vorhaben				0,00	0,00	0,00

Rechnungsabschluss 2022
Detailnachweis RA / 782 Wirtschaftspolitische Maßnahmen - interne Vergütungen enthalten

Fonds	Konto	Bezeichnung	ERA 2022	EVA 2022	Differenz	FRA 2022	FVA 2022	Differenz
Fonds 782000		Wirtschaftspolitische Maßnahmen						
Operative Gebarung								
SU 21/31		Summe Erträge / Einzahlungen operative Gebarung	0,00	0,00	0,00	0,00	0,00	0,00
782000	400000	* Geringwertige Wirtschaftsg. Anlageverm.	781,93	3.000,00	-2.218,07	2.723,15	3.000,00	-276,85
2	2221/3221	Gebrauchs- und Verbrauchsgüter, Handelswaren / Auszahlungen	781,93	3.000,00	-2.218,07	2.723,15	3.000,00	-276,85
782000	726000	Mitgliedsbeiträge an Institutionen	5.904,00	6.000,00	-96,00	5.904,00	6.000,00	-96,00
782000	728000	Entgelte für sonstige Leistungen	84,60	400,00	-315,40	84,60	400,00	-315,40
2	2225/3225	Sonstiger Sachaufwand / Sonstige Auszahl. aus Sachaufwand	5.988,60	6.400,00	-411,40	5.988,60	6.400,00	-411,40
1	222/322	Sachaufwand / Auszahlungen aus Sachaufwand (o.Transferaufw.)	6.770,53	9.400,00	-2.629,47	8.711,75	9.400,00	-688,25
782000	772000	* Kapitaltransferz. an Gemeinden	12.589,52	12.600,00	-10,48	0,00	0,00	0,00
2	2231/3231	Transferaufwand / -zahlungen an Träger des öffentl. Rechts	12.589,52	12.600,00	-10,48	0,00	0,00	0,00
782000	775000	* Kapitaltransferz. an Unternehmungen	21.038,24	21.000,00	38,24	0,00	0,00	0,00
2	2233/3233	Transferaufwand / -zahlungen an Untern. (mit Finanzuntern.)	21.038,24	21.000,00	38,24	0,00	0,00	0,00
1	223/323	Transferaufwand (lfd. u.KTs) / Auszahl. Transfers (ohne KTs)	33.627,76	33.600,00	27,76	0,00	0,00	0,00
SU 22/32		Summe Aufwendungen / Auszahlungen operative Gebarung	40.398,29	43.000,00	-2.601,71	8.711,75	9.400,00	-688,25
SA SA0/SA1		(0) Nettoergeb. (21-22) / SA (1) Geldfluss op. Geb. (31-32)	-40.398,29	-43.000,00	2.601,71	-8.711,75	-9.400,00	688,25
SA SA0R		Saldo Haushaltsrücklagen	0,00	0,00	0,00			
SA SA00		Nettoergebnis nach Zuweisung und Entnahmen von HH-Rücklagen	-40.398,29	-43.000,00	2.601,71			
Investive Gebarung								
SU 33		Summe Einzahlungen investive Gebarung				0,00	0,00	0,00
782000	772000	* Kapitaltransferz. an Gemeinden				12.589,52	12.600,00	-10,48
2	3431	Kapitaltransferzahlungen an Träger des öffentlichen Rechts				12.589,52	12.600,00	-10,48
782000	775000	* Kapitaltransferz. an Unternehmungen				21.038,24	21.000,00	38,24
2	3433	Kapitaltransferzahlungen an Unternehmen (Finanzunternehmen)				21.038,24	21.000,00	38,24
1	343	Auszahlungen aus Kapitaltransfers				33.627,76	33.600,00	27,76

Rechnungsabschluss 2022

Detailnachweis RA / 782 Wirtschaftspolitische Maßnahmen - interne Vergütungen enthalten

Fonds	Konto	Bezeichnung	ERA 2022	EVA 2022	Differenz	FRA 2022	FVA 2022	Differenz
SU	34	Summe Auszahlungen investive Gebarung				33.627,76	33.600,00	27,76
SA	SA2	Saldo (2) Geldfluss aus der Investiven Gebarung (33-34)				-33.627,76	-33.600,00	-27,76
SA	SA3	Saldo (3) Nettofinanzierungssaldo (SA1+SA2)				-42.339,51	-43.000,00	660,49
Finanzierungstätigkeit								
SU	35	Summe Einzahlungen aus der Finanzierungstätigkeit				0,00	0,00	0,00
SU	36	Summe Auszahlungen aus der Finanzierungstätigkeit				0,00	0,00	0,00
SA	SA4	Saldo (4) Geldfluss aus der Finanzierungstätigkeit (35-36)				0,00	0,00	0,00
SA	SA5	Saldo (5) Geldfluss aus VA-wirksamer Gebarung (SA3+SA4)				-42.339,51	-43.000,00	660,49
Verrechnung zw. operativer Gebarung und investiven Vorhaben								
SA	SA51	Saldo Geldfluss aus operativer Gebarung für invest. Vorhaben				0,00	0,00	0,00
Fonds 782100 Wirtschaftsstandortentwicklung								
Operative Gebarung								
782100	861110	* § 25 Abs. 2 FAG 2017	25.000,00	25.000,00	0,00	25.000,00	25.000,00	0,00
2	2121/3121	Transferertrag / -zahlungen von Trägern des öffentl. Rechts	25.000,00	25.000,00	0,00	25.000,00	25.000,00	0,00
1	212/312	Erträge aus Transfers / Einzahl. aus Transfers (ohne KT's)	25.000,00	25.000,00	0,00	25.000,00	25.000,00	0,00
SU	21/31	Summe Erträge / Einzahlungen operative Gebarung	25.000,00	25.000,00	0,00	25.000,00	25.000,00	0,00
SU	22/32	Summe Aufwendungen / Auszahlungen operative Gebarung	0,00	0,00	0,00	0,00	0,00	0,00
SA	SA0/SA1	(0) Nettoergeb. (21-22) / SA (1) Geldfluss op. Geb. (31-32)	25.000,00	25.000,00	0,00	25.000,00	25.000,00	0,00
SA	SA0R	Saldo Haushaltsrücklagen	0,00	0,00	0,00			
SA	SA00	Nettoergebnis nach Zuweisung und Entnahmen von HH-Rücklagen	25.000,00	25.000,00	0,00			
Investive Gebarung								
SU	33	Summe Einzahlungen investive Gebarung				0,00	0,00	0,00
SU	34	Summe Auszahlungen investive Gebarung				0,00	0,00	0,00
SA	SA2	Saldo (2) Geldfluss aus der Investiven Gebarung (33-34)				0,00	0,00	0,00

Rechnungsabschluss 2022

Detailnachweis RA / 782 Wirtschaftspolitische Maßnahmen - interne Vergütungen enthalten

Fonds	Konto	Bezeichnung	ERA 2022	EVA 2022	Differenz	FRA 2022	FVA 2022	Differenz
SA	SA3	Saldo (3) Nettofinanzierungssaldo (SA1+SA2)				25.000,00	25.000,00	0,00
Finanzierungstätigkeit								
SU	35	Summe Einzahlungen aus der Finanzierungstätigkeit				0,00	0,00	0,00
SU	36	Summe Auszahlungen aus der Finanzierungstätigkeit				0,00	0,00	0,00
SA	SA4	Saldo (4) Geldfluss aus der Finanzierungstätigkeit (35-36)				0,00	0,00	0,00
SA	SA5	Saldo (5) Geldfluss aus VA-wirksamer Gebarung (SA3+SA4)				25.000,00	25.000,00	0,00
Verrechnung zw. operativer Gebarung und investiven Vorhaben								
SA	SA51	Saldo Geldfluss aus operativer Gebarung für invest. Vorhaben				0,00	0,00	0,00
UA 782		Wirtschaftspolitische Maßnahmen						
UA 782	SA0/SA1	(0) Nettoergeb. (21-22) / SA (1) Geldfluss op. Geb. (31-32)	-15.398,29	-18.000,00	2.601,71	16.288,25	15.600,00	688,25
UA 782	SA00	Nettoergebnis nach Zuweisung und Entnahmen von HH-Rücklagen	-15.398,29	-18.000,00	2.601,71			
UA 782	SA2	Saldo (2) Geldfluss aus der Investiven Gebarung (33-34)				-33.627,76	-33.600,00	-27,76
UA 782	SA3	Saldo (3) Nettofinanzierungssaldo (SA1+SA2)				-17.339,51	-18.000,00	660,49
UA 782	SA4	Saldo (4) Geldfluss aus der Finanzierungstätigkeit (35-36)				0,00	0,00	0,00
UA 782	SA5	Saldo (5) Geldfluss aus VA-wirksamer Gebarung (SA3+SA4)				-17.339,51	-18.000,00	660,49

Rechnungsabschluss 2022

Detailnachweis RA / 789 Sonstige Einrichtungen und Maßnahmen - interne Vergütungen enthalten

Fonds	Konto	Bezeichnung	ERA 2022	EVA 2022	Differenz	FRA 2022	FVA 2022	Differenz
Fonds 789000		Sonstige Einrichtungen und Maßnahmen Stm						
Operative Gebarung								
789000	861160	Lfd. Transferz. von Ländern	0,00	14.700,00	-14.700,00	0,00	14.700,00	-14.700,00
2	2121/3121	Transferertrag / -zahlungen von Trägern des öffentl. Rechts	0,00	14.700,00	-14.700,00	0,00	14.700,00	-14.700,00
1	212/312	Erträge aus Transfers / Einzahl. aus Transfers (ohne KTs)	0,00	14.700,00	-14.700,00	0,00	14.700,00	-14.700,00
SU	21/31	Summe Erträge / Einzahlungen operative Gebarung	0,00	14.700,00	-14.700,00	0,00	14.700,00	-14.700,00
789000	754100	Transfers an sonstige Träger des öff. Rechts	0,00	14.700,00	-14.700,00	0,00	14.700,00	-14.700,00
2	2231/3231	Transferaufwand / -zahlungen an Träger des öffentl. Rechts	0,00	14.700,00	-14.700,00	0,00	14.700,00	-14.700,00
1	223/323	Transferaufwand (lfd. u.KTs) / Auszahl. Transfers (ohne KTs)	0,00	14.700,00	-14.700,00	0,00	14.700,00	-14.700,00
SU	22/32	Summe Aufwendungen / Auszahlungen operative Gebarung	0,00	14.700,00	-14.700,00	0,00	14.700,00	-14.700,00
SA SA0/SA1		(0) Nettoergeb. (21-22) / SA (1) Geldfluss op. Geb. (31-32)	0,00	0,00	0,00	0,00	0,00	0,00
SA SA0R		Saldo Haushaltsrücklagen	0,00	0,00	0,00			
SA SA00		Nettoergebnis nach Zuweisung und Entnahmen von HH-Rücklagen	0,00	0,00	0,00			
Investive Gebarung								
SU 33		Summe Einzahlungen investive Gebarung				0,00	0,00	0,00
SU 34		Summe Auszahlungen investive Gebarung				0,00	0,00	0,00
SA SA2		Saldo (2) Geldfluss aus der Investiven Gebarung (33-34)				0,00	0,00	0,00
SA SA3		Saldo (3) Nettofinanzierungssaldo (SA1+SA2)				0,00	0,00	0,00
Finanzierungstätigkeit								
SU 35		Summe Einzahlungen aus der Finanzierungstätigkeit				0,00	0,00	0,00
SU 36		Summe Auszahlungen aus der Finanzierungstätigkeit				0,00	0,00	0,00
SA SA4		Saldo (4) Geldfluss aus der Finanzierungstätigkeit (35-36)				0,00	0,00	0,00
SA SA5		Saldo (5) Geldfluss aus VA-wirksamer Gebarung (SA3+SA4)				0,00	0,00	0,00
Verrechnung zw. operativer Gebarung und investiven Vorhaben								
SA SA51		Saldo Geldfluss aus operativer Gebarung für invest. Vorhaben				0,00	0,00	0,00

Rechnungsabschluss 2022

Detailnachweis RA / 789 Sonstige Einrichtungen und Maßnahmen - interne Vergütungen enthalten

Fonds	Konto	Bezeichnung	ERA 2022	EVA 2022	Differenz	FRA 2022	FVA 2022	Differenz
UA 789		Sonstige Einrichtungen und Maßnahmen						
UA 789	SA0/SA1	(0) Nettoergeb. (21-22) / SA (1) Geldfluss op. Geb. (31-32)	0,00	0,00	0,00	0,00	0,00	0,00
UA 789	SA00	Nettoergebnis nach Zuweisung und Entnahmen von HH-Rücklagen	0,00	0,00	0,00			
UA 789	SA2	Saldo (2) Geldfluss aus der Investiven Gebarung (33-34)				0,00	0,00	0,00
UA 789	SA3	Saldo (3) Nettofinanzierungssaldo (SA1+SA2)				0,00	0,00	0,00
UA 789	SA4	Saldo (4) Geldfluss aus der Finanzierungstätigkeit (35-36)				0,00	0,00	0,00
UA 789	SA5	Saldo (5) Geldfluss aus VA-wirksamer Gebarung (SA3+SA4)				0,00	0,00	0,00
A 78		Förderung von Handel, Gewerbe und Industrie						
A 78	SA0/SA1	(0) Nettoergeb. (21-22) / SA (1) Geldfluss op. Geb. (31-32)	-15.398,29	-18.000,00	2.601,71	16.288,25	15.600,00	688,25
A 78	SA00	Nettoergebnis nach Zuweisung und Entnahmen von HH-Rücklagen	-15.398,29	-18.000,00	2.601,71			
A 78	SA2	Saldo (2) Geldfluss aus der Investiven Gebarung (33-34)				-33.627,76	-33.600,00	-27,76
A 78	SA3	Saldo (3) Nettofinanzierungssaldo (SA1+SA2)				-17.339,51	-18.000,00	660,49
A 78	SA4	Saldo (4) Geldfluss aus der Finanzierungstätigkeit (35-36)				0,00	0,00	0,00
A 78	SA5	Saldo (5) Geldfluss aus VA-wirksamer Gebarung (SA3+SA4)				-17.339,51	-18.000,00	660,49
A 78	SA51	Saldo Geldfluss aus operativer Gebarung für invest. Vorhaben				0,00	0,00	0,00
Gruppe 7		Wirtschaftsförderung						
Gruppe 7	SA0/SA1	(0) Nettoergeb. (21-22) / SA (1) Geldfluss op. Geb. (31-32)	-54.367,51	-76.800,00	22.432,49	-3.806,82	-2.700,00	-1.106,82
Gruppe 7	SA00	Nettoergebnis nach Zuweisung und Entnahmen von HH-Rücklagen	-54.367,51	-76.800,00	22.432,49			
Gruppe 7	SA2	Saldo (2) Geldfluss aus der Investiven Gebarung (33-34)				-52.501,91	-74.100,00	21.598,09
Gruppe 7	SA3	Saldo (3) Nettofinanzierungssaldo (SA1+SA2)				-56.308,73	-76.800,00	20.491,27
Gruppe 7	SA4	Saldo (4) Geldfluss aus der Finanzierungstätigkeit (35-36)				0,00	0,00	0,00
Gruppe 7	SA5	Saldo (5) Geldfluss aus VA-wirksamer Gebarung (SA3+SA4)				-56.308,73	-76.800,00	20.491,27
Gruppe 7	SA51	Saldo Geldfluss aus operativer Gebarung für invest. Vorhaben				0,00	0,00	0,00

Rechnungsabschluss 2022
Detailnachweis RA / 814 Straßenreinigung - interne Vergütungen enthalten

Fonds	Konto	Bezeichnung	ERA 2022	EVA 2022	Differenz	FRA 2022	FVA 2022	Differenz
Fonds 814000		Straßenreinigung						
Operative Gebarung								
814000	803000	Veräußerung von techn.Anl.,Fahrzeugen, Maschinen	1.500,00	1.500,00	0,00	0,00	0,00	0,00
814000	829900	Sonstige Einnahmen verr. Haushalt inv. Projekte	3.000,00	3.000,00	0,00	3.000,00	3.000,00	0,00
2	2116/3116	Erträge / Einz. aus Veräußerung/GWG u. sonst. Erträge/Einz.	4.500,00	4.500,00	0,00	3.000,00	3.000,00	0,00
1	211/311	Erträge / Einzahl. aus der operativen Verwaltungstätigkeit	4.500,00	4.500,00	0,00	3.000,00	3.000,00	0,00
SU	21/31	Summe Erträge / Einzahlungen operative Gebarung	4.500,00	4.500,00	0,00	3.000,00	3.000,00	0,00
814000	459000	Sonstige Verbrauchsgüter	18.565,92	20.500,00	-1.934,08	23.564,76	20.500,00	3.064,76
2	2221/3221	Gebrauchs- und Verbrauchsgüter, Handelswaren / Auszahlungen	18.565,92	20.500,00	-1.934,08	23.564,76	20.500,00	3.064,76
814000	617000	Instandhaltung von Fahrzeugen	7.615,96	5.100,00	2.515,96	7.842,51	5.100,00	2.742,51
2	2224/3224	Instandhaltung / Auszahlungen für Instandhaltung	7.615,96	5.100,00	2.515,96	7.842,51	5.100,00	2.742,51
814000	728000	Entgelte für sonstige Leistungen	41.443,88	52.000,00	-10.556,12	40.905,20	52.000,00	-11.094,80
814000	729900	Sonstige Aufwendungen verr. Haushalt inv. Projekte	3.000,00	3.000,00	0,00	3.000,00	3.000,00	0,00
2	2225/3225	Sonstiger Sachaufwand / Sonstige Auszahl. aus Sachaufwand	44.443,88	55.000,00	-10.556,12	43.905,20	55.000,00	-11.094,80
814000	680600	Planm. Afa Technische Anlagen, Fahrzeuge/Maschine	157,89	0,00	157,89	0,00	0,00	0,00
2	2226/3226	Nicht finanz.wirks. Sachaufw. / Ausz. Inanspruchn.Haftungen	157,89	0,00	157,89	0,00	0,00	0,00
1	222/322	Sachaufwand / Auszahlungen aus Sachaufwand (o.Transferaufw.)	70.783,65	80.600,00	-9.816,35	75.312,47	80.600,00	-5.287,53
SU	22/32	Summe Aufwendungen / Auszahlungen operative Gebarung	70.783,65	80.600,00	-9.816,35	75.312,47	80.600,00	-5.287,53
SA	SA0/SA1	(0) Nettoergeb. (21-22) / SA (1) Geldfluss op. Geb. (31-32)	-66.283,65	-76.100,00	9.816,35	-72.312,47	-77.600,00	5.287,53
SA	SA0R	Saldo Haushaltsrücklagen	0,00	0,00	0,00			
SA	SA00	Nettoergebnis nach Zuweisung und Entnahmen von HH-Rücklagen	-66.283,65	-76.100,00	9.816,35			
Investive Gebarung								
814000	803000	Veräußerung von techn.Anl.,Fahrzeugen, Maschinen				1.500,00	1.500,00	0,00
2	3314	Einz. a.d Veräuß. von techn. Anlagen, Fahrzeuge u. Maschinen				1.500,00	1.500,00	0,00
1	331	Einzahlungen aus der Investitionstätigkeit				1.500,00	1.500,00	0,00

Rechnungsabschluss 2022
Detailnachweis RA / 814 Straßenreinigung - interne Vergütungen enthalten

Fonds	Konto	Bezeichnung	ERA 2022	EVA 2022	Differenz	FRA 2022	FVA 2022	Differenz
SU	33	Summe Einzahlungen investive Gebarung				1.500,00	1.500,00	0,00
814000	020000	* Maschinen und maschinelle Anlagen				3.000,00	3.000,00	0,00
2	3414	Ausz. f.d. Erwerb von techn. Anlagen, Fahrzeuge u. Maschinen				3.000,00	3.000,00	0,00
1	341	Auszahlungen aus der Investitionstätigkeit				3.000,00	3.000,00	0,00
SU	34	Summe Auszahlungen investive Gebarung				3.000,00	3.000,00	0,00
SA	SA2	Saldo (2) Geldfluss aus der Investiven Gebarung (33-34)				-1.500,00	-1.500,00	0,00
SA	SA3	Saldo (3) Nettofinanzierungssaldo (SA1+SA2)				-73.812,47	-79.100,00	5.287,53
Finanzierungstätigkeit								
SU	35	Summe Einzahlungen aus der Finanzierungstätigkeit				0,00	0,00	0,00
SU	36	Summe Auszahlungen aus der Finanzierungstätigkeit				0,00	0,00	0,00
SA	SA4	Saldo (4) Geldfluss aus der Finanzierungstätigkeit (35-36)				0,00	0,00	0,00
SA	SA5	Saldo (5) Geldfluss aus VA-wirksamer Gebarung (SA3+SA4)				-73.812,47	-79.100,00	5.287,53
Verrechnung zw. operativer Gebarung und investiven Vorhaben								
SA	SA51	Saldo Geldfluss aus operativer Gebarung für invest. Vorhaben				0,00	0,00	0,00
UA	814	Straßenreinigung						
UA 814	SA0/SA1	(0) Nettoergeb. (21-22) / SA (1) Geldfluss op. Geb. (31-32)	-66.283,65	-76.100,00	9.816,35	-72.312,47	-77.600,00	5.287,53
UA 814	SA00	Nettoergebnis nach Zuweisung und Entnahmen von HH-Rücklagen	-66.283,65	-76.100,00	9.816,35			
UA 814	SA2	Saldo (2) Geldfluss aus der Investiven Gebarung (33-34)				-1.500,00	-1.500,00	0,00
UA 814	SA3	Saldo (3) Nettofinanzierungssaldo (SA1+SA2)				-73.812,47	-79.100,00	5.287,53
UA 814	SA4	Saldo (4) Geldfluss aus der Finanzierungstätigkeit (35-36)				0,00	0,00	0,00
UA 814	SA5	Saldo (5) Geldfluss aus VA-wirksamer Gebarung (SA3+SA4)				-73.812,47	-79.100,00	5.287,53

Rechnungsabschluss 2022

Detailnachweis RA / 815 Park- und Gartenanlagen, Kinderspielplätze - interne Vergütungen enthalten

Fonds	Konto	Bezeichnung	ERA 2022	EVA 2022	Differenz	FRA 2022	FVA 2022	Differenz
Fonds 815000		Park- und Gartenanlagen, Kinderspielplät						
Operative Gebarung								
SU	21/31	Summe Erträge / Einzahlungen operative Gebarung	0,00	0,00	0,00	0,00	0,00	0,00
815000	619000	Instandhaltung von Sonderanlagen	7.786,23	8.000,00	-213,77	6.446,63	8.000,00	-1.553,37
2	2224/3224	Instandhaltung / Auszahlungen für Instandhaltung	7.786,23	8.000,00	-213,77	6.446,63	8.000,00	-1.553,37
1	222/322	Sachaufwand / Auszahlungen aus Sachaufwand (o.Transferaufw.)	7.786,23	8.000,00	-213,77	6.446,63	8.000,00	-1.553,37
SU	22/32	Summe Aufwendungen / Auszahlungen operative Gebarung	7.786,23	8.000,00	-213,77	6.446,63	8.000,00	-1.553,37
SA	SA0/SA1	(0) Nettoergeb. (21-22) / SA (1) Geldfluss op. Geb. (31-32)	-7.786,23	-8.000,00	213,77	-6.446,63	-8.000,00	1.553,37
SA	SA0R	Saldo Haushaltsrücklagen	0,00	0,00	0,00			
SA	SA00	Nettoergebnis nach Zuweisung und Entnahmen von HH-Rücklagen	-7.786,23	-8.000,00	213,77			
Investive Gebarung								
SU	33	Summe Einzahlungen investive Gebarung				0,00	0,00	0,00
SU	34	Summe Auszahlungen investive Gebarung				0,00	0,00	0,00
SA	SA2	Saldo (2) Geldfluss aus der Investiven Gebarung (33-34)				0,00	0,00	0,00
SA	SA3	Saldo (3) Nettofinanzierungssaldo (SA1+SA2)				-6.446,63	-8.000,00	1.553,37
Finanzierungstätigkeit								
SU	35	Summe Einzahlungen aus der Finanzierungstätigkeit				0,00	0,00	0,00
SU	36	Summe Auszahlungen aus der Finanzierungstätigkeit				0,00	0,00	0,00
SA	SA4	Saldo (4) Geldfluss aus der Finanzierungstätigkeit (35-36)				0,00	0,00	0,00
SA	SA5	Saldo (5) Geldfluss aus VA-wirksamer Gebarung (SA3+SA4)				-6.446,63	-8.000,00	1.553,37
Verrechnung zw. operativer Gebarung und investiven Vorhaben								
SA	SA51	Saldo Geldfluss aus operativer Gebarung für invest. Vorhaben				0,00	0,00	0,00

Rechnungsabschluss 2022

Detailnachweis RA / 815 Park- und Gartenanlagen, Kinderspielplätze - interne Vergütungen enthalten

Fonds	Konto	Bezeichnung	ERA 2022	EVA 2022	Differenz	FRA 2022	FVA 2022	Differenz
UA 815		Park- und Gartenanlagen, Kinderspielplätze						
UA 815	SA0/SA1	(0) Nettoergeb. (21-22) / SA (1) Geldfluss op. Geb. (31-32)	-7.786,23	-8.000,00	213,77	-6.446,63	-8.000,00	1.553,37
UA 815	SA00	Nettoergebnis nach Zuweisung und Entnahmen von HH-Rücklagen	-7.786,23	-8.000,00	213,77			
UA 815	SA2	Saldo (2) Geldfluss aus der Investiven Gebarung (33-34)				0,00	0,00	0,00
UA 815	SA3	Saldo (3) Nettofinanzierungssaldo (SA1+SA2)				-6.446,63	-8.000,00	1.553,37
UA 815	SA4	Saldo (4) Geldfluss aus der Finanzierungstätigkeit (35-36)				0,00	0,00	0,00
UA 815	SA5	Saldo (5) Geldfluss aus VA-wirksamer Gebarung (SA3+SA4)				-6.446,63	-8.000,00	1.553,37

Rechnungsabschluss 2022

Detailnachweis RA / 816 Öffentliche Beleuchtung und öffentliche Uhren - interne Vergütungen enthalten

Fonds	Konto	Bezeichnung	ERA 2022	EVA 2022	Differenz	FRA 2022	FVA 2022	Differenz
Fonds 816000		Öffentliche Beleuchtung und öffentliche						
Operative Gebarung								
816000	816000	Kostenbeiträge (Kostensätze) für sonst. Leist.	0,00	100,00	-100,00	0,00	100,00	-100,00
2	2114/3114	Erträge / Einzahlungen aus Leistungen	0,00	100,00	-100,00	0,00	100,00	-100,00
816000	829900	Sonstige Einnahmen verr. Haushalt inv. Projekte	29.284,68	24.000,00	5.284,68	29.284,68	24.000,00	5.284,68
2	2116/3116	Erträge / Einz. aus Veräußerung/GWG u. sonst. Erträge/Einz.	29.284,68	24.000,00	5.284,68	29.284,68	24.000,00	5.284,68
1	211/311	Erträge / Einzahl. aus der operativen Verwaltungstätigkeit	29.284,68	24.100,00	5.184,68	29.284,68	24.100,00	5.184,68
SU	21/31	Summe Erträge / Einzahlungen operative Gebarung	29.284,68	24.100,00	5.184,68	29.284,68	24.100,00	5.184,68
816000	600000	Energiebezüge	14.566,07	16.000,00	-1.433,93	13.837,43	16.000,00	-2.162,57
2	2222/3222	Verwaltungs- und Betriebsaufwand / Auszahlungen	14.566,07	16.000,00	-1.433,93	13.837,43	16.000,00	-2.162,57
816000	619000	* Instandhaltung von Sonderanlagen	14.388,25	17.000,00	-2.611,75	14.032,32	17.000,00	-2.967,68
2	2224/3224	Instandhaltung / Auszahlungen für Instandhaltung	14.388,25	17.000,00	-2.611,75	14.032,32	17.000,00	-2.967,68
816000	729900	Sonstige Aufwendungen verr. Haushalt inv. Projekte	29.284,68	0,00	29.284,68	29.284,68	0,00	29.284,68
2	2225/3225	Sonstiger Sachaufwand / Sonstige Auszahl. aus Sachaufwand	29.284,68	0,00	29.284,68	29.284,68	0,00	29.284,68
816000	680200	Planm. Afa Grundstückseinrichtungen/Infrastruktur	7.128,00	7.200,00	-72,00	0,00	0,00	0,00
816000	680500	Planm. Afa Sonderanlagen	1.017,66	0,00	1.017,66	0,00	0,00	0,00
2	2226/3226	Nicht finanz.wirks. Sachaufw. / Ausz. Inanspruchn.Haftungen	8.145,66	7.200,00	945,66	0,00	0,00	0,00
1	222/322	Sachaufwand / Auszahlungen aus Sachaufwand (o.Transferaufw.)	66.384,66	40.200,00	26.184,66	57.154,43	33.000,00	24.154,43
SU	22/32	Summe Aufwendungen / Auszahlungen operative Gebarung	66.384,66	40.200,00	26.184,66	57.154,43	33.000,00	24.154,43
SA	SA0/SA1	(0) Nettoergeb. (21-22) / SA (1) Geldfluss op. Geb. (31-32)	-37.099,98	-16.100,00	-20.999,98	-27.869,75	-8.900,00	-18.969,75
816000	894900	Entnahmen von zweckgebundenen Rücklagen aus BZ	2.520,00	2.600,00	-80,00			
2	2301	Entnahmen von Haushaltsrücklagen	2.520,00	2.600,00	-80,00			
1	230	Entnahmen von Haushaltsrücklagen	2.520,00	2.600,00	-80,00			
SA	SA0R	Saldo Haushaltsrücklagen	2.520,00	2.600,00	-80,00			
SA	SA00	Nettoergebnis nach Zuweisung und Entnahmen von HH-Rücklagen	-34.579,98	-13.500,00	-21.079,98			

Rechnungsabschluss 2022

Detailnachweis RA / 816 Öffentliche Beleuchtung und öffentliche Uhren - interne Vergütungen enthalten

Fonds	Konto	Bezeichnung	ERA 2022	EVA 2022	Differenz	FRA 2022	FVA 2022	Differenz
Investive Gebarung								
SU 33		Summe Einzahlungen investive Gebarung				0,00	0,00	0,00
816000	050000	Sonderanlagen				30.529,83	24.000,00	6.529,83
2	3412	Ausz. für den Erwerb von Grundstücken & Grundstückseinricht.				30.529,83	24.000,00	6.529,83
816000	062000	Im Bau befindliche tech.Anl./Fahrzeuge/Maschinen				11.631,38	12.000,00	-368,62
2	3414	Ausz. f.d. Erwerb von techn. Anlagen, Fahrzeuge u. Maschinen				11.631,38	12.000,00	-368,62
1	341	Auszahlungen aus der Investitionstätigkeit				42.161,21	36.000,00	6.161,21
SU 34		Summe Auszahlungen investive Gebarung				42.161,21	36.000,00	6.161,21
SA SA2		Saldo (2) Geldfluss aus der Investiven Gebarung (33-34)				-42.161,21	-36.000,00	-6.161,21
SA SA3		Saldo (3) Nettofinanzierungssaldo (SA1+SA2)				-70.030,96	-44.900,00	-25.130,96
Finanzierungstätigkeit								
SU 35		Summe Einzahlungen aus der Finanzierungstätigkeit				0,00	0,00	0,00
SU 36		Summe Auszahlungen aus der Finanzierungstätigkeit				0,00	0,00	0,00
SA SA4		Saldo (4) Geldfluss aus der Finanzierungstätigkeit (35-36)				0,00	0,00	0,00
SA SA5		Saldo (5) Geldfluss aus VA-wirksamer Gebarung (SA3+SA4)				-70.030,96	-44.900,00	-25.130,96
Verrechnung zw. operativer Gebarung und investiven Vorhaben								
SA SA51		Saldo Geldfluss aus operativer Gebarung für invest. Vorhaben				0,00	0,00	0,00
UA 816		Öffentliche Beleuchtung und öffentliche Uhren						
UA 816	SA0/SA1	(0) Nettoergeb. (21-22) / SA (1) Geldfluss op. Geb. (31-32)	-37.099,98	-16.100,00	-20.999,98	-27.869,75	-8.900,00	-18.969,75
UA 816	SA00	Nettoergebnis nach Zuweisung und Entnahmen von HH-Rücklagen	-34.579,98	-13.500,00	-21.079,98			
UA 816	SA2	Saldo (2) Geldfluss aus der Investiven Gebarung (33-34)				-42.161,21	-36.000,00	-6.161,21
UA 816	SA3	Saldo (3) Nettofinanzierungssaldo (SA1+SA2)				-70.030,96	-44.900,00	-25.130,96
UA 816	SA4	Saldo (4) Geldfluss aus der Finanzierungstätigkeit (35-36)				0,00	0,00	0,00
UA 816	SA5	Saldo (5) Geldfluss aus VA-wirksamer Gebarung (SA3+SA4)				-70.030,96	-44.900,00	-25.130,96

Rechnungsabschluss 2022

Detailnachweis RA / 816 Öffentliche Beleuchtung und öffentliche Uhren - interne Vergütungen enthalten

Fonds	Konto	Bezeichnung	ERA 2022	EVA 2022	Differenz	FRA 2022	FVA 2022	Differenz
A 81		Öffentliche Einrichtungen (sow. nicht Abschnitt 85 zuzuord.)						
A 81	SA0/SA1	(0) Nettoergeb. (21-22) / SA (1) Geldfluss op. Geb. (31-32)	-111.169,86	-100.200,00	-10.969,86	-106.628,85	-94.500,00	-12.128,85
A 81	SA00	Nettoergebnis nach Zuweisung und Entnahmen von HH-Rücklagen	-108.649,86	-97.600,00	-11.049,86			
A 81	SA2	Saldo (2) Geldfluss aus der Investiven Gebarung (33-34)				-43.661,21	-37.500,00	-6.161,21
A 81	SA3	Saldo (3) Nettofinanzierungssaldo (SA1+SA2)				-150.290,06	-132.000,00	-18.290,06
A 81	SA4	Saldo (4) Geldfluss aus der Finanzierungstätigkeit (35-36)				0,00	0,00	0,00
A 81	SA5	Saldo (5) Geldfluss aus VA-wirksamer Gebarung (SA3+SA4)				-150.290,06	-132.000,00	-18.290,06
A 81	SA51	Saldo Geldfluss aus operativer Gebarung für invest. Vorhaben				0,00	0,00	0,00

Rechnungsabschluss 2022
Detailnachweis RA / 821 Fuhrpark - interne Vergütungen enthalten

Fonds	Konto	Bezeichnung	ERA 2022	EVA 2022	Differenz	FRA 2022	FVA 2022	Differenz
Fonds 821000		Fuhrpark						
Operative Gebarung								
SU 21/31		Summe Erträge / Einzahlungen operative Gebarung	0,00	0,00	0,00	0,00	0,00	0,00
821000	680600	Planm. Afa Technische Anlagen, Fahrzeuge/Maschine	5.476,56	5.500,00	-23,44	0,00	0,00	0,00
2	2226/3226	Nicht finanz.wirks. Sachaufw. / Ausz. Inanspruchn.Haftungen	5.476,56	5.500,00	-23,44	0,00	0,00	0,00
1 222/322		Sachaufwand / Auszahlungen aus Sachaufwand (o.Transferaufw.)	5.476,56	5.500,00	-23,44	0,00	0,00	0,00
821000	650700	Zinsen für Finanzschulden - Inland	300,27	400,00	-99,73	300,27	400,00	-99,73
2	2241/3241	Zinsen Fin.sch,Fin.lease,Ford.kauf,deriv.Fin.instr. m.G/Ausz.	300,27	400,00	-99,73	300,27	400,00	-99,73
1 224/324		Finanzaufwand / Auszahlungen aus Finanzaufwand	300,27	400,00	-99,73	300,27	400,00	-99,73
SU 22/32		Summe Aufwendungen / Auszahlungen operative Gebarung	5.776,83	5.900,00	-123,17	300,27	400,00	-99,73
SA SA0/SA1		(0) Nettoergeb. (21-22) / SA (1) Geldfluss op. Geb. (31-32)	-5.776,83	-5.900,00	123,17	-300,27	-400,00	99,73
821000	894900	Entnahmen von zweckgebundenen Rücklagen aus BZ	2.400,00	2.400,00	0,00			
2	2301	Entnahmen von Haushaltsrücklagen	2.400,00	2.400,00	0,00			
1 230		Entnahmen von Haushaltsrücklagen	2.400,00	2.400,00	0,00			
SA SA0R		Saldo Haushaltsrücklagen	2.400,00	2.400,00	0,00			
SA SA00		Nettoergebnis nach Zuweisung und Entnahmen von HH-Rücklagen	-3.376,83	-3.500,00	123,17			
Investive Gebarung								
SU 33		Summe Einzahlungen investive Gebarung				0,00	0,00	0,00
SU 34		Summe Auszahlungen investive Gebarung				0,00	0,00	0,00
SA SA2		Saldo (2) Geldfluss aus der Investiven Gebarung (33-34)				0,00	0,00	0,00
SA SA3		Saldo (3) Nettofinanzierungssaldo (SA1+SA2)				-300,27	-400,00	99,73
Finanzierungstätigkeit								
SU 35		Summe Einzahlungen aus der Finanzierungstätigkeit				0,00	0,00	0,00
821000	346100	Investitionsdarlehen Inland				5.986,59	6.000,00	-13,41
2	3614	Auszahlungen aus Finanzschulden				5.986,59	6.000,00	-13,41

Rechnungsabschluss 2022
Detailnachweis RA / 821 Fuhrpark - interne Vergütungen enthalten

Fonds	Konto	Bezeichnung	ERA 2022	EVA 2022	Differenz	FRA 2022	FVA 2022	Differenz
1	361	Auszahlungen aus der Tilgung von Finanzschulden				5.986,59	6.000,00	-13,41
SU	36	Summe Auszahlungen aus der Finanzierungstätigkeit				5.986,59	6.000,00	-13,41
SA	SA4	Saldo (4) Geldfluss aus der Finanzierungstätigkeit (35-36)				-5.986,59	-6.000,00	13,41
SA	SA5	Saldo (5) Geldfluss aus VA-wirksamer Gebarung (SA3+SA4)				-6.286,86	-6.400,00	113,14
Verrechnung zw. operativer Gebarung und investiven Vorhaben								
SA	SA51	Saldo Geldfluss aus operativer Gebarung für invest. Vorhaben				0,00	0,00	0,00
UA 821		Fuhrpark						
UA 821	SA0/SA1	(0) Nettoergeb. (21-22) / SA (1) Geldfluss op. Geb. (31-32)	-5.776,83	-5.900,00	123,17	-300,27	-400,00	99,73
UA 821	SA00	Nettoergebnis nach Zuweisung und Entnahmen von HH-Rücklagen	-3.376,83	-3.500,00	123,17			
UA 821	SA2	Saldo (2) Geldfluss aus der Investiven Gebarung (33-34)				0,00	0,00	0,00
UA 821	SA3	Saldo (3) Nettofinanzierungssaldo (SA1+SA2)				-300,27	-400,00	99,73
UA 821	SA4	Saldo (4) Geldfluss aus der Finanzierungstätigkeit (35-36)				-5.986,59	-6.000,00	13,41
UA 821	SA5	Saldo (5) Geldfluss aus VA-wirksamer Gebarung (SA3+SA4)				-6.286,86	-6.400,00	113,14

Rechnungsabschluss 2022
Detailnachweis RA / 828 Sonstige Märkte - interne Vergütungen enthalten

Fonds	Konto	Bezeichnung	ERA 2022	EVA 2022	Differenz	FRA 2022	FVA 2022	Differenz
Fonds 828000		Sonstige Märkte						
Operative Gebarung								
828000	816000	Kostenbeiträge (Kostenersätze) für sonst. Leist.	717,00	700,00	17,00	717,00	700,00	17,00
2	2114/3114	Erträge / Einzahlungen aus Leistungen	717,00	700,00	17,00	717,00	700,00	17,00
1	211/311	Erträge / Einzahl. aus der operativen Verwaltungstätigkeit	717,00	700,00	17,00	717,00	700,00	17,00
SU	21/31	Summe Erträge / Einzahlungen operative Gebarung	717,00	700,00	17,00	717,00	700,00	17,00
828000	728000	Entgelte für sonstige Leistungen	150,40	300,00	-149,60	94,20	300,00	-205,80
2	2225/3225	Sonstiger Sachaufwand / Sonstige Auszahl. aus Sachaufwand	150,40	300,00	-149,60	94,20	300,00	-205,80
1	222/322	Sachaufwand / Auszahlungen aus Sachaufwand (o.Transferaufw.)	150,40	300,00	-149,60	94,20	300,00	-205,80
SU	22/32	Summe Aufwendungen / Auszahlungen operative Gebarung	150,40	300,00	-149,60	94,20	300,00	-205,80
SA	SA0/SA1	(0) Nettoergeb. (21-22) / SA (1) Geldfluss op. Geb. (31-32)	566,60	400,00	166,60	622,80	400,00	222,80
SA	SA0R	Saldo Haushaltsrücklagen	0,00	0,00	0,00			
SA	SA00	Nettoergebnis nach Zuweisung und Entnahmen von HH-Rücklagen	566,60	400,00	166,60			
Investive Gebarung								
SU	33	Summe Einzahlungen investive Gebarung				0,00	0,00	0,00
SU	34	Summe Auszahlungen investive Gebarung				0,00	0,00	0,00
SA	SA2	Saldo (2) Geldfluss aus der Investiven Gebarung (33-34)				0,00	0,00	0,00
SA	SA3	Saldo (3) Nettofinanzierungssaldo (SA1+SA2)				622,80	400,00	222,80
Finanzierungstätigkeit								
SU	35	Summe Einzahlungen aus der Finanzierungstätigkeit				0,00	0,00	0,00
SU	36	Summe Auszahlungen aus der Finanzierungstätigkeit				0,00	0,00	0,00
SA	SA4	Saldo (4) Geldfluss aus der Finanzierungstätigkeit (35-36)				0,00	0,00	0,00
SA	SA5	Saldo (5) Geldfluss aus VA-wirksamer Gebarung (SA3+SA4)				622,80	400,00	222,80
Verrechnung zw. operativer Gebarung und investiven Vorhaben								
SA	SA51	Saldo Geldfluss aus operativer Gebarung für invest. Vorhaben				0,00	0,00	0,00

Rechnungsabschluss 2022
Detailnachweis RA / 828 Sonstige Märkte - interne Vergütungen enthalten

Fonds	Konto	Bezeichnung	ERA 2022	EVA 2022	Differenz	FRA 2022	FVA 2022	Differenz
UA 828		Sonstige Märkte						
UA 828	SA0/SA1	(0) Nettoergeb. (21-22) / SA (1) Geldfluss op. Geb. (31-32)	566,60	400,00	166,60	622,80	400,00	222,80
UA 828	SA00	Nettoergebnis nach Zuweisung und Entnahmen von HH-Rücklagen	566,60	400,00	166,60			
UA 828	SA2	Saldo (2) Geldfluss aus der Investiven Gebarung (33-34)				0,00	0,00	0,00
UA 828	SA3	Saldo (3) Nettofinanzierungssaldo (SA1+SA2)				622,80	400,00	222,80
UA 828	SA4	Saldo (4) Geldfluss aus der Finanzierungstätigkeit (35-36)				0,00	0,00	0,00
UA 828	SA5	Saldo (5) Geldfluss aus VA-wirksamer Gebarung (SA3+SA4)				622,80	400,00	222,80
A 82		Betriebsähnliche Einrichtungen und Betriebe						
A 82	SA0/SA1	(0) Nettoergeb. (21-22) / SA (1) Geldfluss op. Geb. (31-32)	-5.210,23	-5.500,00	289,77	322,53	0,00	322,53
A 82	SA00	Nettoergebnis nach Zuweisung und Entnahmen von HH-Rücklagen	-2.810,23	-3.100,00	289,77			
A 82	SA2	Saldo (2) Geldfluss aus der Investiven Gebarung (33-34)				0,00	0,00	0,00
A 82	SA3	Saldo (3) Nettofinanzierungssaldo (SA1+SA2)				322,53	0,00	322,53
A 82	SA4	Saldo (4) Geldfluss aus der Finanzierungstätigkeit (35-36)				-5.986,59	-6.000,00	13,41
A 82	SA5	Saldo (5) Geldfluss aus VA-wirksamer Gebarung (SA3+SA4)				-5.664,06	-6.000,00	335,94
A 82	SA51	Saldo Geldfluss aus operativer Gebarung für invest. Vorhaben				0,00	0,00	0,00

Rechnungsabschluss 2022
Detailnachweis RA / 831 Freibäder - interne Vergütungen enthalten

Fonds	Konto	Bezeichnung	ERA 2022	EVA 2022	Differenz	FRA 2022	FVA 2022	Differenz
Fonds 831000		Freibäder						
Operative Gebarung								
831000	810000	Leistungserlöse	28.924,90	29.000,00	-75,10	28.924,90	29.000,00	-75,10
2	2114/3114	Erträge / Einzahlungen aus Leistungen	28.924,90	29.000,00	-75,10	28.924,90	29.000,00	-75,10
831000	811000	Miete- und Pachtertrag	3.878,40	2.600,00	1.278,40	1.054,60	2.600,00	-1.545,40
2	2115/3115	Erträge / Einzahlungen aus Besitz und wirtschaftl. Tätigkeit	3.878,40	2.600,00	1.278,40	1.054,60	2.600,00	-1.545,40
1	211/311	Erträge / Einzahl. aus der operativen Verwaltungstätigkeit	32.803,30	31.600,00	1.203,30	29.979,50	31.600,00	-1.620,50
SU	21/31	Summe Erträge / Einzahlungen operative Gebarung	32.803,30	31.600,00	1.203,30	29.979,50	31.600,00	-1.620,50
831000	511000	Geldb. Vertragsbed. in handw. Verwendung	45.548,60	45.600,00	-51,40	45.548,60	45.600,00	-51,40
831000	522000	* Geldb. der nicht ganzj. besch. Angest.	2.411,49	2.400,00	11,49	2.411,49	2.400,00	11,49
831000	565000	Mehrleistungsvergütungen	668,23	400,00	268,23	668,23	400,00	268,23
2	2211/3211	Personalaufwand / Ausz. (Bezüge, Nebengeb., Mehrleistungen)	48.628,32	48.400,00	228,32	48.628,32	48.400,00	228,32
831000	580000	Dienstgeberbeiträge FLAF	1.993,37	2.000,00	-6,63	1.993,37	2.000,00	-6,63
831000	582000	Sonst. Dienstgeberbeiträge zur sozialen Sicherheit	9.560,67	9.400,00	160,67	9.560,67	9.400,00	160,67
831000	582100	Leistungen aus der Selbstträgerschaft - Ruhebezug	7.477,02	6.900,00	577,02	7.477,02	6.900,00	577,02
831000	588000	Kommunalsteuer	1.461,95	1.500,00	-38,05	1.461,95	1.500,00	-38,05
2	2212/3212	Gesetzlicher und freiwilliger Sozialaufwand / Auszahlungen	20.493,01	19.800,00	693,01	20.493,01	19.800,00	693,01
831000	592000	Dot: von Rückstel. für Jubiläumswendungen	96,70	100,00	-3,30	0,00	0,00	0,00
831000	593000	Dot. von Rückstellungen für nicht kons. Urlaube	871,53	0,00	871,53	0,00	0,00	0,00
2	2214	Nicht finanzierungswirksamer Personalaufwand	968,23	100,00	868,23	0,00	0,00	0,00
1	221/321	Personalaufwand / Auszahlungen aus Personalaufwand	70.089,56	68.300,00	1.789,56	69.121,33	68.200,00	921,33
831000	400000	Geringwertige Wirtschaftsg. Anlageverm.	3.172,53	3.000,00	172,53	3.172,53	3.000,00	172,53
831000	413000	Handelswaren	359,79	500,00	-140,21	359,79	500,00	-140,21
831000	452000	Treibstoffe	0,00	100,00	-100,00	0,00	100,00	-100,00
831000	455000	Chemische u. artverwandte Mittel	3.980,83	4.600,00	-619,17	3.980,83	4.600,00	-619,17
831000	457000	Druckwerke	0,00	100,00	-100,00	0,00	100,00	-100,00

Rechnungsabschluss 2022
Detailnachweis RA / 831 Freibäder - interne Vergütungen enthalten

Fonds	Konto	Bezeichnung	ERA 2022	EVA 2022	Differenz	FRA 2022	FVA 2022	Differenz
2	2221/3221	Gebrauchs- und Verbrauchsgüter, Handelswaren / Auszahlungen	7.513,15	8.300,00	-786,85	7.513,15	8.300,00	-786,85
831000	600000	Energiebezüge	12.220,70	11.000,00	1.220,70	12.062,23	11.000,00	1.062,23
831000	631000	Telekommunikationsdienste	439,51	500,00	-60,49	452,51	500,00	-47,49
831000	670000	Versicherungen	757,59	900,00	-142,41	757,59	900,00	-142,41
2	2222/3222	Verwaltungs- und Betriebsaufwand / Auszahlungen	13.417,80	12.400,00	1.017,80	13.272,33	12.400,00	872,33
831000	700000	Mietzinse	138,00	200,00	-62,00	138,00	200,00	-62,00
2	2223/3223	Leasing- und Mietaufwand / Ausz. für Leasing- u. Mietaufwand	138,00	200,00	-62,00	138,00	200,00	-62,00
831000	619000	Instandhaltung von Sonderanlagen	13.181,61	15.300,00	-2.118,39	12.962,26	15.300,00	-2.337,74
2	2224/3224	Instandhaltung / Auszahlungen für Instandhaltung	13.181,61	15.300,00	-2.118,39	12.962,26	15.300,00	-2.337,74
831000	710000	Öffentliche Abgaben ohne Geb. gem. FAG	11,65	100,00	-88,35	11,65	100,00	-88,35
831000	711000	Gebühren für die Benützung gem. FAG	15.458,85	15.500,00	-41,15	15.458,85	15.500,00	-41,15
831000	720509	Kostenbeiträge für Leistungen	1.300,00	1.300,00	0,00	1.300,00	1.300,00	0,00
831000	724000	Reisegebühren	206,50	200,00	6,50	206,50	200,00	6,50
831000	728000	Entgelte für sonstige Leistungen	8.448,93	7.000,00	1.448,93	8.059,43	7.000,00	1.059,43
2	2225/3225	Sonstiger Sachaufwand / Sonstige Auszahl. aus Sachaufwand	25.425,93	24.100,00	1.325,93	25.036,43	24.100,00	936,43
831000	680300	Planm. Afa Gebäude/Bauten	5.756,00	5.800,00	-44,00	0,00	0,00	0,00
831000	680500	Planm. Afa Sonderanlagen	5.297,72	5.300,00	-2,28	0,00	0,00	0,00
2	2226/3226	Nicht finanz.wirks. Sachaufw. / Ausz. Inanspruchn.Haftungen	11.053,72	11.100,00	-46,28	0,00	0,00	0,00
1	222/322	Sachaufwand / Auszahlungen aus Sachaufwand (o.Transferaufw.)	70.730,21	71.400,00	-669,79	58.922,17	60.300,00	-1.377,83
SU	22/32	Summe Aufwendungen / Auszahlungen operative Gebarung	140.819,77	139.700,00	1.119,77	128.043,50	128.500,00	-456,50
SA	SA0/SA1	(0) Nettoergeb. (21-22) / SA (1) Geldfluss op. Geb. (31-32)	-108.016,47	-108.100,00	83,53	-98.064,00	-96.900,00	-1.164,00
831000	894900	Entnahmen von zweckgebundenen Rücklagen aus BZ	5.186,21	5.200,00	-13,79			
2	2301	Entnahmen von Haushaltsrücklagen	5.186,21	5.200,00	-13,79			
1	230	Entnahmen von Haushaltsrücklagen	5.186,21	5.200,00	-13,79			
SA	SA0R	Saldo Haushaltsrücklagen	5.186,21	5.200,00	-13,79			
SA	SA00	Nettoergebnis nach Zuweisung und Entnahmen von HH-Rücklagen	-102.830,26	-102.900,00	69,74			

Rechnungsabschluss 2022
Detailnachweis RA / 831 Freibäder - interne Vergütungen enthalten

Fonds	Konto	Bezeichnung	ERA 2022	EVA 2022	Differenz	FRA 2022	FVA 2022	Differenz
Investive Gebarung								
SU	33	Summe Einzahlungen investive Gebarung				0,00	0,00	0,00
SU	34	Summe Auszahlungen investive Gebarung				0,00	0,00	0,00
SA	SA2	Saldo (2) Geldfluss aus der Investiven Gebarung (33-34)				0,00	0,00	0,00
SA	SA3	Saldo (3) Nettofinanzierungssaldo (SA1+SA2)				-98.064,00	-96.900,00	-1.164,00
Finanzierungstätigkeit								
SU	35	Summe Einzahlungen aus der Finanzierungstätigkeit				0,00	0,00	0,00
SU	36	Summe Auszahlungen aus der Finanzierungstätigkeit				0,00	0,00	0,00
SA	SA4	Saldo (4) Geldfluss aus der Finanzierungstätigkeit (35-36)				0,00	0,00	0,00
SA	SA5	Saldo (5) Geldfluss aus VA-wirksamer Gebarung (SA3+SA4)				-98.064,00	-96.900,00	-1.164,00
Verrechnung zw. operativer Gebarung und investiven Vorhaben								
SA	SA51	Saldo Geldfluss aus operativer Gebarung für invest. Vorhaben				0,00	0,00	0,00
UA 831		Freibäder						
UA 831	SA0/SA1	(0) Nettoergeb. (21-22) / SA (1) Geldfluss op. Geb. (31-32)	-108.016,47	-108.100,00	83,53	-98.064,00	-96.900,00	-1.164,00
UA 831	SA00	Nettoergebnis nach Zuweisung und Entnahmen von HH-Rücklagen	-102.830,26	-102.900,00	69,74			
UA 831	SA2	Saldo (2) Geldfluss aus der Investiven Gebarung (33-34)				0,00	0,00	0,00
UA 831	SA3	Saldo (3) Nettofinanzierungssaldo (SA1+SA2)				-98.064,00	-96.900,00	-1.164,00
UA 831	SA4	Saldo (4) Geldfluss aus der Finanzierungstätigkeit (35-36)				0,00	0,00	0,00
UA 831	SA5	Saldo (5) Geldfluss aus VA-wirksamer Gebarung (SA3+SA4)				-98.064,00	-96.900,00	-1.164,00

Rechnungsabschluss 2022
Detailnachweis RA / 831 Freibäder - interne Vergütungen enthalten

Fonds	Konto	Bezeichnung	ERA 2022	EVA 2022	Differenz	FRA 2022	FVA 2022	Differenz
A 83		Betriebsähnliche Einrichtungen und Betriebe (Fortsetzung)						
A 83	SA0/SA1	(0) Nettoergeb. (21-22) / SA (1) Geldfluss op. Geb. (31-32)	-108.016,47	-108.100,00	83,53	-98.064,00	-96.900,00	-1.164,00
A 83	SA00	Nettoergebnis nach Zuweisung und Entnahmen von HH-Rücklagen	-102.830,26	-102.900,00	69,74			
A 83	SA2	Saldo (2) Geldfluss aus der Investiven Gebarung (33-34)				0,00	0,00	0,00
A 83	SA3	Saldo (3) Nettofinanzierungssaldo (SA1+SA2)				-98.064,00	-96.900,00	-1.164,00
A 83	SA4	Saldo (4) Geldfluss aus der Finanzierungstätigkeit (35-36)				0,00	0,00	0,00
A 83	SA5	Saldo (5) Geldfluss aus VA-wirksamer Gebarung (SA3+SA4)				-98.064,00	-96.900,00	-1.164,00
A 83	SA51	Saldo Geldfluss aus operativer Gebarung für invest. Vorhaben				0,00	0,00	0,00

Rechnungsabschluss 2022
Detailnachweis RA / 840 Grundbesitz - interne Vergütungen enthalten

Fonds	Konto	Bezeichnung	ERA 2022	EVA 2022	Differenz	FRA 2022	FVA 2022	Differenz
Fonds 840000		Grundbesitz						
Operative Gebarung								
840000	811000	Miete- und Pachtertrag	900,00	900,00	0,00	900,00	900,00	0,00
2	2115/3115	Erträge / Einzahlungen aus Besitz und wirtschaftl. Tätigkeit	900,00	900,00	0,00	900,00	900,00	0,00
840000	801000	Veräuß. von Grundst. und Grundstückseinr.	5.850,00	1.000,00	4.850,00	0,00	0,00	0,00
840000	808000	Veräußerung von Waren	0,00	2.000,00	-2.000,00	0,00	2.000,00	-2.000,00
2	2116/3116	Erträge / Einz. aus Veräußerung/GWG u. sonst. Erträge/Einz.	5.850,00	3.000,00	2.850,00	0,00	2.000,00	-2.000,00
1	211/311	Erträge / Einzahl. aus der operativen Verwaltungstätigkeit	6.750,00	3.900,00	2.850,00	900,00	2.900,00	-2.000,00
SU	21/31	Summe Erträge / Einzahlungen operative Gebarung	6.750,00	3.900,00	2.850,00	900,00	2.900,00	-2.000,00
840000	710000	Öffentliche Abgaben ohne Geb. gem. FAG	5.531,58	4.000,00	1.531,58	5.531,58	4.900,00	631,58
840000	728000	* Entgelte für sonstige Leistungen	4.189,50	20.000,00	-15.810,50	4.189,50	20.000,00	-15.810,50
2	2225/3225	Sonstiger Sachaufwand / Sonstige Auszahl. aus Sachaufwand	9.721,08	24.000,00	-14.278,92	9.721,08	24.900,00	-15.178,92
840000	683000	Verl.a.d. Abg von Sachanl. und imm. Verm.	5.850,00	0,00	5.850,00	0,00	0,00	0,00
2	2226/3226	Nicht finanz.wirks. Sachaufw. / Ausz. Inanspruchn.Haftungen	5.850,00	0,00	5.850,00	0,00	0,00	0,00
1	222/322	Sachaufwand / Auszahlungen aus Sachaufwand (o.Transferaufw.)	15.571,08	24.000,00	-8.428,92	9.721,08	24.900,00	-15.178,92
840000	650700	Zinsen für Finanzschulden - Inland	4.440,62	4.100,00	340,62	4.440,62	4.100,00	340,62
840000	652800	Zinsen f.sonst.Aufw.aus derivativen Finanzinstr.	755,59	800,00	-44,41	755,59	800,00	-44,41
2	2241/3241	Zinsen Fin.sch,Fin.leas,Ford.kauf,deriv.Fin.instr. m.G/Ausz.	5.196,21	4.900,00	296,21	5.196,21	4.900,00	296,21
1	224/324	Finanzaufwand / Auszahlungen aus Finanzaufwand	5.196,21	4.900,00	296,21	5.196,21	4.900,00	296,21
SU	22/32	Summe Aufwendungen / Auszahlungen operative Gebarung	20.767,29	28.900,00	-8.132,71	14.917,29	29.800,00	-14.882,71
SA SA0/SA1		(0) Nettoergeb. (21-22) / SA (1) Geldfluss op. Geb. (31-32)	-14.017,29	-25.000,00	10.982,71	-14.017,29	-26.900,00	12.882,71
SA SA0R		Saldo Haushaltsrücklagen	0,00	0,00	0,00			
SA SA00		Nettoergebnis nach Zuweisung und Entnahmen von HH-Rücklagen	-14.017,29	-25.000,00	10.982,71			
Investive Gebarung								
840000	801000	Veräuß. von Grundst. und Grundstückseinr.				5.850,00	1.000,00	4.850,00
2	3312	Einz. aus der Veräuß. von Grundstücken & Grundstückseinricht.				5.850,00	1.000,00	4.850,00

Rechnungsabschluss 2022
Detailnachweis RA / 840 Grundbesitz - interne Vergütungen enthalten

Fonds	Konto	Bezeichnung	ERA 2022	EVA 2022	Differenz	FRA 2022	FVA 2022	Differenz
1	331	Einzahlungen aus der Investitionstätigkeit				5.850,00	1.000,00	4.850,00
SU	33	Summe Einzahlungen investive Gebarung				5.850,00	1.000,00	4.850,00
840000	001000	Unbebaute Grundstücke				86.349,98	159.800,00	-73.450,02
2	3412	Ausz. für den Erwerb von Grundstücken & Grundstückseinricht.				86.349,98	159.800,00	-73.450,02
1	341	Auszahlungen aus der Investitionstätigkeit				86.349,98	159.800,00	-73.450,02
SU	34	Summe Auszahlungen investive Gebarung				86.349,98	159.800,00	-73.450,02
SA	SA2	Saldo (2) Geldfluss aus der Investiven Gebarung (33-34)				-80.499,98	-158.800,00	78.300,02
SA	SA3	Saldo (3) Nettofinanzierungssaldo (SA1+SA2)				-94.517,27	-185.700,00	91.182,73
Finanzierungstätigkeit								
SU	35	Summe Einzahlungen aus der Finanzierungstätigkeit				0,00	0,00	0,00
840000	346100	Investitionsdarlehen Innland				62.208,17	62.700,00	-491,83
2	3614	Auszahlungen aus Finanzschulden				62.208,17	62.700,00	-491,83
1	361	Auszahlungen aus der Tilgung von Finanzschulden				62.208,17	62.700,00	-491,83
SU	36	Summe Auszahlungen aus der Finanzierungstätigkeit				62.208,17	62.700,00	-491,83
SA	SA4	Saldo (4) Geldfluss aus der Finanzierungstätigkeit (35-36)				-62.208,17	-62.700,00	491,83
SA	SA5	Saldo (5) Geldfluss aus VA-wirksamer Gebarung (SA3+SA4)				-156.725,44	-248.400,00	91.674,56
Verrechnung zw. operativer Gebarung und investiven Vorhaben								
SA	SA51	Saldo Geldfluss aus operativer Gebarung für invest. Vorhaben				0,00	0,00	0,00
Fonds 840200 Grundbesitz Grundstück STRABAG								
Operative Gebarung								
840200	810000	Leistungserlöse	486,20	500,00	-13,80	486,20	500,00	-13,80
2	2114/3114	Erträge / Einzahlungen aus Leistungen	486,20	500,00	-13,80	486,20	500,00	-13,80
840200	808000	* Veräußerung von Waren	9.443,58	9.500,00	-56,42	9.443,58	9.500,00	-56,42
2	2116/3116	Erträge / Einz. aus Veräußerung/GWG u. sonst. Erträge/Einz.	9.443,58	9.500,00	-56,42	9.443,58	9.500,00	-56,42

Rechnungsabschluss 2022
Detailnachweis RA / 840 Grundbesitz - interne Vergütungen enthalten

Fonds	Konto	Bezeichnung	ERA 2022	EVA 2022	Differenz	FRA 2022	FVA 2022	Differenz
1	211/311	Erträge / Einzahl. aus der operativen Verwaltungstätigkeit	9.929,78	10.000,00	-70,22	9.929,78	10.000,00	-70,22
SU	21/31	Summe Erträge / Einzahlungen operative Gebarung	9.929,78	10.000,00	-70,22	9.929,78	10.000,00	-70,22
840200	650700	Zinsen für Finanzschulden - Inland	1.756,27	700,00	1.056,27	1.756,27	700,00	1.056,27
2	2241/3241	Zinsen Fin.sch,Fin.leas,Ford.kauf,deriv.Fin.instr. m.G/Ausz.	1.756,27	700,00	1.056,27	1.756,27	700,00	1.056,27
1	224/324	Finanzaufwand / Auszahlungen aus Finanzaufwand	1.756,27	700,00	1.056,27	1.756,27	700,00	1.056,27
SU	22/32	Summe Aufwendungen / Auszahlungen operative Gebarung	1.756,27	700,00	1.056,27	1.756,27	700,00	1.056,27
SA	SA0/SA1	(0) Nettoergeb. (21-22) / SA (1) Geldfluss op. Geb. (31-32)	8.173,51	9.300,00	-1.126,49	8.173,51	9.300,00	-1.126,49
SA	SA0R	Saldo Haushaltsrücklagen	0,00	0,00	0,00			
SA	SA00	Nettoergebnis nach Zuweisung und Entnahmen von HH-Rücklagen	8.173,51	9.300,00	-1.126,49			
Investive Gebarung								
SU	33	Summe Einzahlungen investive Gebarung				0,00	0,00	0,00
SU	34	Summe Auszahlungen investive Gebarung				0,00	0,00	0,00
SA	SA2	Saldo (2) Geldfluss aus der Investiven Gebarung (33-34)				0,00	0,00	0,00
SA	SA3	Saldo (3) Nettofinanzierungssaldo (SA1+SA2)				8.173,51	9.300,00	-1.126,49
Finanzierungstätigkeit								
SU	35	Summe Einzahlungen aus der Finanzierungstätigkeit				0,00	0,00	0,00
840200	346100	Investitionsdarlehen Innland				29.731,93	31.000,00	-1.268,07
2	3614	Auszahlungen aus Finanzschulden				29.731,93	31.000,00	-1.268,07
1	361	Auszahlungen aus der Tilgung von Finanzschulden				29.731,93	31.000,00	-1.268,07
SU	36	Summe Auszahlungen aus der Finanzierungstätigkeit				29.731,93	31.000,00	-1.268,07
SA	SA4	Saldo (4) Geldfluss aus der Finanzierungstätigkeit (35-36)				-29.731,93	-31.000,00	1.268,07
SA	SA5	Saldo (5) Geldfluss aus VA-wirksamer Gebarung (SA3+SA4)				-21.558,42	-21.700,00	141,58
Verrechnung zw. operativer Gebarung und investiven Vorhaben								
SA	SA51	Saldo Geldfluss aus operativer Gebarung für invest. Vorhaben				0,00	0,00	0,00

Rechnungsabschluss 2022
Detailnachweis RA / 840 Grundbesitz - interne Vergütungen enthalten

Fonds	Konto	Bezeichnung	ERA 2022	EVA 2022	Differenz	FRA 2022	FVA 2022	Differenz
UA 840		Grundbesitz						
UA 840	SA0/SA1	(0) Nettoergeb. (21-22) / SA (1) Geldfluss op. Geb. (31-32)	-5.843,78	-15.700,00	9.856,22	-5.843,78	-17.600,00	11.756,22
UA 840	SA00	Nettoergebnis nach Zuweisung und Entnahmen von HH-Rücklagen	-5.843,78	-15.700,00	9.856,22			
UA 840	SA2	Saldo (2) Geldfluss aus der Investiven Gebarung (33-34)				-80.499,98	-158.800,00	78.300,02
UA 840	SA3	Saldo (3) Nettofinanzierungssaldo (SA1+SA2)				-86.343,76	-176.400,00	90.056,24
UA 840	SA4	Saldo (4) Geldfluss aus der Finanzierungstätigkeit (35-36)				-91.940,10	-93.700,00	1.759,90
UA 840	SA5	Saldo (5) Geldfluss aus VA-wirksamer Gebarung (SA3+SA4)				-178.283,86	-270.100,00	91.816,14
A 84		Liegenschaften, Wohn-und Geschäftsgebäude						
A 84	SA0/SA1	(0) Nettoergeb. (21-22) / SA (1) Geldfluss op. Geb. (31-32)	-5.843,78	-15.700,00	9.856,22	-5.843,78	-17.600,00	11.756,22
A 84	SA00	Nettoergebnis nach Zuweisung und Entnahmen von HH-Rücklagen	-5.843,78	-15.700,00	9.856,22			
A 84	SA2	Saldo (2) Geldfluss aus der Investiven Gebarung (33-34)				-80.499,98	-158.800,00	78.300,02
A 84	SA3	Saldo (3) Nettofinanzierungssaldo (SA1+SA2)				-86.343,76	-176.400,00	90.056,24
A 84	SA4	Saldo (4) Geldfluss aus der Finanzierungstätigkeit (35-36)				-91.940,10	-93.700,00	1.759,90
A 84	SA5	Saldo (5) Geldfluss aus VA-wirksamer Gebarung (SA3+SA4)				-178.283,86	-270.100,00	91.816,14
A 84	SA51	Saldo Geldfluss aus operativer Gebarung für invest. Vorhaben				0,00	0,00	0,00

Rechnungsabschluss 2022

Detailnachweis RA / 850 Betriebe der Wasserversorgung - interne Vergütungen enthalten

Fonds	Konto	Bezeichnung	ERA 2022	EVA 2022	Differenz	FRA 2022	FVA 2022	Differenz
Fonds 850000		Betriebe der Wasserversorgung						
Operative Gebarung								
850000	852000	Geb. f.d. Benützung v. Gde-Einrichtungen	276.477,88	276.500,00	-22,12	279.242,75	276.500,00	2.742,75
2	2113/3113	Erträge / Einzahlungen aus Gebühren	276.477,88	276.500,00	-22,12	279.242,75	276.500,00	2.742,75
850000	810000	Leistungserlöse	23.620,89	25.000,00	-1.379,11	21.008,77	25.000,00	-3.991,23
2	2114/3114	Erträge / Einzahlungen aus Leistungen	23.620,89	25.000,00	-1.379,11	21.008,77	25.000,00	-3.991,23
850000	829000	Sonstige Einnahmen	26,76	0,00	26,76	0,00	0,00	0,00
850000	829900	Sonstige Einnahmen verr. Haushalt inv. Projekte	0,00	17.100,00	-17.100,00	0,00	17.100,00	-17.100,00
2	2116/3116	Erträge / Einz. aus Veräußerung/GWG u. sonst. Erträge/Einz.	26,76	17.100,00	-17.073,24	0,00	17.100,00	-17.100,00
850000	817500	Kostensätze für sonst. Leistungen (Verg.)	4.037,50	0,00	4.037,50	0,00	0,00	0,00
2	2117	Nicht finanzierungswirksame operative Erträge	4.037,50	0,00	4.037,50	0,00	0,00	0,00
1	211/311	Erträge / Einzahl. aus der operativen Verwaltungstätigkeit	304.163,03	318.600,00	-14.436,97	300.251,52	318.600,00	-18.348,48
850000	860000	Lfd. Transferz. von Bund	867,80	900,00	-32,20	867,80	900,00	-32,20
2	2121/3121	Transferertrag / -zahlungen von Trägern des öffentl. Rechts	867,80	900,00	-32,20	867,80	900,00	-32,20
850000	813000	Erträge a.d. Auflösung von Investitionszuschüssen	26.966,47	24.800,00	2.166,47	0,00	0,00	0,00
2	2127	Nicht finanzierungswirksamer Transferertrag	26.966,47	24.800,00	2.166,47	0,00	0,00	0,00
1	212/312	Erträge aus Transfers / Einzahl. aus Transfers (ohne KT's)	27.834,27	25.700,00	2.134,27	867,80	900,00	-32,20
SU 21/31		Summe Erträge / Einzahlungen operative Gebarung	331.997,30	344.300,00	-12.302,70	301.119,32	319.500,00	-18.380,68
850000	511000	Geldb. Vertragsbed. in handw. Verwendung	35.828,56	36.000,00	-171,44	35.828,56	36.000,00	-171,44
850000	565000	Mehrleistungsvergütungen	3.960,46	5.500,00	-1.539,54	3.960,46	5.500,00	-1.539,54
2	2211/3211	Personalaufwand / Ausz. (Bezüge, Nebengeb., Mehrleistungen)	39.789,02	41.500,00	-1.710,98	39.789,02	41.500,00	-1.710,98
850000	580000	Dienstgeberbeiträge FLAF	1.184,32	1.200,00	-15,68	1.184,32	1.200,00	-15,68
850000	582000	Sonst. Dienstgeberbeiträge zur sozialen Sicherheit	8.582,70	9.000,00	-417,30	8.582,70	9.000,00	-417,30
850000	582100	Leistungen aus der Selbstträgerschaft - Ruhebezug	3.890,28	3.600,00	290,28	3.890,28	3.600,00	290,28
850000	588000	Kommunalsteuer	1.294,13	1.500,00	-205,87	1.294,13	1.500,00	-205,87
2	2212/3212	Gesetzlicher und freiwilliger Sozialaufwand / Auszahlungen	14.951,43	15.300,00	-348,57	14.951,43	15.300,00	-348,57

Rechnungsabschluss 2022

Detailnachweis RA / 850 Betriebe der Wasserversorgung - interne Vergütungen enthalten

Fonds	Konto	Bezeichnung	ERA 2022	EVA 2022	Differenz	FRA 2022	FVA 2022	Differenz
850000	592000	Dot: von Rückstel. für Jubiläumszuwendungen	1.485,35	300,00	1.185,35	0,00	0,00	0,00
2	2214	Nicht finanzierungswirksamer Personalaufwand	1.485,35	300,00	1.185,35	0,00	0,00	0,00
1	221/321	Personalaufwand / Auszahlungen aus Personalaufwand	56.225,80	57.100,00	-874,20	54.740,45	56.800,00	-2.059,55
850000	400000	Geringwertige Wirtschaftsg. Anlageverm.	1.432,15	1.600,00	-167,85	1.299,45	1.600,00	-300,55
850000	413000	Handelswaren	122.593,68	100.000,00	22.593,68	122.593,68	100.000,00	22.593,68
850000	452000	Treibstoffe	3.345,80	2.400,00	945,80	3.179,96	2.400,00	779,96
850000	455000	Chemische u. artverwandte Mittel	0,00	600,00	-600,00	0,00	600,00	-600,00
2	2221/3221	Gebrauchs- und Verbrauchsgüter, Handelswaren / Auszahlungen	127.371,63	104.600,00	22.771,63	127.073,09	104.600,00	22.473,09
850000	600000	Energiebezüge	22.287,26	23.400,00	-1.112,74	25.069,04	23.400,00	1.669,04
850000	631000	Telekommunikationsdienste	1.197,72	1.200,00	-2,28	1.195,55	1.200,00	-4,45
850000	670000	* Versicherungen	2.226,19	2.200,00	26,19	2.226,19	2.200,00	26,19
2	2222/3222	Verwaltungs- und Betriebsaufwand / Auszahlungen	25.711,17	26.800,00	-1.088,83	28.490,78	26.800,00	1.690,78
850000	700000	Mietzinse	6.989,24	6.200,00	789,24	6.989,24	6.200,00	789,24
2	2223/3223	Leasing- und Mietaufwand / Ausz. für Leasing- u. Mietaufwand	6.989,24	6.200,00	789,24	6.989,24	6.200,00	789,24
850000	612000	* Instandhaltung von Wasser/Kanalanlagen	30.721,46	35.000,00	-4.278,54	30.744,77	35.000,00	-4.255,23
850000	617000	Instandhaltung von Fahrzeugen	1.374,11	1.000,00	374,11	1.374,11	1.000,00	374,11
2	2224/3224	Instandhaltung / Auszahlungen für Instandhaltung	32.095,57	36.000,00	-3.904,43	32.118,88	36.000,00	-3.881,12
850000	710000	Öffentliche Abgaben ohne Geb. gem. FAG	0,00	100,00	-100,00	0,00	100,00	-100,00
850000	720509	Kostenbeiträge für Leistungen	3.100,00	3.100,00	0,00	3.100,00	3.100,00	0,00
850000	720609	Kostenbeiträge für Leistungen	0,00	10.000,00	-10.000,00	0,00	10.000,00	-10.000,00
850000	724000	Reisegebühren	103,25	300,00	-196,75	103,25	300,00	-196,75
850000	726000	Mitgliedsbeiträge an Institutionen	552,00	600,00	-48,00	552,00	600,00	-48,00
850000	728000	Entgelte für sonstige Leistungen	6.292,69	5.100,00	1.192,69	6.292,69	5.100,00	1.192,69
850000	728600	Entgelte für sonstige Leistungen Kostendeckungsbei	18.271,40	18.700,00	-428,60	18.271,40	18.700,00	-428,60
850000	729900	Sonstige Aufwendungen verr. Haushalt inv. Projekte	0,00	4.700,00	-4.700,00	0,00	4.700,00	-4.700,00
2	2225/3225	Sonstiger Sachaufwand / Sonstige Auszahl. aus Sachaufwand	28.319,34	42.600,00	-14.280,66	28.319,34	42.600,00	-14.280,66
850000	680400	Planm. Afa Wasser/Abwasserbauten/Anlagen	57.276,73	54.900,00	2.376,73	0,00	0,00	0,00

Rechnungsabschluss 2022

Detailnachweis RA / 850 Betriebe der Wasserversorgung - interne Vergütungen enthalten

Fonds	Konto	Bezeichnung	ERA 2022	EVA 2022	Differenz	FRA 2022	FVA 2022	Differenz
850000	680600	Planm. Afa Technische Anlagen, Fahrzeuge/Maschine	2.521,47	2.600,00	-78,53	0,00	0,00	0,00
850000	680700	Planm. Afa Amts, Betriebs/Geschäftsausstattung	460,60	500,00	-39,40	0,00	0,00	0,00
2	2226/3226	Nicht finanz.wirks. Sachaufw. / Ausz. Inanspruchn.Haftungen	60.258,80	58.000,00	2.258,80	0,00	0,00	0,00
1	222/322	Sachaufwand / Auszahlungen aus Sachaufwand (o.Transferaufw.)	280.745,75	274.200,00	6.545,75	222.991,33	216.200,00	6.791,33
850000	650700	Zinsen für Finanzschulden - Inland	5.737,22	4.800,00	937,22	5.737,22	4.800,00	937,22
850000	652800	Zinsen f.sonst.Aufw.aus derivativen Finanzinstr.	1.032,15	1.200,00	-167,85	1.032,15	1.200,00	-167,85
2	2241/3241	Zinsen Fin.sch,Fin.leas,Ford.kauf,deriv.Fin.instr. m.G/Ausz.	6.769,37	6.000,00	769,37	6.769,37	6.000,00	769,37
1	224/324	Finanzaufwand / Auszahlungen aus Finanzaufwand	6.769,37	6.000,00	769,37	6.769,37	6.000,00	769,37
SU	22/32	Summe Aufwendungen / Auszahlungen operative Gebarung	343.740,92	337.300,00	6.440,92	284.501,15	279.000,00	5.501,15
SA	SA0/SA1	(0) Nettoergeb. (21-22) / SA (1) Geldfluss op. Geb. (31-32)	-11.743,62	7.000,00	-18.743,62	16.618,17	40.500,00	-23.881,83
850000	894900	Entnahmen von zweckgebundenen Rücklagen aus BZ	1.000,00	1.000,00	0,00			
2	2301	Entnahmen von Haushaltsrücklagen	1.000,00	1.000,00	0,00			
1	230	Entnahmen von Haushaltsrücklagen	1.000,00	1.000,00	0,00			
SA	SA0R	Saldo Haushaltsrücklagen	1.000,00	1.000,00	0,00			
SA	SA00	Nettoergebnis nach Zuweisung und Entnahmen von HH-Rücklagen	-10.743,62	8.000,00	-18.743,62			
Investive Gebarung								
850000	300000	Kapitaltransf. von Bund, -fonds und -kammern				0,00	36.000,00	-36.000,00
850000	300200	Kapitaltransf. von Bund, Annuitätenzuschüsse				4.151,20	4.200,00	-48,80
850000	301100	Kapitaltransf. von Ländern - investive Vorhaben				12.000,00	0,00	12.000,00
2	3331	Kapitaltransferzahlungen von Trägern des öffentlichen Rechts				16.151,20	40.200,00	-24.048,80
850000	307000	Kap.transf. von p. Hh. und pr. Org.o.Erwerbsz.ua				66.381,28	68.000,00	-1.618,72
2	3334	Kapitaltransferzahl. von Haush. und Org. o. Erwerbscharakter				66.381,28	68.000,00	-1.618,72
1	333	Einzahlungen aus Kapitaltransfers				82.532,48	108.200,00	-25.667,52
SU	33	Summe Einzahlungen investive Gebarung				82.532,48	108.200,00	-25.667,52
850000	004000	Wasser- und Kanalisationsbauten				163.621,86	127.600,00	36.021,86
850000	060000	* AiB Grundstückseinr.				113.886,16	124.900,00	-11.013,84

Rechnungsabschluss 2022

Detailnachweis RA / 850 Betriebe der Wasserversorgung - interne Vergütungen enthalten

Fonds	Konto	Bezeichnung	ERA 2022	EVA 2022	Differenz	FRA 2022	FVA 2022	Differenz
2	3412	Ausz. für den Erwerb von Grundstücken & Grundstückseinricht.				277.508,02	252.500,00	25.008,02
1	341	Auszahlungen aus der Investitionstätigkeit				277.508,02	252.500,00	25.008,02
SU	34	Summe Auszahlungen investive Gebarung				277.508,02	252.500,00	25.008,02
SA	SA2	Saldo (2) Geldfluss aus der Investiven Gebarung (33-34)				-194.975,54	-144.300,00	-50.675,54
SA	SA3	Saldo (3) Nettofinanzierungssaldo (SA1+SA2)				-178.357,37	-103.800,00	-74.557,37
Finanzierungstätigkeit								
SU	35	Summe Einzahlungen aus der Finanzierungstätigkeit				0,00	0,00	0,00
850000	346100	Investitionsdarlehen Innländ				39.279,60	40.500,00	-1.220,40
2	3614	Auszahlungen aus Finanzschulden				39.279,60	40.500,00	-1.220,40
1	361	Auszahlungen aus der Tilgung von Finanzschulden				39.279,60	40.500,00	-1.220,40
SU	36	Summe Auszahlungen aus der Finanzierungstätigkeit				39.279,60	40.500,00	-1.220,40
SA	SA4	Saldo (4) Geldfluss aus der Finanzierungstätigkeit (35-36)				-39.279,60	-40.500,00	1.220,40
SA	SA5	Saldo (5) Geldfluss aus VA-wirksamer Gebarung (SA3+SA4)				-217.636,97	-144.300,00	-73.336,97
Verrechnung zw. operativer Gebarung und investiven Vorhaben								
SA	SA51	Saldo Geldfluss aus operativer Gebarung für invest. Vorhaben				0,00	0,00	0,00
UA 850		Betriebe der Wasserversorgung						
UA 850	SA0/SA1	(0) Nettoergeb. (21-22) / SA (1) Geldfluss op. Geb. (31-32)	-11.743,62	7.000,00	-18.743,62	16.618,17	40.500,00	-23.881,83
UA 850	SA00	Nettoergebnis nach Zuweisung und Entnahmen von HH-Rücklagen	-10.743,62	8.000,00	-18.743,62			
UA 850	SA2	Saldo (2) Geldfluss aus der Investiven Gebarung (33-34)				-194.975,54	-144.300,00	-50.675,54
UA 850	SA3	Saldo (3) Nettofinanzierungssaldo (SA1+SA2)				-178.357,37	-103.800,00	-74.557,37
UA 850	SA4	Saldo (4) Geldfluss aus der Finanzierungstätigkeit (35-36)				-39.279,60	-40.500,00	1.220,40
UA 850	SA5	Saldo (5) Geldfluss aus VA-wirksamer Gebarung (SA3+SA4)				-217.636,97	-144.300,00	-73.336,97

Rechnungsabschluss 2022

Detailnachweis RA / 851 Betriebe der Abwasserbeseitigung - interne Vergütungen enthalten

Fonds	Konto	Bezeichnung	ERA 2022	EVA 2022	Differenz	FRA 2022	FVA 2022	Differenz
Fonds 851000		Betriebe der Abwasserbeseitigung						
Operative Gebarung								
851000	852000	Geb. f.d. Benützung v. Gde-Einrichtungen	430.173,41	429.500,00	673,41	433.152,88	429.500,00	3.652,88
2	2113/3113	Erträge / Einzahlungen aus Gebühren	430.173,41	429.500,00	673,41	433.152,88	429.500,00	3.652,88
851000	810000	Leistungserlöse	1.371,23	1.300,00	71,23	1.371,23	1.300,00	71,23
2	2114/3114	Erträge / Einzahlungen aus Leistungen	1.371,23	1.300,00	71,23	1.371,23	1.300,00	71,23
851000	829900	Sonstige Einnahmen verr. Haushalt inv. Projekte	4.017,60	60.700,00	-56.682,40	4.017,60	60.700,00	-56.682,40
2	2116/3116	Erträge / Einz. aus Veräußerung/GWG u. sonst. Erträge/Einz.	4.017,60	60.700,00	-56.682,40	4.017,60	60.700,00	-56.682,40
851000	817500	Kostensätze für sonst. Leistungen (Verg.)	1.401,55	0,00	1.401,55	0,00	0,00	0,00
2	2117	Nicht finanzierungswirksame operative Erträge	1.401,55	0,00	1.401,55	0,00	0,00	0,00
1	211/311	Erträge / Einzahl. aus der operativen Verwaltungstätigkeit	436.963,79	491.500,00	-54.536,21	438.541,71	491.500,00	-52.958,29
851000	860000	Lfd. Transferz. von Bund	38.730,54	38.500,00	230,54	38.730,54	38.500,00	230,54
2	2121/3121	Transferertrag / -zahlungen von Trägern des öffentl. Rechts	38.730,54	38.500,00	230,54	38.730,54	38.500,00	230,54
851000	813000	Erträge a.d. Auflösung von Investitionszuschüssen	102.514,21	105.300,00	-2.785,79	0,00	0,00	0,00
2	2127	Nicht finanzierungswirksamer Transferertrag	102.514,21	105.300,00	-2.785,79	0,00	0,00	0,00
1	212/312	Erträge aus Transfers / Einzahl. aus Transfers (ohne KT's)	141.244,75	143.800,00	-2.555,25	38.730,54	38.500,00	230,54
851000	823000	Zinsen	175,68	300,00	-124,32	175,68	300,00	-124,32
2	2131/3131	Erträge aus Zinsen / Einzahlungen aus Zinserträgen	175,68	300,00	-124,32	175,68	300,00	-124,32
1	213/313	Finanzerträge / Einzahlungen aus Finanzerträgen	175,68	300,00	-124,32	175,68	300,00	-124,32
SU	21/31	Summe Erträge / Einzahlungen operative Gebarung	578.384,22	635.600,00	-57.215,78	477.447,93	530.300,00	-52.852,07
851000	511000	Geldb. Vertragsbed. in handw. Verwendung	61.507,33	61.700,00	-192,67	61.507,33	61.700,00	-192,67
851000	565000	Mehrleistungsvergütungen	7.117,62	6.000,00	1.117,62	7.117,62	6.000,00	1.117,62
2	2211/3211	Personalaufwand / Ausz. (Bezüge, Nebengeb., Mehrleistungen)	68.624,95	67.700,00	924,95	68.624,95	67.700,00	924,95
851000	580000	Dienstgeberbeiträge FLAF	2.660,02	2.700,00	-39,98	2.660,02	2.700,00	-39,98
851000	582000	Sonst. Dienstgeberbeiträge zur sozialen Sicherheit	13.772,34	13.800,00	-27,66	13.772,34	13.800,00	-27,66
851000	582100	Leistungen aus der Selbstträgerschaft - Ruhebezug	3.345,81	3.400,00	-54,19	3.345,81	3.400,00	-54,19

Rechnungsabschluss 2022

Detailnachweis RA / 851 Betriebe der Abwasserbeseitigung - interne Vergütungen enthalten

Fonds	Konto	Bezeichnung	ERA 2022	EVA 2022	Differenz	FRA 2022	FVA 2022	Differenz
851000	588000	Kommunalsteuer	2.067,38	2.100,00	-32,62	2.067,38	2.100,00	-32,62
2	2212/3212	Gesetzlicher und freiwilliger Sozialaufwand / Auszahlungen	21.845,55	22.000,00	-154,45	21.845,55	22.000,00	-154,45
851000	592000	Dot: von Rückstel. für Jubiläumswendungen	724,99	700,00	24,99	0,00	0,00	0,00
2	2214	Nicht finanzierungswirksamer Personalaufwand	724,99	700,00	24,99	0,00	0,00	0,00
1	221/321	Personalaufwand / Auszahlungen aus Personalaufwand	91.195,49	90.400,00	795,49	90.470,50	89.700,00	770,50
851000	400000	Geringwertige Wirtschaftsg. Anlageverm.	3.025,93	4.000,00	-974,07	3.015,82	4.000,00	-984,18
851000	413000	Handelswaren	18.031,26	12.000,00	6.031,26	18.031,26	12.000,00	6.031,26
851000	452000	Treibstoffe	0,00	100,00	-100,00	73,45	100,00	-26,55
851000	453000	Schmier- und Schleifmittel	0,00	200,00	-200,00	0,00	200,00	-200,00
851000	455000	Chemische u. artverwandte Mittel	5.665,58	10.000,00	-4.334,42	5.665,58	10.000,00	-4.334,42
2	2221/3221	Gebrauchs- und Verbrauchsgüter, Handelswaren / Auszahlungen	26.722,77	26.300,00	422,77	26.786,11	26.300,00	486,11
851000	600000	Energiebezüge	40.307,90	43.500,00	-3.192,10	41.920,43	43.500,00	-1.579,57
851000	631000	Telekommunikationsdienste	1.889,94	2.000,00	-110,06	1.895,18	2.000,00	-104,82
851000	670000	Versicherungen	2.475,01	2.600,00	-124,99	2.475,01	2.600,00	-124,99
2	2222/3222	Verwaltungs- und Betriebsaufwand / Auszahlungen	44.672,85	48.100,00	-3.427,15	46.290,62	48.100,00	-1.809,38
851000	700000	Mietzinse	995,96	900,00	95,96	995,96	900,00	95,96
2	2223/3223	Leasing- und Mietaufwand / Ausz. für Leasing- u. Mietaufwand	995,96	900,00	95,96	995,96	900,00	95,96
851000	612000	Instandhaltung von Wasser/Kanalanlagen	37.041,20	35.000,00	2.041,20	34.810,80	35.000,00	-189,20
851000	617000	Instandhaltung von Fahrzeugen	161,67	700,00	-538,33	161,67	700,00	-538,33
2	2224/3224	Instandhaltung / Auszahlungen für Instandhaltung	37.202,87	35.700,00	1.502,87	34.972,47	35.700,00	-727,53
851000	710000	Öffentliche Abgaben ohne Geb. gem. FAG	1,81	300,00	-298,19	1,81	300,00	-298,19
851000	711000	Gebühren für die Benützung gem. FAG	133,99	200,00	-66,01	133,99	200,00	-66,01
851000	720509	Kostenbeiträge für Leistungen	25.000,00	25.000,00	0,00	25.000,00	25.000,00	0,00
851000	720609	Kostenbeiträge für Leistungen	30.000,00	30.000,00	0,00	30.000,00	30.000,00	0,00
851000	724000	Reisegebühren	527,06	600,00	-72,94	527,06	600,00	-72,94
851000	726000	Mitgliedsbeiträge an Institutionen	345,00	400,00	-55,00	345,00	400,00	-55,00
851000	728000	Entgelte für sonstige Leistungen	45.792,70	55.000,00	-9.207,30	46.888,55	55.000,00	-8.111,45

Rechnungsabschluss 2022

Detailnachweis RA / 851 Betriebe der Abwasserbeseitigung - interne Vergütungen enthalten

Fonds	Konto	Bezeichnung	ERA 2022	EVA 2022	Differenz	FRA 2022	FVA 2022	Differenz
851000	729900	Sonstige Aufwendungen verr. Haushalt inv. Projekte	4.017,60	60.700,00	-56.682,40	4.017,60	60.700,00	-56.682,40
2	2225/3225	Sonstiger Sachaufwand / Sonstige Auszahl. aus Sachaufwand	105.818,16	172.200,00	-66.381,84	106.914,01	172.200,00	-65.285,99
851000	680400	Planm. Afa Wasser/Abwasserbauten/Anlagen	220.750,75	220.700,00	50,75	0,00	0,00	0,00
851000	680600	Planm. Afa Technische Anlagen, Fahrzeuge/Maschine	2.485,02	2.500,00	-14,98	0,00	0,00	0,00
851000	680700	Planm. Afa Amts, Betriebs/Geschäftsausstattung	460,21	300,00	160,21	0,00	0,00	0,00
2	2226/3226	Nicht finanz.wirks. Sachaufw. / Ausz. Inanspruchn.Haftungen	223.695,98	223.500,00	195,98	0,00	0,00	0,00
1	222/322	Sachaufwand / Auszahlungen aus Sachaufwand (o.Transferaufw.)	439.108,59	506.700,00	-67.591,41	215.959,17	283.200,00	-67.240,83
851000	650700	Zinsen für Finanzschulden - Inland	24.867,75	25.100,00	-232,25	24.867,75	25.100,00	-232,25
851000	652800	Zinsen f.sonst.Aufw.aus derivativen Finanzinstr.	803,42	800,00	3,42	803,42	800,00	3,42
2	2241/3241	Zinsen Fin.sch,Fin.leas,Ford.kauf,deriv.Fin.instr. m.G/Ausz.	25.671,17	25.900,00	-228,83	25.671,17	25.900,00	-228,83
1	224/324	Finanzaufwand / Auszahlungen aus Finanzaufwand	25.671,17	25.900,00	-228,83	25.671,17	25.900,00	-228,83
SU	22/32	Summe Aufwendungen / Auszahlungen operative Gebarung	555.975,25	623.000,00	-67.024,75	332.100,84	398.800,00	-66.699,16
SA SA0/SA1		(0) Nettoergeb. (21-22) / SA (1) Geldfluss op. Geb. (31-32)	22.408,97	12.600,00	9.808,97	145.347,09	131.500,00	13.847,09
851000	894110	Entnahmen von zweckgebundenen Haushaltsrücklagen	30.357,61	0,00	30.357,61			
851000	894900	Entnahmen von zweckgebundenen Rücklagen aus BZ	9.600,00	9.600,00	0,00			
2	2301	Entnahmen von Haushaltsrücklagen	39.957,61	9.600,00	30.357,61			
1	230	Entnahmen von Haushaltsrücklagen	39.957,61	9.600,00	30.357,61			
851000	794110	Zuweisung an zweckgebundene Haushaltsrücklagen	17.394,56	12.600,00	4.794,56			
2	2401	Zuweisung an Haushaltsrücklagen	17.394,56	12.600,00	4.794,56			
1	240	Zuweisung an Haushaltsrücklagen	17.394,56	12.600,00	4.794,56			
SA SA0R		Saldo Haushaltsrücklagen	22.563,05	-3.000,00	25.563,05			
SA SA00		Nettoergebnis nach Zuweisung und Entnahmen von HH-Rücklagen	44.972,02	9.600,00	35.372,02			
Investive Gebarung								
851000	300000	Kapitaltransf. von Bund, -fonds und -kammern				0,00	34.800,00	-34.800,00
851000	300200	Kapitaltransf. von Bund, Annuitätenzuschüsse				56.754,78	57.400,00	-645,22
2	3331	Kapitaltransferzahlungen von Trägern des öffentlichen Rechts				56.754,78	92.200,00	-35.445,22

Rechnungsabschluss 2022

Detailnachweis RA / 851 Betriebe der Abwasserbeseitigung - interne Vergütungen enthalten

Fonds	Konto	Bezeichnung	ERA 2022	EVA 2022	Differenz	FRA 2022	FVA 2022	Differenz
851000	307000	Kap.transf. von p. Hh. und pr. Org.o.Erwerbsz.ua				47.764,43	42.100,00	5.664,43
2	3334	Kapitaltransferzahl. von Haush. und Org. o. Erwerbscharakter				47.764,43	42.100,00	5.664,43
1	333	Einzahlungen aus Kapitaltransfers				104.519,21	134.300,00	-29.780,79
SU	33	Summe Einzahlungen investive Gebarung				104.519,21	134.300,00	-29.780,79
851000	004000	Wasser- und Kanalisationsbauten				1.245,15	11.100,00	-9.854,85
851000	060000	AiB Grundstückseinr.				103.376,05	92.700,00	10.676,05
2	3412	Ausz. für den Erwerb von Grundstücken & Grundstückseinricht.				104.621,20	103.800,00	821,20
851000	042000	* Amts-, Betriebs- und Geschäftsausstattung				4.017,60	2.300,00	1.717,60
2	3415	Ausz. f.d. Erwerb von Amts-, Betriebs- u.Geschäftsausstatt.				4.017,60	2.300,00	1.717,60
1	341	Auszahlungen aus der Investitionstätigkeit				108.638,80	106.100,00	2.538,80
SU	34	Summe Auszahlungen investive Gebarung				108.638,80	106.100,00	2.538,80
SA SA2		Saldo (2) Geldfluss aus der Investiven Gebarung (33-34)				-4.119,59	28.200,00	-32.319,59
SA SA3		Saldo (3) Nettofinanzierungssaldo (SA1+SA2)				141.227,50	159.700,00	-18.472,50
Finanzierungstätigkeit								
SU 35		Summe Einzahlungen aus der Finanzierungstätigkeit				0,00	0,00	0,00
851000	346100	Investitionsdarlehen Innland				123.838,34	124.000,00	-161,66
2	3614	Auszahlungen aus Finanzschulden				123.838,34	124.000,00	-161,66
1	361	Auszahlungen aus der Tilgung von Finanzschulden				123.838,34	124.000,00	-161,66
SU 36		Summe Auszahlungen aus der Finanzierungstätigkeit				123.838,34	124.000,00	-161,66
SA SA4		Saldo (4) Geldfluss aus der Finanzierungstätigkeit (35-36)				-123.838,34	-124.000,00	161,66
SA SA5		Saldo (5) Geldfluss aus VA-wirksamer Gebarung (SA3+SA4)				17.389,16	35.700,00	-18.310,84
Verrechnung zw. operativer Gebarung und investiven Vorhaben								
SA SA51		Saldo Geldfluss aus operativer Gebarung für invest. Vorhaben				0,00	0,00	0,00

Rechnungsabschluss 2022

Detailnachweis RA / 851 Betriebe der Abwasserbeseitigung - interne Vergütungen enthalten

Fonds	Konto	Bezeichnung	ERA 2022	EVA 2022	Differenz	FRA 2022	FVA 2022	Differenz
UA 851		Betriebe der Abwasserbeseitigung						
UA 851	SA0/SA1	(0) Nettoergeb. (21-22) / SA (1) Geldfluss op. Geb. (31-32)	22.408,97	12.600,00	9.808,97	145.347,09	131.500,00	13.847,09
UA 851	SA00	Nettoergebnis nach Zuweisung und Entnahmen von HH-Rücklagen	44.972,02	9.600,00	35.372,02			
UA 851	SA2	Saldo (2) Geldfluss aus der Investiven Gebarung (33-34)				-4.119,59	28.200,00	-32.319,59
UA 851	SA3	Saldo (3) Nettofinanzierungssaldo (SA1+SA2)				141.227,50	159.700,00	-18.472,50
UA 851	SA4	Saldo (4) Geldfluss aus der Finanzierungstätigkeit (35-36)				-123.838,34	-124.000,00	161,66
UA 851	SA5	Saldo (5) Geldfluss aus VA-wirksamer Gebarung (SA3+SA4)				17.389,16	35.700,00	-18.310,84

Rechnungsabschluss 2022

Detailnachweis RA / 852 Betriebe der Müllbeseitigung - interne Vergütungen enthalten

Fonds	Konto	Bezeichnung	ERA 2022	EVA 2022	Differenz	FRA 2022	FVA 2022	Differenz
Fonds 852000		Betriebe der Müllbeseitigung Mülldeponie						
Operative Gebarung								
852000	811000	Miete- und Pächtertrag	1.000,00	0,00	1.000,00	1.000,00	0,00	1.000,00
2	2115/3115	Erträge / Einzahlungen aus Besitz und wirtschaftl. Tätigkeit	1.000,00	0,00	1.000,00	1.000,00	0,00	1.000,00
1	211/311	Erträge / Einzahl. aus der operativen Verwaltungstätigkeit	1.000,00	0,00	1.000,00	1.000,00	0,00	1.000,00
852000	813000	Erträge a.d. Auflösung von Investitionszuschüssen	2.884,06	2.900,00	-15,94	0,00	0,00	0,00
2	2127	Nicht finanzierungswirksamer Transferertrag	2.884,06	2.900,00	-15,94	0,00	0,00	0,00
1	212/312	Erträge aus Transfers / Einzahl. aus Transfers (ohne KTs)	2.884,06	2.900,00	-15,94	0,00	0,00	0,00
852000	823000	Zinsen	2.810,91	3.200,00	-389,09	2.810,91	3.200,00	-389,09
2	2131/3131	Erträge aus Zinsen / Einzahlungen aus Zinserträgen	2.810,91	3.200,00	-389,09	2.810,91	3.200,00	-389,09
1	213/313	Finanzerträge / Einzahlungen aus Finanzerträgen	2.810,91	3.200,00	-389,09	2.810,91	3.200,00	-389,09
SU 21/31		Summe Erträge / Einzahlungen operative Gebarung	6.694,97	6.100,00	594,97	3.810,91	3.200,00	610,91
852000	600000	Energiebezüge	874,25	2.400,00	-1.525,75	900,00	2.400,00	-1.500,00
852000	670000	Versicherungen	132,49	200,00	-67,51	132,49	200,00	-67,51
2	2222/3222	Verwaltungs- und Betriebsaufwand / Auszahlungen	1.006,74	2.600,00	-1.593,26	1.032,49	2.600,00	-1.567,51
852000	619000	* Instandhaltung von Sonderanlagen	1.749,57	1.800,00	-50,43	1.749,57	1.800,00	-50,43
2	2224/3224	Instandhaltung / Auszahlungen für Instandhaltung	1.749,57	1.800,00	-50,43	1.749,57	1.800,00	-50,43
852000	710000	Öffentliche Abgaben ohne Geb. gem. FAG	1.206,50	300,00	906,50	1.206,50	300,00	906,50
852000	711000	Gebühren für die Benützung gem. FAG	21.010,25	21.500,00	-489,75	21.010,25	21.500,00	-489,75
852000	720509	Kostenbeiträge für Leistungen	1.800,00	1.800,00	0,00	1.800,00	1.800,00	0,00
852000	728000	Entgelte für sonstige Leistungen	2.055,00	10.500,00	-8.445,00	2.055,00	10.500,00	-8.445,00
2	2225/3225	Sonstiger Sachaufwand / Sonstige Auszahl. aus Sachaufwand	26.071,75	34.100,00	-8.028,25	26.071,75	34.100,00	-8.028,25
852000	680300	Planm. Afa Gebäude/Bauten	14.198,04	14.200,00	-1,96	0,00	0,00	0,00
2	2226/3226	Nicht finanz.wirks. Sachaufw. / Ausz. Inanspruchn.Haftungen	14.198,04	14.200,00	-1,96	0,00	0,00	0,00
1	222/322	Sachaufwand / Auszahlungen aus Sachaufwand (o.Transferaufw.)	43.026,10	52.700,00	-9.673,90	28.853,81	38.500,00	-9.646,19
SU 22/32		Summe Aufwendungen / Auszahlungen operative Gebarung	43.026,10	52.700,00	-9.673,90	28.853,81	38.500,00	-9.646,19

Rechnungsabschluss 2022

Detailnachweis RA / 852 Betriebe der Müllbeseitigung - interne Vergütungen enthalten

Fonds	Konto	Bezeichnung	ERA 2022	EVA 2022	Differenz	FRA 2022	FVA 2022	Differenz
SA	SA0/SA1	(0) Nettoergeb. (21-22) / SA (1) Geldfluss op. Geb. (31-32)	-36.331,13	-46.600,00	10.268,87	-25.042,90	-35.300,00	10.257,10
852000	894900	Entnahmen von zweckgebundenen Rücklagen aus BZ	4.863,64	4.900,00	-36,36			
2	2301	Entnahmen von Haushaltsrücklagen	4.863,64	4.900,00	-36,36			
1	230	Entnahmen von Haushaltsrücklagen	4.863,64	4.900,00	-36,36			
852000	794110	Zuweisung an zweckgebundene Haushaltsrücklagen	113.434,61	0,00	113.434,61			
2	2401	Zuweisung an Haushaltsrücklagen	113.434,61	0,00	113.434,61			
1	240	Zuweisung an Haushaltsrücklagen	113.434,61	0,00	113.434,61			
SA	SA0R	Saldo Haushaltsrücklagen	-108.570,97	4.900,00	-113.470,97			
SA	SA00	Nettoergebnis nach Zuweisung und Entnahmen von HH-Rücklagen	-144.902,10	-41.700,00	-103.202,10			
Investive Gebarung								
SU	33	Summe Einzahlungen investive Gebarung				0,00	0,00	0,00
SU	34	Summe Auszahlungen investive Gebarung				0,00	0,00	0,00
SA	SA2	Saldo (2) Geldfluss aus der Investiven Gebarung (33-34)				0,00	0,00	0,00
SA	SA3	Saldo (3) Nettofinanzierungssaldo (SA1+SA2)				-25.042,90	-35.300,00	10.257,10
Finanzierungstätigkeit								
SU	35	Summe Einzahlungen aus der Finanzierungstätigkeit				0,00	0,00	0,00
SU	36	Summe Auszahlungen aus der Finanzierungstätigkeit				0,00	0,00	0,00
SA	SA4	Saldo (4) Geldfluss aus der Finanzierungstätigkeit (35-36)				0,00	0,00	0,00
SA	SA5	Saldo (5) Geldfluss aus VA-wirksamer Gebarung (SA3+SA4)				-25.042,90	-35.300,00	10.257,10
Verrechnung zw. operativer Gebarung und investiven Vorhaben								
SA	SA51	Saldo Geldfluss aus operativer Gebarung für invest. Vorhaben				0,00	0,00	0,00
Fonds 852100	Betriebe der Müllbeseitigung Abfallentso							
Operative Gebarung								
852100	852000	Geb. f.d. Benützung v. Gde-Einrichtungen	184.189,06	184.000,00	189,06	184.835,30	184.000,00	835,30

Rechnungsabschluss 2022

Detailnachweis RA / 852 Betriebe der Müllbeseitigung - interne Vergütungen enthalten

Fonds	Konto	Bezeichnung	ERA 2022	EVA 2022	Differenz	FRA 2022	FVA 2022	Differenz
2	2113/3113	Erträge / Einzahlungen aus Gebühren	184.189,06	184.000,00	189,06	184.835,30	184.000,00	835,30
852100	810000	Leistungserlöse	8.630,96	10.000,00	-1.369,04	8.248,95	10.000,00	-1.751,05
852100	816000	Kostenbeiträge (Kostensätze) für sonst. Leist.	32.585,99	18.200,00	14.385,99	32.585,99	18.200,00	14.385,99
2	2114/3114	Erträge / Einzahlungen aus Leistungen	41.216,95	28.200,00	13.016,95	40.834,94	28.200,00	12.634,94
1	211/311	Erträge / Einzahl. aus der operativen Verwaltungstätigkeit	225.406,01	212.200,00	13.206,01	225.670,24	212.200,00	13.470,24
SU	21/31	Summe Erträge / Einzahlungen operative Gebarung	225.406,01	212.200,00	13.206,01	225.670,24	212.200,00	13.470,24
852100	511000	Geldb. Vertragsbed. in handw. Verwendung	15.051,17	14.900,00	151,17	15.051,17	14.900,00	151,17
852100	565000	Mehrleistungsvergütungen	1.455,90	1.400,00	55,90	1.455,90	1.400,00	55,90
2	2211/3211	Personalaufwand / Ausz. (Bezüge, Nebengeb., Mehrleistungen)	16.507,07	16.300,00	207,07	16.507,07	16.300,00	207,07
852100	580000	Dienstgeberbeiträge FLAF	636,81	600,00	36,81	636,81	600,00	36,81
852100	582000	Sonst. Dienstgeberbeiträge zur sozialen Sicherheit	3.324,17	3.300,00	24,17	3.324,17	3.300,00	24,17
852100	582100	Leistungen aus der Selbstträgerschaft - Ruhebezug	1.660,71	1.600,00	60,71	1.660,71	1.600,00	60,71
852100	588000	Kommunalsteuer	464,33	500,00	-35,67	464,33	500,00	-35,67
2	2212/3212	Gesetzlicher und freiwilliger Sozialaufwand / Auszahlungen	6.086,02	6.000,00	86,02	6.086,02	6.000,00	86,02
852100	592000	Dot: von Rückstel. für Jubiläumszuwendungen	674,58	500,00	174,58	0,00	0,00	0,00
852100	593000	Dot. von Rückstellungen für nicht kons. Urlaube	1.161,98	0,00	1.161,98	0,00	0,00	0,00
2	2214	Nicht finanzierungswirksamer Personalaufwand	1.836,56	500,00	1.336,56	0,00	0,00	0,00
1	221/321	Personalaufwand / Auszahlungen aus Personalaufwand	24.429,65	22.800,00	1.629,65	22.593,09	22.300,00	293,09
852100	400000	Geringwertige Wirtschaftsg. Anlageverm.	1.269,08	1.200,00	69,08	1.269,08	1.200,00	69,08
2	2221/3221	Gebrauchs- und Verbrauchsgüter, Handelswaren / Auszahlungen	1.269,08	1.200,00	69,08	1.269,08	1.200,00	69,08
852100	690000	Schadensfälle	24,75	0,00	24,75	0,00	0,00	0,00
852100	710000	Öffentliche Abgaben ohne Geb. gem. FAG	0,00	100,00	-100,00	0,00	100,00	-100,00
852100	711000	Gebühren für die Benützung gem. FAG	997,99	1.000,00	-2,01	997,99	1.000,00	-2,01
852100	720000	Kostenbeiträge für Leistungen	2.165,91	2.200,00	-34,09	2.165,91	2.200,00	-34,09
852100	720509	Kostenbeiträge für Leistungen	2.500,00	2.500,00	0,00	2.500,00	2.500,00	0,00
852100	724000	Reisegebühren	82,70	100,00	-17,30	82,70	100,00	-17,30
852100	728000	Entgelte für sonstige Leistungen	139.322,52	150.000,00	-10.677,48	138.699,23	150.000,00	-11.300,77

Rechnungsabschluss 2022

Detailnachweis RA / 852 Betriebe der Müllbeseitigung - interne Vergütungen enthalten

Fonds	Konto	Bezeichnung	ERA 2022	EVA 2022	Differenz	FRA 2022	FVA 2022	Differenz
2	2225/3225	Sonstiger Sachaufwand / Sonstige Auszahl. aus Sachaufwand	145.093,87	155.900,00	-10.806,13	144.445,83	155.900,00	-11.454,17
1	222/322	Sachaufwand / Auszahlungen aus Sachaufwand (o.Transferaufw.)	146.362,95	157.100,00	-10.737,05	145.714,91	157.100,00	-11.385,09
SU	22/32	Summe Aufwendungen / Auszahlungen operative Gebarung	170.792,60	179.900,00	-9.107,40	168.308,00	179.400,00	-11.092,00
SA	SA0/SA1	(0) Nettoergeb. (21-22) / SA (1) Geldfluss op. Geb. (31-32)	54.613,41	32.300,00	22.313,41	57.362,24	32.800,00	24.562,24
SA	SA0R	Saldo Haushaltsrücklagen	0,00	0,00	0,00			
SA	SA00	Nettoergebnis nach Zuweisung und Entnahmen von HH-Rücklagen	54.613,41	32.300,00	22.313,41			
Investive Gebarung								
SU	33	Summe Einzahlungen investive Gebarung				0,00	0,00	0,00
SU	34	Summe Auszahlungen investive Gebarung				0,00	0,00	0,00
SA	SA2	Saldo (2) Geldfluss aus der Investiven Gebarung (33-34)				0,00	0,00	0,00
SA	SA3	Saldo (3) Nettofinanzierungssaldo (SA1+SA2)				57.362,24	32.800,00	24.562,24
Finanzierungstätigkeit								
SU	35	Summe Einzahlungen aus der Finanzierungstätigkeit				0,00	0,00	0,00
SU	36	Summe Auszahlungen aus der Finanzierungstätigkeit				0,00	0,00	0,00
SA	SA4	Saldo (4) Geldfluss aus der Finanzierungstätigkeit (35-36)				0,00	0,00	0,00
SA	SA5	Saldo (5) Geldfluss aus VA-wirksamer Gebarung (SA3+SA4)				57.362,24	32.800,00	24.562,24
Verrechnung zw. operativer Gebarung und investiven Vorhaben								
SA	SA51	Saldo Geldfluss aus operativer Gebarung für invest. Vorhaben				0,00	0,00	0,00
Fonds 852200 Betriebe der Müllbeseitigung ASZ Hartman								
Operative Gebarung								
852200	810000	Leistungserlöse	1.281,82	3.000,00	-1.718,18	1.281,82	3.000,00	-1.718,18
852200	816000	Kostenbeiträge (Kostensätze) für sonst. Leist.	9.878,00	8.000,00	1.878,00	11.519,23	8.000,00	3.519,23
2	2114/3114	Erträge / Einzahlungen aus Leistungen	11.159,82	11.000,00	159,82	12.801,05	11.000,00	1.801,05
1	211/311	Erträge / Einzahl. aus der operativen Verwaltungstätigkeit	11.159,82	11.000,00	159,82	12.801,05	11.000,00	1.801,05

Rechnungsabschluss 2022

Detailnachweis RA / 852 Betriebe der Müllbeseitigung - interne Vergütungen enthalten

Fonds	Konto	Bezeichnung	ERA 2022	EVA 2022	Differenz	FRA 2022	FVA 2022	Differenz
SU	21/31	Summe Erträge / Einzahlungen operative Gebarung	11.159,82	11.000,00	159,82	12.801,05	11.000,00	1.801,05
852200	400000	Geringwertige Wirtschaftsg. Anlageverm.	1.560,45	1.400,00	160,45	1.560,45	1.400,00	160,45
852200	452000	Treibstoffe	126,03	100,00	26,03	144,97	100,00	44,97
2	2221/3221	Gebrauchs- und Verbrauchsgüter, Handelswaren / Auszahlungen	1.686,48	1.500,00	186,48	1.705,42	1.500,00	205,42
852200	600000	Energiebezüge	1.500,00	1.500,00	0,00	1.500,00	1.500,00	0,00
852200	631000	Telekommunikationsdienste	303,79	300,00	3,79	303,79	300,00	3,79
852200	670000	Versicherungen	515,06	500,00	15,06	515,06	500,00	15,06
2	2222/3222	Verwaltungs- und Betriebsaufwand / Auszahlungen	2.318,85	2.300,00	18,85	2.318,85	2.300,00	18,85
852200	700000	Mietzinse	1.000,00	1.000,00	0,00	1.000,00	1.000,00	0,00
2	2223/3223	Leasing- und Mietaufwand / Ausz. für Leasing- u. Mietaufwand	1.000,00	1.000,00	0,00	1.000,00	1.000,00	0,00
852200	614000	* Instandhaltung von Gebäuden	0,00	17.500,00	-17.500,00	0,00	17.500,00	-17.500,00
852200	619000	Instandhaltung von Sonderanlagen	0,00	2.000,00	-2.000,00	7,48	2.000,00	-1.992,52
2	2224/3224	Instandhaltung / Auszahlungen für Instandhaltung	0,00	19.500,00	-19.500,00	7,48	19.500,00	-19.492,52
852200	711000	Gebühren für die Benützung gem. FAG	112,13	300,00	-187,87	112,13	300,00	-187,87
852200	720509	Kostenbeiträge für Leistungen	1.800,00	1.800,00	0,00	1.800,00	1.800,00	0,00
852200	728000	Entgelte für sonstige Leistungen	747,84	500,00	247,84	731,84	500,00	231,84
2	2225/3225	Sonstiger Sachaufwand / Sonstige Auszahl. aus Sachaufwand	2.659,97	2.600,00	59,97	2.643,97	2.600,00	43,97
1	222/322	Sachaufwand / Auszahlungen aus Sachaufwand (o.Transferaufw.)	7.665,30	26.900,00	-19.234,70	7.675,72	26.900,00	-19.224,28
SU	22/32	Summe Aufwendungen / Auszahlungen operative Gebarung	7.665,30	26.900,00	-19.234,70	7.675,72	26.900,00	-19.224,28
SA	SA0/SA1	(0) Nettoergeb. (21-22) / SA (1) Geldfluss op. Geb. (31-32)	3.494,52	-15.900,00	19.394,52	5.125,33	-15.900,00	21.025,33
SA	SA0R	Saldo Haushaltsrücklagen	0,00	0,00	0,00			
SA	SA00	Nettoergebnis nach Zuweisung und Entnahmen von HH-Rücklagen	3.494,52	-15.900,00	19.394,52			
Investive Gebarung								
SU	33	Summe Einzahlungen investive Gebarung				0,00	0,00	0,00
SU	34	Summe Auszahlungen investive Gebarung				0,00	0,00	0,00
SA	SA2	Saldo (2) Geldfluss aus der Investiven Gebarung (33-34)				0,00	0,00	0,00

Rechnungsabschluss 2022

Detailnachweis RA / 852 Betriebe der Müllbeseitigung - interne Vergütungen enthalten

Fonds	Konto	Bezeichnung	ERA 2022	EVA 2022	Differenz	FRA 2022	FVA 2022	Differenz
SA	SA3	Saldo (3) Nettofinanzierungssaldo (SA1+SA2)				5.125,33	-15.900,00	21.025,33
Finanzierungstätigkeit								
SU	35	Summe Einzahlungen aus der Finanzierungstätigkeit				0,00	0,00	0,00
SU	36	Summe Auszahlungen aus der Finanzierungstätigkeit				0,00	0,00	0,00
SA	SA4	Saldo (4) Geldfluss aus der Finanzierungstätigkeit (35-36)				0,00	0,00	0,00
SA	SA5	Saldo (5) Geldfluss aus VA-wirksamer Gebarung (SA3+SA4)				5.125,33	-15.900,00	21.025,33
Verrechnung zw. operativer Gebarung und investiven Vorhaben								
SA	SA51	Saldo Geldfluss aus operativer Gebarung für invest. Vorhaben				0,00	0,00	0,00
UA 852		Betriebe der Müllbeseitigung						
UA 852	SA0/SA1	(0) Nettoergeb. (21-22) / SA (1) Geldfluss op. Geb. (31-32)	21.776,80	-30.200,00	51.976,80	37.444,67	-18.400,00	55.844,67
UA 852	SA00	Nettoergebnis nach Zuweisung und Entnahmen von HH-Rücklagen	-86.794,17	-25.300,00	-61.494,17			
UA 852	SA2	Saldo (2) Geldfluss aus der Investiven Gebarung (33-34)				0,00	0,00	0,00
UA 852	SA3	Saldo (3) Nettofinanzierungssaldo (SA1+SA2)				37.444,67	-18.400,00	55.844,67
UA 852	SA4	Saldo (4) Geldfluss aus der Finanzierungstätigkeit (35-36)				0,00	0,00	0,00
UA 852	SA5	Saldo (5) Geldfluss aus VA-wirksamer Gebarung (SA3+SA4)				37.444,67	-18.400,00	55.844,67

Rechnungsabschluss 2022

Detailnachweis RA / 853 Betriebe für Errichtung u.Verw. von Wohn- u.Geschäftsgebäud. - interne Vergütungen enthalten

Fonds	Konto	Bezeichnung	ERA 2022	EVA 2022	Differenz	FRA 2022	FVA 2022	Differenz
Fonds 853000		Betriebe für Wohn- und Geschäftsgebäude						
Operative Gebarung								
853000	813000	Erträge a.d. Auflösung von Investitionszuschüssen	19.024,00	19.200,00	-176,00	0,00	0,00	0,00
2	2127	Nicht finanzierungswirksamer Transferertrag	19.024,00	19.200,00	-176,00	0,00	0,00	0,00
1	212/312	Erträge aus Transfers / Einzahl. aus Transfers (ohne KTs)	19.024,00	19.200,00	-176,00	0,00	0,00	0,00
SU	21/31	Summe Erträge / Einzahlungen operative Gebarung	19.024,00	19.200,00	-176,00	0,00	0,00	0,00
853000	680300	Planm. Afa Gebäude/Bauten	58.028,10	58.300,00	-271,90	0,00	0,00	0,00
2	2226/3226	Nicht finanz.wirks. Sachaufw. / Ausz. Inanspruchn.Haftungen	58.028,10	58.300,00	-271,90	0,00	0,00	0,00
1	222/322	Sachaufwand / Auszahlungen aus Sachaufwand (o.Transferaufw.)	58.028,10	58.300,00	-271,90	0,00	0,00	0,00
SU	22/32	Summe Aufwendungen / Auszahlungen operative Gebarung	58.028,10	58.300,00	-271,90	0,00	0,00	0,00
SA	SA0/SA1	(0) Nettoergeb. (21-22) / SA (1) Geldfluss op. Geb. (31-32)	-39.004,10	-39.100,00	95,90	0,00	0,00	0,00
853000	894110	Entnahmen von zweckgebundenen Haushaltsrücklagen	0,00	44.100,00	-44.100,00			
853000	894900	Entnahmen von zweckgebundenen Rücklagen aus BZ	14.876,00	15.000,00	-124,00			
2	2301	Entnahmen von Haushaltsrücklagen	14.876,00	59.100,00	-44.224,00			
1	230	Entnahmen von Haushaltsrücklagen	14.876,00	59.100,00	-44.224,00			
853000	794110	Zuweisung an zweckgebundene Haushaltsrücklagen	1.178,59	0,00	1.178,59			
2	2401	Zuweisung an Haushaltsrücklagen	1.178,59	0,00	1.178,59			
1	240	Zuweisung an Haushaltsrücklagen	1.178,59	0,00	1.178,59			
SA	SA0R	Saldo Haushaltsrücklagen	13.697,41	59.100,00	-45.402,59			
SA	SA00	Nettoergebnis nach Zuweisung und Entnahmen von HH-Rücklagen	-25.306,69	20.000,00	-45.306,69			
Investive Gebarung								
SU	33	Summe Einzahlungen investive Gebarung				0,00	0,00	0,00
SU	34	Summe Auszahlungen investive Gebarung				0,00	0,00	0,00
SA	SA2	Saldo (2) Geldfluss aus der Investiven Gebarung (33-34)				0,00	0,00	0,00
SA	SA3	Saldo (3) Nettofinanzierungssaldo (SA1+SA2)				0,00	0,00	0,00

Rechnungsabschluss 2022

Detailnachweis RA / 853 Betriebe für Errichtung u.Verw. von Wohn- u.Geschäftsgebäud. - interne Vergütungen enthalten

Fonds	Konto	Bezeichnung	ERA 2022	EVA 2022	Differenz	FRA 2022	FVA 2022	Differenz
Finanzierungstätigkeit								
SU	35	Summe Einzahlungen aus der Finanzierungstätigkeit				0,00	0,00	0,00
SU	36	Summe Auszahlungen aus der Finanzierungstätigkeit				0,00	0,00	0,00
SA	SA4	Saldo (4) Geldfluss aus der Finanzierungstätigkeit (35-36)				0,00	0,00	0,00
SA	SA5	Saldo (5) Geldfluss aus VA-wirksamer Gebarung (SA3+SA4)				0,00	0,00	0,00
Verrechnung zw. operativer Gebarung und investiven Vorhaben								
SA	SA51	Saldo Geldfluss aus operativer Gebarung für invest. Vorhaben				0,00	0,00	0,00
Fonds 853100 Wohn- und Geschäftsgebäude Lehrerwohnhau								
Operative Gebarung								
853100	811000	Miete- und Pachtertrag	6.522,49	12.300,00	-5.777,51	6.422,26	15.000,00	-8.577,74
2	2115/3115	Erträge / Einzahlungen aus Besitz und wirtschaftl. Tätigkeit	6.522,49	12.300,00	-5.777,51	6.422,26	15.000,00	-8.577,74
1	211/311	Erträge / Einzahl. aus der operativen Verwaltungstätigkeit	6.522,49	12.300,00	-5.777,51	6.422,26	15.000,00	-8.577,74
SU	21/31	Summe Erträge / Einzahlungen operative Gebarung	6.522,49	12.300,00	-5.777,51	6.422,26	15.000,00	-8.577,74
853100	710000	Öffentliche Abgaben ohne Geb. gem. FAG	0,00	100,00	-100,00	0,00	100,00	-100,00
853100	728000	Entgelte für sonstige Leistungen	1.017,00	800,00	217,00	1.017,00	800,00	217,00
2	2225/3225	Sonstiger Sachaufwand / Sonstige Auszahl. aus Sachaufwand	1.017,00	900,00	117,00	1.017,00	900,00	117,00
1	222/322	Sachaufwand / Auszahlungen aus Sachaufwand (o.Transferaufw.)	1.017,00	900,00	117,00	1.017,00	900,00	117,00
853100	650100	Zinsen für Finanzschulden - Länder	423,60	500,00	-76,40	423,60	500,00	-76,40
853100	652800	Zinsen f.sonst.Aufw.aus derivativen Finanzinstr.	98,45	100,00	-1,55	98,45	100,00	-1,55
2	2241/3241	Zinsen Fin.sch,Fin.leas,Ford.kauf,deriv.Fin.instr. m.G/Ausz.	522,05	600,00	-77,95	522,05	600,00	-77,95
1	224/324	Finanzaufwand / Auszahlungen aus Finanzaufwand	522,05	600,00	-77,95	522,05	600,00	-77,95
SU	22/32	Summe Aufwendungen / Auszahlungen operative Gebarung	1.539,05	1.500,00	39,05	1.539,05	1.500,00	39,05
SA	SA0/SA1	(0) Nettoergeb. (21-22) / SA (1) Geldfluss op. Geb. (31-32)	4.983,44	10.800,00	-5.816,56	4.883,21	13.500,00	-8.616,79
853100	894110	Entnahmen von zweckgebundenen Haushaltsrücklagen	255,83	0,00	255,83			
2	2301	Entnahmen von Haushaltsrücklagen	255,83	0,00	255,83			

Rechnungsabschluss 2022

Detailnachweis RA / 853 Betriebe für Errichtung u.Verw. von Wohn- u.Geschäftsgebäud. - interne Vergütungen enthalten

Fonds	Konto	Bezeichnung	ERA 2022	EVA 2022	Differenz	FRA 2022	FVA 2022	Differenz
1	230	Entnahmen von Haushaltsrücklagen	255,83	0,00	255,83			
853100	794110	Zuweisung an zweckgebundene Haushaltsrücklagen	0,01	0,00	0,01			
2	2401	Zuweisung an Haushaltsrücklagen	0,01	0,00	0,01			
1	240	Zuweisung an Haushaltsrücklagen	0,01	0,00	0,01			
SA SA0R		Saldo Haushaltsrücklagen	255,82	0,00	255,82			
SA SA00		Nettoergebnis nach Zuweisung und Entnahmen von HH-Rücklagen	5.239,26	10.800,00	-5.560,74			
Investive Gebarung								
SU 33		Summe Einzahlungen investive Gebarung				0,00	0,00	0,00
SU 34		Summe Auszahlungen investive Gebarung				0,00	0,00	0,00
SA SA2		Saldo (2) Geldfluss aus der Investiven Gebarung (33-34)				0,00	0,00	0,00
SA SA3		Saldo (3) Nettofinanzierungssaldo (SA1+SA2)				4.883,21	13.500,00	-8.616,79
Finanzierungstätigkeit								
SU 35		Summe Einzahlungen aus der Finanzierungstätigkeit				0,00	0,00	0,00
853100	341000	Investitionsdarlehen von Ländern				11.773,38	11.800,00	-26,62
2	3611	Ausz. aus empf. Darl. von öffentl. Körpersch. u. Rechtsträg.				11.773,38	11.800,00	-26,62
1	361	Auszahlungen aus der Tilgung von Finanzschulden				11.773,38	11.800,00	-26,62
SU 36		Summe Auszahlungen aus der Finanzierungstätigkeit				11.773,38	11.800,00	-26,62
SA SA4		Saldo (4) Geldfluss aus der Finanzierungstätigkeit (35-36)				-11.773,38	-11.800,00	26,62
SA SA5		Saldo (5) Geldfluss aus VA-wirksamer Gebarung (SA3+SA4)				-6.890,17	1.700,00	-8.590,17
Verrechnung zw. operativer Gebarung und investiven Vorhaben								
SA SA51		Saldo Geldfluss aus operativer Gebarung für invest. Vorhaben				0,00	0,00	0,00
Fonds 853200 Wohn- und Geschäftsgebäude Amtshaus Pöll								
Operative Gebarung								
853200	811000	Miete- und Pachtertrag	6.641,39	6.300,00	341,39	5.016,66	9.000,00	-3.983,34

Rechnungsabschluss 2022

Detailnachweis RA / 853 Betriebe für Errichtung u.Verw. von Wohn- u.Geschäftsgebäud. - interne Vergütungen enthalten

Fonds	Konto	Bezeichnung	ERA 2022	EVA 2022	Differenz	FRA 2022	FVA 2022	Differenz
2	2115/3115	Erträge / Einzahlungen aus Besitz und wirtschaftl. Tätigkeit	6.641,39	6.300,00	341,39	5.016,66	9.000,00	-3.983,34
1	211/311	Erträge / Einzahl. aus der operativen Verwaltungstätigkeit	6.641,39	6.300,00	341,39	5.016,66	9.000,00	-3.983,34
SU	21/31	Summe Erträge / Einzahlungen operative Gebarung	6.641,39	6.300,00	341,39	5.016,66	9.000,00	-3.983,34
853200	614000	* Instandhaltung von Gebäuden	0,00	8.900,00	-8.900,00	0,00	8.900,00	-8.900,00
2	2224/3224	Instandhaltung / Auszahlungen für Instandhaltung	0,00	8.900,00	-8.900,00	0,00	8.900,00	-8.900,00
853200	728000	Entgelte für sonstige Leistungen	0,00	1.400,00	-1.400,00	0,00	1.400,00	-1.400,00
2	2225/3225	Sonstiger Sachaufwand / Sonstige Auszahl. aus Sachaufwand	0,00	1.400,00	-1.400,00	0,00	1.400,00	-1.400,00
1	222/322	Sachaufwand / Auszahlungen aus Sachaufwand (o.Transferaufw.)	0,00	10.300,00	-10.300,00	0,00	10.300,00	-10.300,00
SU	22/32	Summe Aufwendungen / Auszahlungen operative Gebarung	0,00	10.300,00	-10.300,00	0,00	10.300,00	-10.300,00
SA	SA0/SA1	(0) Nettoergeb. (21-22) / SA (1) Geldfluss op. Geb. (31-32)	6.641,39	-4.000,00	10.641,39	5.016,66	-1.300,00	6.316,66
853200	894110	Entnahmen von zweckgebundenen Haushaltsrücklagen	922,76	0,00	922,76			
2	2301	Entnahmen von Haushaltsrücklagen	922,76	0,00	922,76			
1	230	Entnahmen von Haushaltsrücklagen	922,76	0,00	922,76			
853200	794110	Zuweisung an zweckgebundene Haushaltsrücklagen	0,03	0,00	0,03			
2	2401	Zuweisung an Haushaltsrücklagen	0,03	0,00	0,03			
1	240	Zuweisung an Haushaltsrücklagen	0,03	0,00	0,03			
SA	SA0R	Saldo Haushaltsrücklagen	922,73	0,00	922,73			
SA	SA00	Nettoergebnis nach Zuweisung und Entnahmen von HH-Rücklagen	7.564,12	-4.000,00	11.564,12			
Investive Gebarung								
SU	33	Summe Einzahlungen investive Gebarung				0,00	0,00	0,00
SU	34	Summe Auszahlungen investive Gebarung				0,00	0,00	0,00
SA	SA2	Saldo (2) Geldfluss aus der Investiven Gebarung (33-34)				0,00	0,00	0,00
SA	SA3	Saldo (3) Nettofinanzierungssaldo (SA1+SA2)				5.016,66	-1.300,00	6.316,66
Finanzierungstätigkeit								
SU	35	Summe Einzahlungen aus der Finanzierungstätigkeit				0,00	0,00	0,00

Rechnungsabschluss 2022

Detailnachweis RA / 853 Betriebe für Errichtung u.Verw. von Wohn- u.Geschäftsgebäud. - interne Vergütungen enthalten

Fonds	Konto	Bezeichnung	ERA 2022	EVA 2022	Differenz	FRA 2022	FVA 2022	Differenz
SU	36	Summe Auszahlungen aus der Finanzierungstätigkeit				0,00	0,00	0,00
SA	SA4	Saldo (4) Geldfluss aus der Finanzierungstätigkeit (35-36)				0,00	0,00	0,00
SA	SA5	Saldo (5) Geldfluss aus VA-wirksamer Gebarung (SA3+SA4)				5.016,66	-1.300,00	6.316,66
Verrechnung zw. operativer Gebarung und investiven Vorhaben								
SA	SA51	Saldo Geldfluss aus operativer Gebarung für invest. Vorhaben				0,00	0,00	0,00
Fonds 853300 Wohn- und Geschäftsgebäude Dorfhaus Oed								
Operative Gebarung								
853300	811000	Miete- und Pachtertrag	11.197,96	7.800,00	3.397,96	11.481,29	12.000,00	-518,71
2	2115/3115	Erträge / Einzahlungen aus Besitz und wirtschaftl. Tätigkeit	11.197,96	7.800,00	3.397,96	11.481,29	12.000,00	-518,71
1	211/311	Erträge / Einzahl. aus der operativen Verwaltungstätigkeit	11.197,96	7.800,00	3.397,96	11.481,29	12.000,00	-518,71
853300	823000	Zinsen	2,38	100,00	-97,62	2,38	100,00	-97,62
2	2131/3131	Erträge aus Zinsen / Einzahlungen aus Zinserträgen	2,38	100,00	-97,62	2,38	100,00	-97,62
1	213/313	Finanzerträge / Einzahlungen aus Finanzerträgen	2,38	100,00	-97,62	2,38	100,00	-97,62
SU	21/31	Summe Erträge / Einzahlungen operative Gebarung	11.200,34	7.900,00	3.300,34	11.483,67	12.100,00	-616,33
853300	614000	* Instandhaltung von Gebäuden	10.401,46	23.000,00	-12.598,54	10.401,46	23.000,00	-12.598,54
2	2224/3224	Instandhaltung / Auszahlungen für Instandhaltung	10.401,46	23.000,00	-12.598,54	10.401,46	23.000,00	-12.598,54
853300	710000	Öffentliche Abgaben ohne Geb. gem. FAG	0,60	100,00	-99,40	0,60	100,00	-99,40
853300	728000	Entgelte für sonstige Leistungen	3.036,34	3.500,00	-463,66	3.036,34	3.500,00	-463,66
2	2225/3225	Sonstiger Sachaufwand / Sonstige Auszahl. aus Sachaufwand	3.036,94	3.600,00	-563,06	3.036,94	3.600,00	-563,06
1	222/322	Sachaufwand / Auszahlungen aus Sachaufwand (o.Transferaufw.)	13.438,40	26.600,00	-13.161,60	13.438,40	26.600,00	-13.161,60
SU	22/32	Summe Aufwendungen / Auszahlungen operative Gebarung	13.438,40	26.600,00	-13.161,60	13.438,40	26.600,00	-13.161,60
SA	SA0/SA1	(0) Nettoergeb. (21-22) / SA (1) Geldfluss op. Geb. (31-32)	-2.238,06	-18.700,00	16.461,94	-1.954,73	-14.500,00	12.545,27
853300	794110	Zuweisung an zweckgebundene Haushaltsrücklagen	1,75	0,00	1,75			
2	2401	Zuweisung an Haushaltsrücklagen	1,75	0,00	1,75			
1	240	Zuweisung an Haushaltsrücklagen	1,75	0,00	1,75			

Rechnungsabschluss 2022

Detailnachweis RA / 853 Betriebe für Errichtung u.Verw. von Wohn- u.Geschäftsgebäud. - interne Vergütungen enthalten

Fonds	Konto	Bezeichnung	ERA 2022	EVA 2022	Differenz	FRA 2022	FVA 2022	Differenz
SA	SA0R	Saldo Haushaltsrücklagen	-1,75	0,00	-1,75			
SA	SA00	Nettoergebnis nach Zuweisung und Entnahmen von HH-Rücklagen	-2.239,81	-18.700,00	16.460,19			
Investive Gebarung								
SU	33	Summe Einzahlungen investive Gebarung				0,00	0,00	0,00
SU	34	Summe Auszahlungen investive Gebarung				0,00	0,00	0,00
SA	SA2	Saldo (2) Geldfluss aus der Investiven Gebarung (33-34)				0,00	0,00	0,00
SA	SA3	Saldo (3) Nettofinanzierungssaldo (SA1+SA2)				-1.954,73	-14.500,00	12.545,27
Finanzierungstätigkeit								
SU	35	Summe Einzahlungen aus der Finanzierungstätigkeit				0,00	0,00	0,00
SU	36	Summe Auszahlungen aus der Finanzierungstätigkeit				0,00	0,00	0,00
SA	SA4	Saldo (4) Geldfluss aus der Finanzierungstätigkeit (35-36)				0,00	0,00	0,00
SA	SA5	Saldo (5) Geldfluss aus VA-wirksamer Gebarung (SA3+SA4)				-1.954,73	-14.500,00	12.545,27
Verrechnung zw. operativer Gebarung und investiven Vorhaben								
SA	SA51	Saldo Geldfluss aus operativer Gebarung für invest. Vorhaben				0,00	0,00	0,00
Fonds 853400 Wohn- und Geschäftsgebäude Plankhaus								
Operative Gebarung								
853400	811000	Miete- und Pachtertrag	38.850,69	50.000,00	-11.149,31	37.891,57	65.000,00	-27.108,43
2	2115/3115	Erträge / Einzahlungen aus Besitz und wirtschaftl. Tätigkeit	38.850,69	50.000,00	-11.149,31	37.891,57	65.000,00	-27.108,43
1	211/311	Erträge / Einzahl. aus der operativen Verwaltungstätigkeit	38.850,69	50.000,00	-11.149,31	37.891,57	65.000,00	-27.108,43
SU	21/31	Summe Erträge / Einzahlungen operative Gebarung	38.850,69	50.000,00	-11.149,31	37.891,57	65.000,00	-27.108,43
853400	631000	Telekommunikationsdienste	265,00	300,00	-35,00	264,44	300,00	-35,56
2	2222/3222	Verwaltungs- und Betriebsaufwand / Auszahlungen	265,00	300,00	-35,00	264,44	300,00	-35,56
853400	614000	* Instandhaltung von Gebäuden	4.019,50	12.200,00	-8.180,50	4.019,50	12.200,00	-8.180,50
2	2224/3224	Instandhaltung / Auszahlungen für Instandhaltung	4.019,50	12.200,00	-8.180,50	4.019,50	12.200,00	-8.180,50

Rechnungsabschluss 2022

Detailnachweis RA / 853 Betriebe für Errichtung u.Verw. von Wohn- u.Geschäftsgebäud. - interne Vergütungen enthalten

Fonds	Konto	Bezeichnung	ERA 2022	EVA 2022	Differenz	FRA 2022	FVA 2022	Differenz
853400	728000	Entgelte für sonstige Leistungen	31,15	1.000,00	-968,85	0,00	1.000,00	-1.000,00
2	2225/3225	Sonstiger Sachaufwand / Sonstige Auszahl. aus Sachaufwand	31,15	1.000,00	-968,85	0,00	1.000,00	-1.000,00
1	222/322	Sachaufwand / Auszahlungen aus Sachaufwand (o.Transferaufw.)	4.315,65	13.500,00	-9.184,35	4.283,94	13.500,00	-9.216,06
853400	650100	Zinsen für Finanzschulden - Länder	1.926,97	2.000,00	-73,03	1.926,97	2.000,00	-73,03
853400	650700	Zinsen für Finanzschulden - Inland	921,74	1.000,00	-78,26	921,74	1.000,00	-78,26
2	2241/3241	Zinsen Fin.sch.,Fin.leas,Ford.kauf,deriv.Fin.instr. m.G/Ausz.	2.848,71	3.000,00	-151,29	2.848,71	3.000,00	-151,29
1	224/324	Finanzaufwand / Auszahlungen aus Finanzaufwand	2.848,71	3.000,00	-151,29	2.848,71	3.000,00	-151,29
SU 22/32		Summe Aufwendungen / Auszahlungen operative Gebarung	7.164,36	16.500,00	-9.335,64	7.132,65	16.500,00	-9.367,35
SA SA0/SA1		(0) Nettoergeb. (21-22) / SA (1) Geldfluss op. Geb. (31-32)	31.686,33	33.500,00	-1.813,67	30.758,92	48.500,00	-17.741,08
SA SA0R		Saldo Haushaltsrücklagen	0,00	0,00	0,00			
SA SA00		Nettoergebnis nach Zuweisung und Entnahmen von HH-Rücklagen	31.686,33	33.500,00	-1.813,67			
Investive Gebarung								
SU 33		Summe Einzahlungen investive Gebarung				0,00	0,00	0,00
SU 34		Summe Auszahlungen investive Gebarung				0,00	0,00	0,00
SA SA2		Saldo (2) Geldfluss aus der Investiven Gebarung (33-34)				0,00	0,00	0,00
SA SA3		Saldo (3) Nettofinanzierungssaldo (SA1+SA2)				30.758,92	48.500,00	-17.741,08
Finanzierungstätigkeit								
SU 35		Summe Einzahlungen aus der Finanzierungstätigkeit				0,00	0,00	0,00
853400	341000	Investitionsdarlehen von Ländern				30.254,15	30.400,00	-145,85
2	3611	Ausz. aus empf. Darl. von öffentl. Körpersch. u. Rechtsträg.				30.254,15	30.400,00	-145,85
853400	346100	Investitionsdarlehen Inland				13.213,77	13.300,00	-86,23
2	3614	Auszahlungen aus Finanzschulden				13.213,77	13.300,00	-86,23
1	361	Auszahlungen aus der Tilgung von Finanzschulden				43.467,92	43.700,00	-232,08
SU 36		Summe Auszahlungen aus der Finanzierungstätigkeit				43.467,92	43.700,00	-232,08
SA SA4		Saldo (4) Geldfluss aus der Finanzierungstätigkeit (35-36)				-43.467,92	-43.700,00	232,08
SA SA5		Saldo (5) Geldfluss aus VA-wirksamer Gebarung (SA3+SA4)				-12.709,00	4.800,00	-17.509,00

Rechnungsabschluss 2022

Detailnachweis RA / 853 Betriebe für Errichtung u.Verw. von Wohn- u.Geschäftsgebäud. - interne Vergütungen enthalten

Fonds	Konto	Bezeichnung	ERA 2022	EVA 2022	Differenz	FRA 2022	FVA 2022	Differenz
Verrechnung zw. operativer Gebarung und investiven Vorhaben								
SA	SA51	Saldo Geldfluss aus operativer Gebarung für invest. Vorhaben				0,00	0,00	0,00
UA 853		Betriebe für Errichtung u.Verw. von Wohn- u.Geschäftsgebäud.						
UA 853	SA0/SA1	(0) Nettoergeb. (21-22) / SA (1) Geldfluss op. Geb. (31-32)	2.069,00	-17.500,00	19.569,00	38.704,06	46.200,00	-7.495,94
UA 853	SA00	Nettoergebnis nach Zuweisung und Entnahmen von HH-Rücklagen	16.943,21	41.600,00	-24.656,79			
UA 853	SA2	Saldo (2) Geldfluss aus der Investiven Gebarung (33-34)				0,00	0,00	0,00
UA 853	SA3	Saldo (3) Nettofinanzierungssaldo (SA1+SA2)				38.704,06	46.200,00	-7.495,94
UA 853	SA4	Saldo (4) Geldfluss aus der Finanzierungstätigkeit (35-36)				-55.241,30	-55.500,00	258,70
UA 853	SA5	Saldo (5) Geldfluss aus VA-wirksamer Gebarung (SA3+SA4)				-16.537,24	-9.300,00	-7.237,24

Rechnungsabschluss 2022

Detailnachweis RA / 859 Sonstige Betriebe mit marktbestimmter Tätigkeit - interne Vergütungen enthalten

Fonds	Konto	Bezeichnung	ERA 2022	EVA 2022	Differenz	FRA 2022	FVA 2022	Differenz
Fonds 859000		Sonst. Betriebe mit marktbest. Tätigkeit O						
Operative Gebarung								
859000	850000	Interessentenbeiträge v. Eigent./Anrain.	0,00	12.000,00	-12.000,00	0,00	12.000,00	-12.000,00
2	2111/3111	Erträge / Einzahlungen aus eigenen Abgaben	0,00	12.000,00	-12.000,00	0,00	12.000,00	-12.000,00
859000	810000	Leistungserlöse	321.063,92	360.000,00	-38.936,08	319.519,47	360.000,00	-40.480,53
2	2114/3114	Erträge / Einzahlungen aus Leistungen	321.063,92	360.000,00	-38.936,08	319.519,47	360.000,00	-40.480,53
859000	829900	Sonstige Einnahmen verr. Haushalt inv. Projekte	83.317,36	80.000,00	3.317,36	83.317,36	80.000,00	3.317,36
2	2116/3116	Erträge / Einz. aus Veräußerung/GWG u. sonst. Erträge/Einz.	83.317,36	80.000,00	3.317,36	83.317,36	80.000,00	3.317,36
859000	817500	Kostensätze für sonst. Leistungen (Verg.)	1.143,10	0,00	1.143,10	0,00	0,00	0,00
2	2117	Nicht finanzierungswirksame operative Erträge	1.143,10	0,00	1.143,10	0,00	0,00	0,00
1	211/311	Erträge / Einzahl. aus der operativen Verwaltungstätigkeit	405.524,38	452.000,00	-46.475,62	402.836,83	452.000,00	-49.163,17
859000	813000	Erträge a.d. Auflösung von Investitionszuschüssen	11.852,43	9.200,00	2.652,43	0,00	0,00	0,00
2	2127	Nicht finanzierungswirksamer Transferertrag	11.852,43	9.200,00	2.652,43	0,00	0,00	0,00
1	212/312	Erträge aus Transfers / Einzahl. aus Transfers (ohne KT's)	11.852,43	9.200,00	2.652,43	0,00	0,00	0,00
859000	823000	Zinsen	7,29	100,00	-92,71	7,29	100,00	-92,71
2	2131/3131	Erträge aus Zinsen / Einzahlungen aus Zinserträgen	7,29	100,00	-92,71	7,29	100,00	-92,71
1	213/313	Finanzerträge / Einzahlungen aus Finanzerträgen	7,29	100,00	-92,71	7,29	100,00	-92,71
SU 21/31		Summe Erträge / Einzahlungen operative Gebarung	417.384,10	461.300,00	-43.915,90	402.844,12	452.100,00	-49.255,88
859000	511000	Geldb. Vertragsbed. in handw. Verwendung	15.613,03	15.600,00	13,03	15.613,03	15.600,00	13,03
859000	565000	Mehrleistungsvergütungen	1.964,51	2.000,00	-35,49	1.964,51	2.000,00	-35,49
2	2211/3211	Personalaufwand / Ausz. (Bezüge, Nebengeb., Mehrleistungen)	17.577,54	17.600,00	-22,46	17.577,54	17.600,00	-22,46
859000	580000	Dienstgeberbeiträge FLAF	557,39	600,00	-42,61	557,39	600,00	-42,61
859000	582000	Sonst. Dienstgeberbeiträge zur sozialen Sicherheit	3.501,73	3.500,00	1,73	3.501,73	3.500,00	1,73
859000	582100	Leistungen aus der Selbstträgerschaft - Ruhebezug	1.820,37	1.800,00	20,37	1.820,37	1.800,00	20,37
859000	588000	Kommunalsteuer	486,33	500,00	-13,67	486,33	500,00	-13,67
2	2212/3212	Gesetzlicher und freiwilliger Sozialaufwand / Auszahlungen	6.365,82	6.400,00	-34,18	6.365,82	6.400,00	-34,18

Rechnungsabschluss 2022

Detailnachweis RA / 859 Sonstige Betriebe mit marktbestimmter Tätigkeit - interne Vergütungen enthalten

Fonds	Konto	Bezeichnung	ERA 2022	EVA 2022	Differenz	FRA 2022	FVA 2022	Differenz
859000	592000	Dot: von Rückstel. für Jubiläumswendungen	444,56	200,00	244,56	0,00	0,00	0,00
2	2214	Nicht finanzierungswirksamer Personalaufwand	444,56	200,00	244,56	0,00	0,00	0,00
1	221/321	Personalaufwand / Auszahlungen aus Personalaufwand	24.387,92	24.200,00	187,92	23.943,36	24.000,00	-56,64
859000	400000	Geringwertige Wirtschaftsg. Anlageverm.	517,72	500,00	17,72	517,72	500,00	17,72
859000	413000	Handelswaren	14.771,11	15.000,00	-228,89	14.771,11	15.000,00	-228,89
859000	451000	Brennstoffe	93.760,79	95.000,00	-1.239,21	93.244,12	95.000,00	-1.755,88
859000	452000	Treibstoffe	30,87	100,00	-69,13	30,87	100,00	-69,13
2	2221/3221	Gebrauchs- und Verbrauchsgüter, Handelswaren / Auszahlungen	109.080,49	110.600,00	-1.519,51	108.563,82	110.600,00	-2.036,18
859000	600000	Energiebezüge	16.000,56	18.500,00	-2.499,44	16.000,56	18.500,00	-2.499,44
859000	631000	Telekommunikationsdienste	481,65	600,00	-118,35	469,22	600,00	-130,78
859000	670000	Versicherungen	2.659,43	2.700,00	-40,57	2.659,43	2.700,00	-40,57
2	2222/3222	Verwaltungs- und Betriebsaufwand / Auszahlungen	19.141,64	21.800,00	-2.658,36	19.129,21	21.800,00	-2.670,79
859000	700000	Mietzinse	230,96	300,00	-69,04	230,96	300,00	-69,04
2	2223/3223	Leasing- und Mietaufwand / Ausz. für Leasing- u. Mietaufwand	230,96	300,00	-69,04	230,96	300,00	-69,04
859000	613000	* Instandhaltung von Grundstückseinricht.	0,00	20.000,00	-20.000,00	0,00	20.000,00	-20.000,00
859000	619000	Instandhaltung von Sonderanlagen	21.879,70	26.000,00	-4.120,30	21.638,81	26.000,00	-4.361,19
2	2224/3224	Instandhaltung / Auszahlungen für Instandhaltung	21.879,70	46.000,00	-24.120,30	21.638,81	46.000,00	-24.361,19
859000	690000	Schadensfälle	1,31	0,00	1,31	0,00	0,00	0,00
859000	710000	Öffentliche Abgaben ohne Geb. gem. FAG	189,30	200,00	-10,70	189,30	200,00	-10,70
859000	711000	Gebühren für die Benützung gem. FAG	423,14	500,00	-76,86	423,14	500,00	-76,86
859000	720509	Kostenbeiträge für Leistungen	6.000,00	6.000,00	0,00	6.000,00	6.000,00	0,00
859000	724000	Reisegebühren	74,79	100,00	-25,21	74,79	100,00	-25,21
859000	728000	Entgelte für sonstige Leistungen	8.462,18	15.300,00	-6.837,82	6.559,64	15.300,00	-8.740,36
859000	729900	Sonstige Aufwendungen verr. Haushalt inv. Projekte	83.317,36	80.000,00	3.317,36	83.317,36	80.000,00	3.317,36
2	2225/3225	Sonstiger Sachaufwand / Sonstige Auszahl. aus Sachaufwand	98.468,08	102.100,00	-3.631,92	96.564,23	102.100,00	-5.535,77
859000	680300	Planm. Afa Gebäude/Bauten	4.114,00	4.200,00	-86,00	0,00	0,00	0,00
859000	680500	Planm. Afa Sonderanlagen	74.811,67	69.400,00	5.411,67	0,00	0,00	0,00

Rechnungsabschluss 2022

Detailnachweis RA / 859 Sonstige Betriebe mit marktbestimmter Tätigkeit - interne Vergütungen enthalten

Fonds	Konto	Bezeichnung	ERA 2022	EVA 2022	Differenz	FRA 2022	FVA 2022	Differenz
2	2226/3226	Nicht finanz.wirks. Sachaufw. / Ausz. Inanspruchn.Haftungen	78.925,67	73.600,00	5.325,67	0,00	0,00	0,00
1	222/322	Sachaufwand / Auszahlungen aus Sachaufwand (o.Transferaufw.)	327.726,54	354.400,00	-26.673,46	246.127,03	280.800,00	-34.672,97
859000	650700	Zinsen für Finanzschulden - Inland	4.837,05	4.900,00	-62,95	4.837,05	4.900,00	-62,95
2	2241/3241	Zinsen Fin.sch,Fin.lease,Ford.kauf,deriv.Fin.instr. m.G/Ausz.	4.837,05	4.900,00	-62,95	4.837,05	4.900,00	-62,95
1	224/324	Finanzaufwand / Auszahlungen aus Finanzaufwand	4.837,05	4.900,00	-62,95	4.837,05	4.900,00	-62,95
SU	22/32	Summe Aufwendungen / Auszahlungen operative Gebarung	356.951,51	383.500,00	-26.548,49	274.907,44	309.700,00	-34.792,56
SA	SA0/SA1	(0) Nettoergeb. (21-22) / SA (1) Geldfluss op. Geb. (31-32)	60.432,59	77.800,00	-17.367,41	127.936,68	142.400,00	-14.463,32
859000	894110	Entnahmen von zweckgebundenen Haushaltsrücklagen	80.000,01	80.000,00	0,01			
859000	894900	Entnahmen von zweckgebundenen Rücklagen aus BZ	12.750,00	12.800,00	-50,00			
2	2301	Entnahmen von Haushaltsrücklagen	92.750,01	92.800,00	-49,99			
1	230	Entnahmen von Haushaltsrücklagen	92.750,01	92.800,00	-49,99			
859000	794110	Zuweisung an zweckgebundene Haushaltsrücklagen	5,47	0,00	5,47			
2	2401	Zuweisung an Haushaltsrücklagen	5,47	0,00	5,47			
1	240	Zuweisung an Haushaltsrücklagen	5,47	0,00	5,47			
SA	SA0R	Saldo Haushaltsrücklagen	92.744,54	92.800,00	-55,46			
SA	SA00	Nettoergebnis nach Zuweisung und Entnahmen von HH-Rücklagen	153.177,13	170.600,00	-17.422,87			
Investive Gebarung								
859000	300000	Kapitaltransf. von Bund, -fonds und -kammern				20.340,00	52.000,00	-31.660,00
2	3331	Kapitaltransferzahlungen von Trägern des öffentlichen Rechts				20.340,00	52.000,00	-31.660,00
859000	307000	Kap.transf. von p. Hh. und pr. Org.o.Erwerbsz.ua				8.393,55	0,00	8.393,55
2	3334	Kapitaltransferzahl. von Haush. und Org. o. Erwerbscharakter				8.393,55	0,00	8.393,55
1	333	Einzahlungen aus Kapitaltransfers				28.733,55	52.000,00	-23.266,45
SU	33	Summe Einzahlungen investive Gebarung				28.733,55	52.000,00	-23.266,45
859000	050000	Sonderanlagen				210.521,88	212.000,00	-1.478,12
859000	060000	AiB Grundstückseinr.				11.340,59	16.900,00	-5.559,41
2	3412	Ausz. für den Erwerb von Grundstücken & Grundstückseinricht.				221.862,47	228.900,00	-7.037,53

Rechnungsabschluss 2022

Detailnachweis RA / 859 Sonstige Betriebe mit marktbestimmter Tätigkeit - interne Vergütungen enthalten

Fonds	Konto	Bezeichnung	ERA 2022	EVA 2022	Differenz	FRA 2022	FVA 2022	Differenz
1	341	Auszahlungen aus der Investitionstätigkeit				221.862,47	228.900,00	-7.037,53
SU	34	Summe Auszahlungen investive Gebarung				221.862,47	228.900,00	-7.037,53
SA	SA2	Saldo (2) Geldfluss aus der Investiven Gebarung (33-34)				-193.128,92	-176.900,00	-16.228,92
SA	SA3	Saldo (3) Nettofinanzierungssaldo (SA1+SA2)				-65.192,24	-34.500,00	-30.692,24
Finanzierungstätigkeit								
SU	35	Summe Einzahlungen aus der Finanzierungstätigkeit				0,00	0,00	0,00
859000	346100	Investitionsdarlehen Innland				33.413,31	33.500,00	-86,69
2	3614	Auszahlungen aus Finanzschulden				33.413,31	33.500,00	-86,69
1	361	Auszahlungen aus der Tilgung von Finanzschulden				33.413,31	33.500,00	-86,69
SU	36	Summe Auszahlungen aus der Finanzierungstätigkeit				33.413,31	33.500,00	-86,69
SA	SA4	Saldo (4) Geldfluss aus der Finanzierungstätigkeit (35-36)				-33.413,31	-33.500,00	86,69
SA	SA5	Saldo (5) Geldfluss aus VA-wirksamer Gebarung (SA3+SA4)				-98.605,55	-68.000,00	-30.605,55
Verrechnung zw. operativer Gebarung und investiven Vorhaben								
SA	SA51	Saldo Geldfluss aus operativer Gebarung für invest. Vorhaben				0,00	0,00	0,00
UA 859 Sonstige Betriebe mit marktbestimmter Tätigkeit								
UA 859	SA0/SA1	(0) Nettoergeb. (21-22) / SA (1) Geldfluss op. Geb. (31-32)	60.432,59	77.800,00	-17.367,41	127.936,68	142.400,00	-14.463,32
UA 859	SA00	Nettoergebnis nach Zuweisung und Entnahmen von HH-Rücklagen	153.177,13	170.600,00	-17.422,87			
UA 859	SA2	Saldo (2) Geldfluss aus der Investiven Gebarung (33-34)				-193.128,92	-176.900,00	-16.228,92
UA 859	SA3	Saldo (3) Nettofinanzierungssaldo (SA1+SA2)				-65.192,24	-34.500,00	-30.692,24
UA 859	SA4	Saldo (4) Geldfluss aus der Finanzierungstätigkeit (35-36)				-33.413,31	-33.500,00	86,69
UA 859	SA5	Saldo (5) Geldfluss aus VA-wirksamer Gebarung (SA3+SA4)				-98.605,55	-68.000,00	-30.605,55

Rechnungsabschluss 2022

Detailnachweis RA / 859 Sonstige Betriebe mit marktbestimmter Tätigkeit - interne Vergütungen enthalten

Fonds	Konto	Bezeichnung	ERA 2022	EVA 2022	Differenz	FRA 2022	FVA 2022	Differenz
A 85		Betriebe mit marktbestimmter Tätigkeit						
A 85	SA0/SA1	(0) Nettoergeb. (21-22) / SA (1) Geldfluss op. Geb. (31-32)	94.943,74	49.700,00	45.243,74	366.050,67	342.200,00	23.850,67
A 85	SA00	Nettoergebnis nach Zuweisung und Entnahmen von HH-Rücklagen	117.554,57	204.500,00	-86.945,43			
A 85	SA2	Saldo (2) Geldfluss aus der Investiven Gebarung (33-34)				-392.224,05	-293.000,00	-99.224,05
A 85	SA3	Saldo (3) Nettofinanzierungssaldo (SA1+SA2)				-26.173,38	49.200,00	-75.373,38
A 85	SA4	Saldo (4) Geldfluss aus der Finanzierungstätigkeit (35-36)				-251.772,55	-253.500,00	1.727,45
A 85	SA5	Saldo (5) Geldfluss aus VA-wirksamer Gebarung (SA3+SA4)				-277.945,93	-204.300,00	-73.645,93
A 85	SA51	Saldo Geldfluss aus operativer Gebarung für invest. Vorhaben				0,00	0,00	0,00

Rechnungsabschluss 2022
Detailnachweis RA / 870 Elektrizitätsversorgung - interne Vergütungen enthalten

Fonds	Konto	Bezeichnung	ERA 2022	EVA 2022	Differenz	FRA 2022	FVA 2022	Differenz
Fonds 870000		Elektrizitätsversorgung Photovoltaikanla						
Operative Gebarung								
870000	810000	Leistungserlöse	10.695,99	14.000,00	-3.304,01	10.702,05	14.000,00	-3.297,95
2	2114/3114	Erträge / Einzahlungen aus Leistungen	10.695,99	14.000,00	-3.304,01	10.702,05	14.000,00	-3.297,95
1	211/311	Erträge / Einzahl. aus der operativen Verwaltungstätigkeit	10.695,99	14.000,00	-3.304,01	10.702,05	14.000,00	-3.297,95
SU	21/31	Summe Erträge / Einzahlungen operative Gebarung	10.695,99	14.000,00	-3.304,01	10.702,05	14.000,00	-3.297,95
870000	619000	Instandhaltung von Sonderanlagen	0,00	600,00	-600,00	0,00	600,00	-600,00
2	2224/3224	Instandhaltung / Auszahlungen für Instandhaltung	0,00	600,00	-600,00	0,00	600,00	-600,00
870000	728000	Entgelte für sonstige Leistungen	1.215,00	1.000,00	215,00	1.215,00	1.000,00	215,00
2	2225/3225	Sonstiger Sachaufwand / Sonstige Auszahl. aus Sachaufwand	1.215,00	1.000,00	215,00	1.215,00	1.000,00	215,00
1	222/322	Sachaufwand / Auszahlungen aus Sachaufwand (o.Transferaufw.)	1.215,00	1.600,00	-385,00	1.215,00	1.600,00	-385,00
SU	22/32	Summe Aufwendungen / Auszahlungen operative Gebarung	1.215,00	1.600,00	-385,00	1.215,00	1.600,00	-385,00
SA	SA0/SA1	(0) Nettoergeb. (21-22) / SA (1) Geldfluss op. Geb. (31-32)	9.480,99	12.400,00	-2.919,01	9.487,05	12.400,00	-2.912,95
SA	SA0R	Saldo Haushaltsrücklagen	0,00	0,00	0,00			
SA	SA00	Nettoergebnis nach Zuweisung und Entnahmen von HH-Rücklagen	9.480,99	12.400,00	-2.919,01			
Investive Gebarung								
SU	33	Summe Einzahlungen investive Gebarung				0,00	0,00	0,00
SU	34	Summe Auszahlungen investive Gebarung				0,00	0,00	0,00
SA	SA2	Saldo (2) Geldfluss aus der Investiven Gebarung (33-34)				0,00	0,00	0,00
SA	SA3	Saldo (3) Nettofinanzierungssaldo (SA1+SA2)				9.487,05	12.400,00	-2.912,95
Finanzierungstätigkeit								
SU	35	Summe Einzahlungen aus der Finanzierungstätigkeit				0,00	0,00	0,00
SU	36	Summe Auszahlungen aus der Finanzierungstätigkeit				0,00	0,00	0,00
SA	SA4	Saldo (4) Geldfluss aus der Finanzierungstätigkeit (35-36)				0,00	0,00	0,00
SA	SA5	Saldo (5) Geldfluss aus VA-wirksamer Gebarung (SA3+SA4)				9.487,05	12.400,00	-2.912,95

Rechnungsabschluss 2022
Detailnachweis RA / 870 Elektrizitätsversorgung - interne Vergütungen enthalten

Fonds	Konto	Bezeichnung	ERA 2022	EVA 2022	Differenz	FRA 2022	FVA 2022	Differenz
Verrechnung zw. operativer Gebarung und investiven Vorhaben								
SA	SA51	Saldo Geldfluss aus operativer Gebarung für invest. Vorhaben				0,00	0,00	0,00
UA 870		Elektrizitätsversorgung						
UA 870	SA0/SA1	(0) Nettoergeb. (21-22) / SA (1) Geldfluss op. Geb. (31-32)	9.480,99	12.400,00	-2.919,01	9.487,05	12.400,00	-2.912,95
UA 870	SA00	Nettoergebnis nach Zuweisung und Entnahmen von HH-Rücklagen	9.480,99	12.400,00	-2.919,01			
UA 870	SA2	Saldo (2) Geldfluss aus der Investiven Gebarung (33-34)				0,00	0,00	0,00
UA 870	SA3	Saldo (3) Nettofinanzierungssaldo (SA1+SA2)				9.487,05	12.400,00	-2.912,95
UA 870	SA4	Saldo (4) Geldfluss aus der Finanzierungstätigkeit (35-36)				0,00	0,00	0,00
UA 870	SA5	Saldo (5) Geldfluss aus VA-wirksamer Gebarung (SA3+SA4)				9.487,05	12.400,00	-2.912,95
A 87		Wirtschaftliche Unternehmungen						
A 87	SA0/SA1	(0) Nettoergeb. (21-22) / SA (1) Geldfluss op. Geb. (31-32)	9.480,99	12.400,00	-2.919,01	9.487,05	12.400,00	-2.912,95
A 87	SA00	Nettoergebnis nach Zuweisung und Entnahmen von HH-Rücklagen	9.480,99	12.400,00	-2.919,01			
A 87	SA2	Saldo (2) Geldfluss aus der Investiven Gebarung (33-34)				0,00	0,00	0,00
A 87	SA3	Saldo (3) Nettofinanzierungssaldo (SA1+SA2)				9.487,05	12.400,00	-2.912,95
A 87	SA4	Saldo (4) Geldfluss aus der Finanzierungstätigkeit (35-36)				0,00	0,00	0,00
A 87	SA5	Saldo (5) Geldfluss aus VA-wirksamer Gebarung (SA3+SA4)				9.487,05	12.400,00	-2.912,95
A 87	SA51	Saldo Geldfluss aus operativer Gebarung für invest. Vorhaben				0,00	0,00	0,00
Gruppe 8		Dienstleistungen						
Gruppe 8	SA0/SA1	(0) Nettoergeb. (21-22) / SA (1) Geldfluss op. Geb. (31-32)	-125.815,61	-167.400,00	41.584,39	165.323,62	145.600,00	19.723,62
Gruppe 8	SA00	Nettoergebnis nach Zuweisung und Entnahmen von HH-Rücklagen	-93.098,57	-2.400,00	-90.698,57			
Gruppe 8	SA2	Saldo (2) Geldfluss aus der Investiven Gebarung (33-34)				-516.385,24	-489.300,00	-27.085,24
Gruppe 8	SA3	Saldo (3) Nettofinanzierungssaldo (SA1+SA2)				-351.061,62	-343.700,00	-7.361,62
Gruppe 8	SA4	Saldo (4) Geldfluss aus der Finanzierungstätigkeit (35-36)				-349.699,24	-353.200,00	3.500,76
Gruppe 8	SA5	Saldo (5) Geldfluss aus VA-wirksamer Gebarung (SA3+SA4)				-700.760,86	-696.900,00	-3.860,86
Gruppe 8	SA51	Saldo Geldfluss aus operativer Gebarung für invest. Vorhaben				0,00	0,00	0,00

Rechnungsabschluss 2022
Detailnachweis RA / 900 Gesonderte Verwaltung - interne Vergütungen enthalten

Fonds	Konto	Bezeichnung	ERA 2022	EVA 2022	Differenz	FRA 2022	FVA 2022	Differenz
Fonds 900000		Gesonderte Verwaltung						
Operative Gebarung								
900000	816000	Kostenbeiträge (Kostensätze) für sonst. Leist.	0,00	200,00	-200,00	0,00	200,00	-200,00
2	2114/3114	Erträge / Einzahlungen aus Leistungen	0,00	200,00	-200,00	0,00	200,00	-200,00
900000	811000	Miete- und Pachtertrag	5.206,46	6.400,00	-1.193,54	5.206,46	6.400,00	-1.193,54
2	2115/3115	Erträge / Einzahlungen aus Besitz und wirtschaftl. Tätigkeit	5.206,46	6.400,00	-1.193,54	5.206,46	6.400,00	-1.193,54
1	211/311	Erträge / Einzahl. aus der operativen Verwaltungstätigkeit	5.206,46	6.600,00	-1.393,54	5.206,46	6.600,00	-1.393,54
900000	823000	Zinsen	0,80	100,00	-99,20	0,80	100,00	-99,20
2	2131/3131	Erträge aus Zinsen / Einzahlungen aus Zinserträgen	0,80	100,00	-99,20	0,80	100,00	-99,20
1	213/313	Finanzerträge / Einzahlungen aus Finanzerträgen	0,80	100,00	-99,20	0,80	100,00	-99,20
SU	21/31	Summe Erträge / Einzahlungen operative Gebarung	5.207,26	6.700,00	-1.492,74	5.207,26	6.700,00	-1.492,74
900000	710000	Öffentliche Abgaben ohne Geb. gem. FAG	0,20	100,00	-99,80	0,20	100,00	-99,80
900000	728000	Entgelte für sonstige Leistungen	0,00	200,00	-200,00	0,00	200,00	-200,00
2	2225/3225	Sonstiger Sachaufwand / Sonstige Auszahl. aus Sachaufwand	0,20	300,00	-299,80	0,20	300,00	-299,80
1	222/322	Sachaufwand / Auszahlungen aus Sachaufwand (o.Transferaufw.)	0,20	300,00	-299,80	0,20	300,00	-299,80
900000	777000	* Kapitaltransferz. an priv. Organisation	7.005,82	7.000,00	5,82	0,00	0,00	0,00
2	2234/3234	Transferaufwand / -zahlungen an Haush. & Org.o.Erwerbschar.	7.005,82	7.000,00	5,82	0,00	0,00	0,00
1	223/323	Transferaufwand (lfd. u.KTs) / Auszahl. Transfers (ohne KTs)	7.005,82	7.000,00	5,82	0,00	0,00	0,00
SU	22/32	Summe Aufwendungen / Auszahlungen operative Gebarung	7.006,02	7.300,00	-293,98	0,20	300,00	-299,80
SA	SA0/SA1	(0) Nettoergeb. (21-22) / SA (1) Geldfluss op. Geb. (31-32)	-1.798,76	-600,00	-1.198,76	5.207,06	6.400,00	-1.192,94
900000	894000	Entnahmen von zweckgebundenen Rücklagen aus BZ	1.799,36	1.700,00	99,36			
2	2301	Entnahmen von Haushaltsrücklagen	1.799,36	1.700,00	99,36			
1	230	Entnahmen von Haushaltsrücklagen	1.799,36	1.700,00	99,36			
900000	794000	Zuweisung an zweckgebundene Haushaltsrücklagen	0,60	0,00	0,60			
2	2401	Zuweisung an Haushaltsrücklagen	0,60	0,00	0,60			
1	240	Zuweisung an Haushaltsrücklagen	0,60	0,00	0,60			

Rechnungsabschluss 2022
Detailnachweis RA / 900 Gesonderte Verwaltung - interne Vergütungen enthalten

Fonds	Konto	Bezeichnung	ERA 2022	EVA 2022	Differenz	FRA 2022	FVA 2022	Differenz
SA	SA0R	Saldo Haushaltsrücklagen	1.798,76	1.700,00	98,76			
SA	SA00	Nettoergebnis nach Zuweisung und Entnahmen von HH-Rücklagen	0,00	1.100,00	-1.100,00			
Investive Gebarung								
SU	33	Summe Einzahlungen investive Gebarung				0,00	0,00	0,00
900000	777000	* Kapitaltransferz. an priv. Organisation				7.005,82	7.000,00	5,82
2	3434	Kapitaltransferzahl. an Haush. und Org. o. Erwerbscharakter				7.005,82	7.000,00	5,82
1	343	Auszahlungen aus Kapitaltransfers				7.005,82	7.000,00	5,82
SU	34	Summe Auszahlungen investive Gebarung				7.005,82	7.000,00	5,82
SA	SA2	Saldo (2) Geldfluss aus der Investiven Gebarung (33-34)				-7.005,82	-7.000,00	-5,82
SA	SA3	Saldo (3) Nettofinanzierungssaldo (SA1+SA2)				-1.798,76	-600,00	-1.198,76
Finanzierungstätigkeit								
SU	35	Summe Einzahlungen aus der Finanzierungstätigkeit				0,00	0,00	0,00
SU	36	Summe Auszahlungen aus der Finanzierungstätigkeit				0,00	0,00	0,00
SA	SA4	Saldo (4) Geldfluss aus der Finanzierungstätigkeit (35-36)				0,00	0,00	0,00
SA	SA5	Saldo (5) Geldfluss aus VA-wirksamer Gebarung (SA3+SA4)				-1.798,76	-600,00	-1.198,76
Verrechnung zw. operativer Gebarung und investiven Vorhaben								
SA	SA51	Saldo Geldfluss aus operativer Gebarung für invest. Vorhaben				0,00	0,00	0,00
UA 900 Gesonderte Verwaltung								
UA 900	SA0/SA1	(0) Nettoergeb. (21-22) / SA (1) Geldfluss op. Geb. (31-32)	-1.798,76	-600,00	-1.198,76	5.207,06	6.400,00	-1.192,94
UA 900	SA00	Nettoergebnis nach Zuweisung und Entnahmen von HH-Rücklagen	0,00	1.100,00	-1.100,00			
UA 900	SA2	Saldo (2) Geldfluss aus der Investiven Gebarung (33-34)				-7.005,82	-7.000,00	-5,82
UA 900	SA3	Saldo (3) Nettofinanzierungssaldo (SA1+SA2)				-1.798,76	-600,00	-1.198,76
UA 900	SA4	Saldo (4) Geldfluss aus der Finanzierungstätigkeit (35-36)				0,00	0,00	0,00
UA 900	SA5	Saldo (5) Geldfluss aus VA-wirksamer Gebarung (SA3+SA4)				-1.798,76	-600,00	-1.198,76

Rechnungsabschluss 2022

Detailnachweis RA / 900 Gesonderte Verwaltung - interne Vergütungen enthalten

Fonds	Konto	Bezeichnung	ERA 2022	EVA 2022	Differenz	FRA 2022	FVA 2022	Differenz
A 90		Gesonderte Verwaltung						
A 90	SA0/SA1	(0) Nettoergeb. (21-22) / SA (1) Geldfluss op. Geb. (31-32)	-1.798,76	-600,00	-1.198,76	5.207,06	6.400,00	-1.192,94
A 90	SA00	Nettoergebnis nach Zuweisung und Entnahmen von HH-Rücklagen	0,00	1.100,00	-1.100,00			
A 90	SA2	Saldo (2) Geldfluss aus der Investiven Gebarung (33-34)				-7.005,82	-7.000,00	-5,82
A 90	SA3	Saldo (3) Nettofinanzierungssaldo (SA1+SA2)				-1.798,76	-600,00	-1.198,76
A 90	SA4	Saldo (4) Geldfluss aus der Finanzierungstätigkeit (35-36)				0,00	0,00	0,00
A 90	SA5	Saldo (5) Geldfluss aus VA-wirksamer Gebarung (SA3+SA4)				-1.798,76	-600,00	-1.198,76
A 90	SA51	Saldo Geldfluss aus operativer Gebarung für invest. Vorhaben				0,00	0,00	0,00

Rechnungsabschluss 2022
Detailnachweis RA / 910 Geldverkehr - interne Vergütungen enthalten

Fonds	Konto	Bezeichnung	ERA 2022	EVA 2022	Differenz	FRA 2022	FVA 2022	Differenz
Fonds 910000		Geldverkehr						
Operative Gebarung								
910000	828000	Rückersätze von Ausgaben	1.081,86	1.200,00	-118,14	1.116,86	1.200,00	-83,14
910000	829000	Sonstige Einnahmen	11,82	700,00	-688,18	11,82	700,00	-688,18
910000	829100	Sonstige Einnahmen Entnahme aus Rücklage	0,00	100,00	-100,00	0,00	100,00	-100,00
2	2116/3116	Erträge / Einz. aus Veräußerung/GWG u. sonst. Erträge/Einz.	1.093,68	2.000,00	-906,32	1.128,68	2.000,00	-871,32
1	211/311	Erträge / Einzahl. aus der operativen Verwaltungstätigkeit	1.093,68	2.000,00	-906,32	1.128,68	2.000,00	-871,32
910000	823000	Zinsen	1,64	100,00	-98,36	1,64	100,00	-98,36
2	2131/3131	Erträge aus Zinsen / Einzahlungen aus Zinserträgen	1,64	100,00	-98,36	1,64	100,00	-98,36
1	213/313	Finanzerträge / Einzahlungen aus Finanzerträgen	1,64	100,00	-98,36	1,64	100,00	-98,36
SU	21/31	Summe Erträge / Einzahlungen operative Gebarung	1.095,32	2.100,00	-1.004,68	1.130,32	2.100,00	-969,68
910000	691000	Schadensvergütungen	1.091,64	3.000,00	-1.908,36	1.703,41	3.000,00	-1.296,59
910000	710000	Öffentliche Abgaben ohne Geb. gem. FAG	0,40	200,00	-199,60	0,40	200,00	-199,60
910000	729000	Sonstige Ausgaben	1,07	100,00	-98,93	1,07	100,00	-98,93
2	2225/3225	Sonstiger Sachaufwand / Sonstige Auszahl. aus Sachaufwand	1.093,11	3.300,00	-2.206,89	1.704,88	3.300,00	-1.595,12
1	222/322	Sachaufwand / Auszahlungen aus Sachaufwand (o.Transferaufw.)	1.093,11	3.300,00	-2.206,89	1.704,88	3.300,00	-1.595,12
910000	652000	Zinsen f.sonst.Aufw.aus derivativen Finanzinstr.	1.135,81	3.500,00	-2.364,19	1.135,81	3.500,00	-2.364,19
2	2241/3241	Zinsen Fin.sch,Fin.leas,Ford.kauf,deriv.Fin.instr. m.G/Ausz.	1.135,81	3.500,00	-2.364,19	1.135,81	3.500,00	-2.364,19
910000	659000	Geldverkehrs- und Bankspesen	2.464,11	2.600,00	-135,89	2.464,11	2.600,00	-135,89
2	2244/3244	Sonstiger Finanzaufwand / Sonstige Ausz. aus Finanzaufwend.	2.464,11	2.600,00	-135,89	2.464,11	2.600,00	-135,89
1	224/324	Finanzaufwand / Auszahlungen aus Finanzaufwand	3.599,92	6.100,00	-2.500,08	3.599,92	6.100,00	-2.500,08
SU	22/32	Summe Aufwendungen / Auszahlungen operative Gebarung	4.693,03	9.400,00	-4.706,97	5.304,80	9.400,00	-4.095,20
SA	SA0/SA1	(0) Nettoergeb. (21-22) / SA (1) Geldfluss op. Geb. (31-32)	-3.597,71	-7.300,00	3.702,29	-4.174,48	-7.300,00	3.125,52
SA	SA0R	Saldo Haushaltsrücklagen	0,00	0,00	0,00			
SA	SA00	Nettoergebnis nach Zuweisung und Entnahmen von HH-Rücklagen	-3.597,71	-7.300,00	3.702,29			
Investive Gebarung								

Rechnungsabschluss 2022
Detailnachweis RA / 910 Geldverkehr - interne Vergütungen enthalten

Fonds	Konto	Bezeichnung	ERA 2022	EVA 2022	Differenz	FRA 2022	FVA 2022	Differenz
SU	33	Summe Einzahlungen investive Gebarung				0,00	0,00	0,00
SU	34	Summe Auszahlungen investive Gebarung				0,00	0,00	0,00
SA	SA2	Saldo (2) Geldfluss aus der Investiven Gebarung (33-34)				0,00	0,00	0,00
SA	SA3	Saldo (3) Nettofinanzierungssaldo (SA1+SA2)				-4.174,48	-7.300,00	3.125,52
Finanzierungstätigkeit								
SU	35	Summe Einzahlungen aus der Finanzierungstätigkeit				0,00	0,00	0,00
SU	36	Summe Auszahlungen aus der Finanzierungstätigkeit				0,00	0,00	0,00
SA	SA4	Saldo (4) Geldfluss aus der Finanzierungstätigkeit (35-36)				0,00	0,00	0,00
SA	SA5	Saldo (5) Geldfluss aus VA-wirksamer Gebarung (SA3+SA4)				-4.174,48	-7.300,00	3.125,52
Verrechnung zw. operativer Gebarung und investiven Vorhaben								
SA	SA51	Saldo Geldfluss aus operativer Gebarung für invest. Vorhaben				0,00	0,00	0,00
UA 910 Geldverkehr								
UA 910	SA0/SA1	(0) Nettoergeb. (21-22) / SA (1) Geldfluss op. Geb. (31-32)	-3.597,71	-7.300,00	3.702,29	-4.174,48	-7.300,00	3.125,52
UA 910	SA00	Nettoergebnis nach Zuweisung und Entnahmen von HH-Rücklagen	-3.597,71	-7.300,00	3.702,29			
UA 910	SA2	Saldo (2) Geldfluss aus der Investiven Gebarung (33-34)				0,00	0,00	0,00
UA 910	SA3	Saldo (3) Nettofinanzierungssaldo (SA1+SA2)				-4.174,48	-7.300,00	3.125,52
UA 910	SA4	Saldo (4) Geldfluss aus der Finanzierungstätigkeit (35-36)				0,00	0,00	0,00
UA 910	SA5	Saldo (5) Geldfluss aus VA-wirksamer Gebarung (SA3+SA4)				-4.174,48	-7.300,00	3.125,52

Rechnungsabschluss 2022
Detailnachweis RA / 914 Beteiligungen - interne Vergütungen enthalten

Fonds	Konto	Bezeichnung	ERA 2022	EVA 2022	Differenz	FRA 2022	FVA 2022	Differenz
Fonds 914000		Beteiligungen						
Operative Gebarung								
914000	865000	Transfers von Beteiligungen	2.469,60	2.500,00	-30,40	2.469,60	2.500,00	-30,40
2	2122/3122	Transferertrag / -zahlungen von Beteiligungen	2.469,60	2.500,00	-30,40	2.469,60	2.500,00	-30,40
1	212/312	Erträge aus Transfers / Einzahl. aus Transfers (ohne KTs)	2.469,60	2.500,00	-30,40	2.469,60	2.500,00	-30,40
SU	21/31	Summe Erträge / Einzahlungen operative Gebarung	2.469,60	2.500,00	-30,40	2.469,60	2.500,00	-30,40
SU	22/32	Summe Aufwendungen / Auszahlungen operative Gebarung	0,00	0,00	0,00	0,00	0,00	0,00
SA	SA0/SA1	(0) Nettoergeb. (21-22) / SA (1) Geldfluss op. Geb. (31-32)	2.469,60	2.500,00	-30,40	2.469,60	2.500,00	-30,40
SA	SA0R	Saldo Haushaltsrücklagen	0,00	0,00	0,00			
SA	SA00	Nettoergebnis nach Zuweisung und Entnahmen von HH-Rücklagen	2.469,60	2.500,00	-30,40			
Investive Gebarung								
SU	33	Summe Einzahlungen investive Gebarung				0,00	0,00	0,00
SU	34	Summe Auszahlungen investive Gebarung				0,00	0,00	0,00
SA	SA2	Saldo (2) Geldfluss aus der Investiven Gebarung (33-34)				0,00	0,00	0,00
SA	SA3	Saldo (3) Nettofinanzierungssaldo (SA1+SA2)				2.469,60	2.500,00	-30,40
Finanzierungstätigkeit								
SU	35	Summe Einzahlungen aus der Finanzierungstätigkeit				0,00	0,00	0,00
SU	36	Summe Auszahlungen aus der Finanzierungstätigkeit				0,00	0,00	0,00
SA	SA4	Saldo (4) Geldfluss aus der Finanzierungstätigkeit (35-36)				0,00	0,00	0,00
SA	SA5	Saldo (5) Geldfluss aus VA-wirksamer Gebarung (SA3+SA4)				2.469,60	2.500,00	-30,40
Verrechnung zw. operativer Gebarung und investiven Vorhaben								
SA	SA51	Saldo Geldfluss aus operativer Gebarung für invest. Vorhaben				0,00	0,00	0,00
Fonds 914010		Beteiligungen G31 Glasfaser Bezirk Weiz						
Operative Gebarung								

Rechnungsabschluss 2022
Detailnachweis RA / 914 Beteiligungen - interne Vergütungen enthalten

Fonds	Konto	Bezeichnung	ERA 2022	EVA 2022	Differenz	FRA 2022	FVA 2022	Differenz
SU	21/31	Summe Erträge / Einzahlungen operative Gebarung	0,00	0,00	0,00	0,00	0,00	0,00
914010	755000	* Lfd. Transferz. an Unternehmungen	5.936,00	6.000,00	-64,00	5.936,00	6.000,00	-64,00
2	223/3233	Transferaufwand / -zahlungen an Untern. (mit Finanzuntern.)	5.936,00	6.000,00	-64,00	5.936,00	6.000,00	-64,00
1	223/323	Transferaufwand (lfd. u.KTs) / Auszahl. Transfers (ohne KTs)	5.936,00	6.000,00	-64,00	5.936,00	6.000,00	-64,00
SU	22/32	Summe Aufwendungen / Auszahlungen operative Gebarung	5.936,00	6.000,00	-64,00	5.936,00	6.000,00	-64,00
SA	SA0/SA1	(0) Nettoergeb. (21-22) / SA (1) Geldfluss op. Geb. (31-32)	-5.936,00	-6.000,00	64,00	-5.936,00	-6.000,00	64,00
SA	SA0R	Saldo Haushaltsrücklagen	0,00	0,00	0,00			
SA	SA00	Nettoergebnis nach Zuweisung und Entnahmen von HH-Rücklagen	-5.936,00	-6.000,00	64,00			
Investive Gebarung								
SU	33	Summe Einzahlungen investive Gebarung				0,00	0,00	0,00
SU	34	Summe Auszahlungen investive Gebarung				0,00	0,00	0,00
SA	SA2	Saldo (2) Geldfluss aus der Investiven Gebarung (33-34)				0,00	0,00	0,00
SA	SA3	Saldo (3) Nettofinanzierungssaldo (SA1+SA2)				-5.936,00	-6.000,00	64,00
Finanzierungstätigkeit								
SU	35	Summe Einzahlungen aus der Finanzierungstätigkeit				0,00	0,00	0,00
SU	36	Summe Auszahlungen aus der Finanzierungstätigkeit				0,00	0,00	0,00
SA	SA4	Saldo (4) Geldfluss aus der Finanzierungstätigkeit (35-36)				0,00	0,00	0,00
SA	SA5	Saldo (5) Geldfluss aus VA-wirksamer Gebarung (SA3+SA4)				-5.936,00	-6.000,00	64,00
Verrechnung zw. operativer Gebarung und investiven Vorhaben								
SA	SA51	Saldo Geldfluss aus operativer Gebarung für invest. Vorhaben				0,00	0,00	0,00

Rechnungsabschluss 2022
Detailnachweis RA / 914 Beteiligungen - interne Vergütungen enthalten

Fonds	Konto	Bezeichnung	ERA 2022	EVA 2022	Differenz	FRA 2022	FVA 2022	Differenz
UA 914		Beteiligungen						
UA 914	SA0/SA1	(0) Nettoergeb. (21-22) / SA (1) Geldfluss op. Geb. (31-32)	-3.466,40	-3.500,00	33,60	-3.466,40	-3.500,00	33,60
UA 914	SA00	Nettoergebnis nach Zuweisung und Entnahmen von HH-Rücklagen	-3.466,40	-3.500,00	33,60			
UA 914	SA2	Saldo (2) Geldfluss aus der Investiven Gebarung (33-34)				0,00	0,00	0,00
UA 914	SA3	Saldo (3) Nettofinanzierungssaldo (SA1+SA2)				-3.466,40	-3.500,00	33,60
UA 914	SA4	Saldo (4) Geldfluss aus der Finanzierungstätigkeit (35-36)				0,00	0,00	0,00
UA 914	SA5	Saldo (5) Geldfluss aus VA-wirksamer Gebarung (SA3+SA4)				-3.466,40	-3.500,00	33,60
A 91		Kapitalvermögen u. Stiftungen ohne eig. Rechtspersönlichkeit						
A 91	SA0/SA1	(0) Nettoergeb. (21-22) / SA (1) Geldfluss op. Geb. (31-32)	-7.064,11	-10.800,00	3.735,89	-7.640,88	-10.800,00	3.159,12
A 91	SA00	Nettoergebnis nach Zuweisung und Entnahmen von HH-Rücklagen	-7.064,11	-10.800,00	3.735,89			
A 91	SA2	Saldo (2) Geldfluss aus der Investiven Gebarung (33-34)				0,00	0,00	0,00
A 91	SA3	Saldo (3) Nettofinanzierungssaldo (SA1+SA2)				-7.640,88	-10.800,00	3.159,12
A 91	SA4	Saldo (4) Geldfluss aus der Finanzierungstätigkeit (35-36)				0,00	0,00	0,00
A 91	SA5	Saldo (5) Geldfluss aus VA-wirksamer Gebarung (SA3+SA4)				-7.640,88	-10.800,00	3.159,12
A 91	SA51	Saldo Geldfluss aus operativer Gebarung für invest. Vorhaben				0,00	0,00	0,00

Rechnungsabschluss 2022

Detailnachweis RA / 920 Ausschließliche Gemeindeabgaben - interne Vergütungen enthalten

Fonds	Konto	Bezeichnung	ERA 2022	EVA 2022	Differenz	FRA 2022	FVA 2022	Differenz
Fonds 920000		Ausschließliche Gemeindeabgaben						
Operative Gebarung								
920000	830000	Grundsteuer v. land-u.fortsw. Betrieben	17.826,52	17.600,00	226,52	17.778,04	17.600,00	178,04
920000	831000	Grundsteuer von den Grundstücken	153.020,03	153.400,00	-379,97	152.259,73	153.400,00	-1.140,27
920000	833000	Kommunalsteuer	455.288,50	440.000,00	15.288,50	432.101,81	440.000,00	-7.898,19
920000	834000	Fremdenverkehrsabgabe	320,00	500,00	-180,00	320,00	500,00	-180,00
920000	838000	Abgaben für das Halten von Tieren	7.369,83	7.100,00	269,83	7.000,99	7.100,00	-99,01
920000	849000	Nebenansprüche	2.969,67	3.000,00	-30,33	3.223,90	3.000,00	223,90
920000	850000	Interessentenbeiträge v. Eigent./Anrain.	85.454,96	75.000,00	10.454,96	73.573,85	75.000,00	-1.426,15
920000	856000	Verwaltungsabgaben	28.278,09	28.000,00	278,09	29.466,24	28.000,00	1.466,24
920000	856100	Verwaltungsabgaben Standesamt	797,80	1.700,00	-902,20	766,20	1.700,00	-933,80
920000	856200	Verwaltungsabgaben Staatsbürgerschaft	223,30	300,00	-76,70	223,30	300,00	-76,70
920000	857000	Kommissionsgebühren	1.300,00	3.000,00	-1.700,00	1.460,00	3.000,00	-1.540,00
2	2111/3111	Erträge / Einzahlungen aus eigenen Abgaben	752.848,70	729.600,00	23.248,70	718.174,06	729.600,00	-11.425,94
1	211/311	Erträge / Einzahl. aus der operativen Verwaltungstätigkeit	752.848,70	729.600,00	23.248,70	718.174,06	729.600,00	-11.425,94
SU	21/31	Summe Erträge / Einzahlungen operative Gebarung	752.848,70	729.600,00	23.248,70	718.174,06	729.600,00	-11.425,94
SU	22/32	Summe Aufwendungen / Auszahlungen operative Gebarung	0,00	0,00	0,00	0,00	0,00	0,00
SA	SA0/SA1	(0) Nettoergeb. (21-22) / SA (1) Geldfluss op. Geb. (31-32)	752.848,70	729.600,00	23.248,70	718.174,06	729.600,00	-11.425,94
SA	SA0R	Saldo Haushaltsrücklagen	0,00	0,00	0,00			
SA	SA00	Nettoergebnis nach Zuweisung und Entnahmen von HH-Rücklagen	752.848,70	729.600,00	23.248,70			
Investive Gebarung								
SU	33	Summe Einzahlungen investive Gebarung				0,00	0,00	0,00
SU	34	Summe Auszahlungen investive Gebarung				0,00	0,00	0,00
SA	SA2	Saldo (2) Geldfluss aus der Investiven Gebarung (33-34)				0,00	0,00	0,00
SA	SA3	Saldo (3) Nettofinanzierungssaldo (SA1+SA2)				718.174,06	729.600,00	-11.425,94
Finanzierungstätigkeit								

Rechnungsabschluss 2022

Detailnachweis RA / 920 Ausschließliche Gemeindeabgaben - interne Vergütungen enthalten

Fonds	Konto	Bezeichnung	ERA 2022	EVA 2022	Differenz	FRA 2022	FVA 2022	Differenz
SU	35	Summe Einzahlungen aus der Finanzierungstätigkeit				0,00	0,00	0,00
SU	36	Summe Auszahlungen aus der Finanzierungstätigkeit				0,00	0,00	0,00
SA	SA4	Saldo (4) Geldfluss aus der Finanzierungstätigkeit (35-36)				0,00	0,00	0,00
SA	SA5	Saldo (5) Geldfluss aus VA-wirksamer Gebarung (SA3+SA4)				718.174,06	729.600,00	-11.425,94
Verrechnung zw. operativer Gebarung und investiven Vorhaben								
SA	SA51	Saldo Geldfluss aus operativer Gebarung für invest. Vorhaben				0,00	0,00	0,00
UA 920		Ausschließliche Gemeindeabgaben						
UA 920	SA0/SA1	(0) Nettoergeb. (21-22) / SA (1) Geldfluss op. Geb. (31-32)	752.848,70	729.600,00	23.248,70	718.174,06	729.600,00	-11.425,94
UA 920	SA00	Nettoergebnis nach Zuweisung und Entnahmen von HH-Rücklagen	752.848,70	729.600,00	23.248,70			
UA 920	SA2	Saldo (2) Geldfluss aus der Investiven Gebarung (33-34)				0,00	0,00	0,00
UA 920	SA3	Saldo (3) Nettofinanzierungssaldo (SA1+SA2)				718.174,06	729.600,00	-11.425,94
UA 920	SA4	Saldo (4) Geldfluss aus der Finanzierungstätigkeit (35-36)				0,00	0,00	0,00
UA 920	SA5	Saldo (5) Geldfluss aus VA-wirksamer Gebarung (SA3+SA4)				718.174,06	729.600,00	-11.425,94

Rechnungsabschluss 2022

Detailnachweis RA / 924 Zuschlagsabgaben zu Bundesabgaben - interne Vergütungen enthalten

Fonds	Konto	Bezeichnung	ERA 2022	EVA 2022	Differenz	FRA 2022	FVA 2022	Differenz	
Fonds 924000		Zuschlagsabgaben zu Bundesabgaben							
Operative Gebarung									
924000	837100	VLT-Abgabe	5.006,82	4.700,00	306,82	5.006,82	4.700,00	306,82	
2	2111/3111	Erträge / Einzahlungen aus eigenen Abgaben	5.006,82	4.700,00	306,82	5.006,82	4.700,00	306,82	
1	211/311	Erträge / Einzahl. aus der operativen Verwaltungstätigkeit	5.006,82	4.700,00	306,82	5.006,82	4.700,00	306,82	
SU	21/31	Summe Erträge / Einzahlungen operative Gebarung	5.006,82	4.700,00	306,82	5.006,82	4.700,00	306,82	
SU	22/32	Summe Aufwendungen / Auszahlungen operative Gebarung	0,00	0,00	0,00	0,00	0,00	0,00	
SA	SA0/SA1	(0) Nettoergeb. (21-22) / SA (1) Geldfluss op. Geb. (31-32)	5.006,82	4.700,00	306,82	5.006,82	4.700,00	306,82	
SA	SA0R	Saldo Haushaltsrücklagen	0,00	0,00	0,00				
SA	SA00	Nettoergebnis nach Zuweisung und Entnahmen von HH-Rücklagen	5.006,82	4.700,00	306,82				
Investive Gebarung									
SU	33	Summe Einzahlungen investive Gebarung				0,00	0,00	0,00	
SU	34	Summe Auszahlungen investive Gebarung				0,00	0,00	0,00	
SA	SA2	Saldo (2) Geldfluss aus der Investiven Gebarung (33-34)				0,00	0,00	0,00	
SA	SA3	Saldo (3) Nettofinanzierungssaldo (SA1+SA2)				5.006,82	4.700,00	306,82	
Finanzierungstätigkeit									
SU	35	Summe Einzahlungen aus der Finanzierungstätigkeit				0,00	0,00	0,00	
SU	36	Summe Auszahlungen aus der Finanzierungstätigkeit				0,00	0,00	0,00	
SA	SA4	Saldo (4) Geldfluss aus der Finanzierungstätigkeit (35-36)				0,00	0,00	0,00	
SA	SA5	Saldo (5) Geldfluss aus VA-wirksamer Gebarung (SA3+SA4)				5.006,82	4.700,00	306,82	
Verrechnung zw. operativer Gebarung und investiven Vorhaben									
SA	SA51	Saldo Geldfluss aus operativer Gebarung für invest. Vorhaben				0,00	0,00	0,00	

Rechnungsabschluss 2022

Detailnachweis RA / 924 Zuschlagsabgaben zu Bundesabgaben - interne Vergütungen enthalten

Fonds	Konto	Bezeichnung	ERA 2022	EVA 2022	Differenz	FRA 2022	FVA 2022	Differenz
UA 924		Zuschlagsabgaben zu Bundesabgaben						
UA 924	SA0/SA1	(0) Nettoergeb. (21-22) / SA (1) Geldfluss op. Geb. (31-32)	5.006,82	4.700,00	306,82	5.006,82	4.700,00	306,82
UA 924	SA00	Nettoergebnis nach Zuweisung und Entnahmen von HH-Rücklagen	5.006,82	4.700,00	306,82			
UA 924	SA2	Saldo (2) Geldfluss aus der Investiven Gebarung (33-34)				0,00	0,00	0,00
UA 924	SA3	Saldo (3) Nettofinanzierungssaldo (SA1+SA2)				5.006,82	4.700,00	306,82
UA 924	SA4	Saldo (4) Geldfluss aus der Finanzierungstätigkeit (35-36)				0,00	0,00	0,00
UA 924	SA5	Saldo (5) Geldfluss aus VA-wirksamer Gebarung (SA3+SA4)				5.006,82	4.700,00	306,82

Rechnungsabschluss 2022

Detailnachweis RA / 925 Ertragsanteile an gemeinschaftlichen Bundesabgaben - interne Vergütungen enthalten

Fonds	Konto	Bezeichnung	ERA 2022	EVA 2022	Differenz	FRA 2022	FVA 2022	Differenz
Fonds 925000		Ertragsanteile an gemeinschaftlichen Bun						
Operative Gebarung								
925000	859100	Ertragsanteile gesamt	2.944.560,43	2.880.000,00	64.560,43	2.944.560,43	2.880.000,00	64.560,43
2	2112/3112	Erträge / Einzahlungen aus Ertragsanteilen	2.944.560,43	2.880.000,00	64.560,43	2.944.560,43	2.880.000,00	64.560,43
1	211/311	Erträge / Einzahl. aus der operativen Verwaltungstätigkeit	2.944.560,43	2.880.000,00	64.560,43	2.944.560,43	2.880.000,00	64.560,43
SU	21/31	Summe Erträge / Einzahlungen operative Gebarung	2.944.560,43	2.880.000,00	64.560,43	2.944.560,43	2.880.000,00	64.560,43
SU	22/32	Summe Aufwendungen / Auszahlungen operative Gebarung	0,00	0,00	0,00	0,00	0,00	0,00
SA	SA0/SA1	(0) Nettoergeb. (21-22) / SA (1) Geldfluss op. Geb. (31-32)	2.944.560,43	2.880.000,00	64.560,43	2.944.560,43	2.880.000,00	64.560,43
SA	SA0R	Saldo Haushaltsrücklagen	0,00	0,00	0,00			
SA	SA00	Nettoergebnis nach Zuweisung und Entnahmen von HH-Rücklagen	2.944.560,43	2.880.000,00	64.560,43			
Investive Gebarung								
SU	33	Summe Einzahlungen investive Gebarung				0,00	0,00	0,00
SU	34	Summe Auszahlungen investive Gebarung				0,00	0,00	0,00
SA	SA2	Saldo (2) Geldfluss aus der Investiven Gebarung (33-34)				0,00	0,00	0,00
SA	SA3	Saldo (3) Nettofinanzierungssaldo (SA1+SA2)				2.944.560,43	2.880.000,00	64.560,43
Finanzierungstätigkeit								
SU	35	Summe Einzahlungen aus der Finanzierungstätigkeit				0,00	0,00	0,00
SU	36	Summe Auszahlungen aus der Finanzierungstätigkeit				0,00	0,00	0,00
SA	SA4	Saldo (4) Geldfluss aus der Finanzierungstätigkeit (35-36)				0,00	0,00	0,00
SA	SA5	Saldo (5) Geldfluss aus VA-wirksamer Gebarung (SA3+SA4)				2.944.560,43	2.880.000,00	64.560,43
Verrechnung zw. operativer Gebarung und investiven Vorhaben								
SA	SA51	Saldo Geldfluss aus operativer Gebarung für invest. Vorhaben				0,00	0,00	0,00

Rechnungsabschluss 2022

Detailnachweis RA / 925 Ertragsanteile an gemeinschaftlichen Bundesabgaben - interne Vergütungen enthalten

Fonds	Konto	Bezeichnung	ERA 2022	EVA 2022	Differenz	FRA 2022	FVA 2022	Differenz
UA 925		Ertragsanteile an gemeinschaftlichen Bundesabgaben						
UA 925	SA0/SA1	(0) Nettoergeb. (21-22) / SA (1) Geldfluss op. Geb. (31-32)	2.944.560,43	2.880.000,00	64.560,43	2.944.560,43	2.880.000,00	64.560,43
UA 925	SA00	Nettoergebnis nach Zuweisung und Entnahmen von HH-Rücklagen	2.944.560,43	2.880.000,00	64.560,43			
UA 925	SA2	Saldo (2) Geldfluss aus der Investiven Gebarung (33-34)				0,00	0,00	0,00
UA 925	SA3	Saldo (3) Nettofinanzierungssaldo (SA1+SA2)				2.944.560,43	2.880.000,00	64.560,43
UA 925	SA4	Saldo (4) Geldfluss aus der Finanzierungstätigkeit (35-36)				0,00	0,00	0,00
UA 925	SA5	Saldo (5) Geldfluss aus VA-wirksamer Gebarung (SA3+SA4)				2.944.560,43	2.880.000,00	64.560,43
A 92		Öffentliche Abgaben						
A 92	SA0/SA1	(0) Nettoergeb. (21-22) / SA (1) Geldfluss op. Geb. (31-32)	3.702.415,95	3.614.300,00	88.115,95	3.667.741,31	3.614.300,00	53.441,31
A 92	SA00	Nettoergebnis nach Zuweisung und Entnahmen von HH-Rücklagen	3.702.415,95	3.614.300,00	88.115,95			
A 92	SA2	Saldo (2) Geldfluss aus der Investiven Gebarung (33-34)				0,00	0,00	0,00
A 92	SA3	Saldo (3) Nettofinanzierungssaldo (SA1+SA2)				3.667.741,31	3.614.300,00	53.441,31
A 92	SA4	Saldo (4) Geldfluss aus der Finanzierungstätigkeit (35-36)				0,00	0,00	0,00
A 92	SA5	Saldo (5) Geldfluss aus VA-wirksamer Gebarung (SA3+SA4)				3.667.741,31	3.614.300,00	53.441,31
A 92	SA51	Saldo Geldfluss aus operativer Gebarung für invest. Vorhaben				0,00	0,00	0,00

Rechnungsabschluss 2022
Detailnachweis RA / 930 Landesumlage - interne Vergütungen enthalten

Fonds	Konto	Bezeichnung	ERA 2022	EVA 2022	Differenz	FRA 2022	FVA 2022	Differenz
Fonds 930000		Landesumlagen						
Operative Gebarung								
SU	21/31	Summe Erträge / Einzahlungen operative Gebarung	0,00	0,00	0,00	0,00	0,00	0,00
930000	751120	Landesumlage	138.393,19	135.000,00	3.393,19	138.393,19	135.000,00	3.393,19
2	2231/3231	Transferaufwand / -zahlungen an Träger des öffentl. Rechts	138.393,19	135.000,00	3.393,19	138.393,19	135.000,00	3.393,19
1	223/323	Transferaufwand (lfd. u.KTs) / Auszahl. Transfers (ohne KTs)	138.393,19	135.000,00	3.393,19	138.393,19	135.000,00	3.393,19
SU	22/32	Summe Aufwendungen / Auszahlungen operative Gebarung	138.393,19	135.000,00	3.393,19	138.393,19	135.000,00	3.393,19
SA	SA0/SA1	(0) Nettoergeb. (21-22) / SA (1) Geldfluss op. Geb. (31-32)	-138.393,19	-135.000,00	-3.393,19	-138.393,19	-135.000,00	-3.393,19
SA	SA0R	Saldo Haushaltsrücklagen	0,00	0,00	0,00			
SA	SA00	Nettoergebnis nach Zuweisung und Entnahmen von HH-Rücklagen	-138.393,19	-135.000,00	-3.393,19			
Investive Gebarung								
SU	33	Summe Einzahlungen investive Gebarung				0,00	0,00	0,00
SU	34	Summe Auszahlungen investive Gebarung				0,00	0,00	0,00
SA	SA2	Saldo (2) Geldfluss aus der Investiven Gebarung (33-34)				0,00	0,00	0,00
SA	SA3	Saldo (3) Nettofinanzierungssaldo (SA1+SA2)				-138.393,19	-135.000,00	-3.393,19
Finanzierungstätigkeit								
SU	35	Summe Einzahlungen aus der Finanzierungstätigkeit				0,00	0,00	0,00
SU	36	Summe Auszahlungen aus der Finanzierungstätigkeit				0,00	0,00	0,00
SA	SA4	Saldo (4) Geldfluss aus der Finanzierungstätigkeit (35-36)				0,00	0,00	0,00
SA	SA5	Saldo (5) Geldfluss aus VA-wirksamer Gebarung (SA3+SA4)				-138.393,19	-135.000,00	-3.393,19
Verrechnung zw. operativer Gebarung und investiven Vorhaben								
SA	SA51	Saldo Geldfluss aus operativer Gebarung für invest. Vorhaben				0,00	0,00	0,00

Rechnungsabschluss 2022
Detailnachweis RA / 930 Landesumlage - interne Vergütungen enthalten

Fonds	Konto	Bezeichnung	ERA 2022	EVA 2022	Differenz	FRA 2022	FVA 2022	Differenz
UA 930		Landesumlage						
UA 930	SA0/SA1	(0) Nettoergeb. (21-22) / SA (1) Geldfluss op. Geb. (31-32)	-138.393,19	-135.000,00	-3.393,19	-138.393,19	-135.000,00	-3.393,19
UA 930	SA00	Nettoergebnis nach Zuweisung und Entnahmen von HH-Rücklagen	-138.393,19	-135.000,00	-3.393,19			
UA 930	SA2	Saldo (2) Geldfluss aus der Investiven Gebarung (33-34)				0,00	0,00	0,00
UA 930	SA3	Saldo (3) Nettofinanzierungssaldo (SA1+SA2)				-138.393,19	-135.000,00	-3.393,19
UA 930	SA4	Saldo (4) Geldfluss aus der Finanzierungstätigkeit (35-36)				0,00	0,00	0,00
UA 930	SA5	Saldo (5) Geldfluss aus VA-wirksamer Gebarung (SA3+SA4)				-138.393,19	-135.000,00	-3.393,19
A 93		Umlagen						
A 93	SA0/SA1	(0) Nettoergeb. (21-22) / SA (1) Geldfluss op. Geb. (31-32)	-138.393,19	-135.000,00	-3.393,19	-138.393,19	-135.000,00	-3.393,19
A 93	SA00	Nettoergebnis nach Zuweisung und Entnahmen von HH-Rücklagen	-138.393,19	-135.000,00	-3.393,19			
A 93	SA2	Saldo (2) Geldfluss aus der Investiven Gebarung (33-34)				0,00	0,00	0,00
A 93	SA3	Saldo (3) Nettofinanzierungssaldo (SA1+SA2)				-138.393,19	-135.000,00	-3.393,19
A 93	SA4	Saldo (4) Geldfluss aus der Finanzierungstätigkeit (35-36)				0,00	0,00	0,00
A 93	SA5	Saldo (5) Geldfluss aus VA-wirksamer Gebarung (SA3+SA4)				-138.393,19	-135.000,00	-3.393,19
A 93	SA51	Saldo Geldfluss aus operativer Gebarung für invest. Vorhaben				0,00	0,00	0,00

Rechnungsabschluss 2022
Detailnachweis RA / 940 Bedarfswzuweisungen - interne Vergütungen enthalten

Fonds	Konto	Bezeichnung	ERA 2022	EVA 2022	Differenz	FRA 2022	FVA 2022	Differenz
Fonds 940000		Bedarfswzuweisungen						
Operative Gebarung								
940000	861110	§ 25 Abs. 2 FAG 2017	87.956,36	88.000,00	-43,64	87.956,36	88.000,00	-43,64
940000	861120	Transfers von Ländern	8.120,04	9.200,00	-1.079,96	8.120,04	9.200,00	-1.079,96
940000	861160	Lfd. Transferz. von Ländern	14.690,48	11.000,00	3.690,48	14.690,48	11.000,00	3.690,48
2	2121/3121	Transferertrag / -zahlungen von Trägern des öffentl. Rechts	110.766,88	108.200,00	2.566,88	110.766,88	108.200,00	2.566,88
1	212/312	Erträge aus Transfers / Einzahl. aus Transfers (ohne KTs)	110.766,88	108.200,00	2.566,88	110.766,88	108.200,00	2.566,88
SU	21/31	Summe Erträge / Einzahlungen operative Gebarung	110.766,88	108.200,00	2.566,88	110.766,88	108.200,00	2.566,88
940000	754100	Transfers an sonstige Träger des öff. Rechts	14.690,48	11.000,00	3.690,48	14.690,48	11.000,00	3.690,48
2	2231/3231	Transferaufwand / -zahlungen an Träger des öffentl. Rechts	14.690,48	11.000,00	3.690,48	14.690,48	11.000,00	3.690,48
1	223/323	Transferaufwand (lfd. u.KTs) / Auszahl. Transfers (ohne KTs)	14.690,48	11.000,00	3.690,48	14.690,48	11.000,00	3.690,48
SU	22/32	Summe Aufwendungen / Auszahlungen operative Gebarung	14.690,48	11.000,00	3.690,48	14.690,48	11.000,00	3.690,48
SA	SA0/SA1	(0) Nettoergeb. (21-22) / SA (1) Geldfluss op. Geb. (31-32)	96.076,40	97.200,00	-1.123,60	96.076,40	97.200,00	-1.123,60
SA	SA0R	Saldo Haushaltsrücklagen	0,00	0,00	0,00			
SA	SA00	Nettoergebnis nach Zuweisung und Entnahmen von HH-Rücklagen	96.076,40	97.200,00	-1.123,60			
Investive Gebarung								
SU	33	Summe Einzahlungen investive Gebarung				0,00	0,00	0,00
SU	34	Summe Auszahlungen investive Gebarung				0,00	0,00	0,00
SA	SA2	Saldo (2) Geldfluss aus der Investiven Gebarung (33-34)				0,00	0,00	0,00
SA	SA3	Saldo (3) Nettofinanzierungssaldo (SA1+SA2)				96.076,40	97.200,00	-1.123,60
Finanzierungstätigkeit								
SU	35	Summe Einzahlungen aus der Finanzierungstätigkeit				0,00	0,00	0,00
SU	36	Summe Auszahlungen aus der Finanzierungstätigkeit				0,00	0,00	0,00
SA	SA4	Saldo (4) Geldfluss aus der Finanzierungstätigkeit (35-36)				0,00	0,00	0,00
SA	SA5	Saldo (5) Geldfluss aus VA-wirksamer Gebarung (SA3+SA4)				96.076,40	97.200,00	-1.123,60

Rechnungsabschluss 2022
Detailnachweis RA / 940 Bedarfszuweisungen - interne Vergütungen enthalten

Fonds	Konto	Bezeichnung	ERA 2022	EVA 2022	Differenz	FRA 2022	FVA 2022	Differenz
Verrechnung zw. operativer Gebarung und investiven Vorhaben								
SA	SA51	Saldo Geldfluss aus operativer Gebarung für invest. Vorhaben				0,00	0,00	0,00
UA 940		Bedarfszuweisungen						
UA 940	SA0/SA1	(0) Nettoergeb. (21-22) / SA (1) Geldfluss op. Geb. (31-32)	96.076,40	97.200,00	-1.123,60	96.076,40	97.200,00	-1.123,60
UA 940	SA00	Nettoergebnis nach Zuweisung und Entnahmen von HH-Rücklagen	96.076,40	97.200,00	-1.123,60			
UA 940	SA2	Saldo (2) Geldfluss aus der Investiven Gebarung (33-34)				0,00	0,00	0,00
UA 940	SA3	Saldo (3) Nettofinanzierungssaldo (SA1+SA2)				96.076,40	97.200,00	-1.123,60
UA 940	SA4	Saldo (4) Geldfluss aus der Finanzierungstätigkeit (35-36)				0,00	0,00	0,00
UA 940	SA5	Saldo (5) Geldfluss aus VA-wirksamer Gebarung (SA3+SA4)				96.076,40	97.200,00	-1.123,60

Rechnungsabschluss 2022

Detailnachweis RA / 941 Sonstige Finanzaufweisungen nach dem FAG - interne Vergütungen enthalten

Fonds	Konto	Bezeichnung	ERA 2022	EVA 2022	Differenz	FRA 2022	FVA 2022	Differenz
Fonds 941000		Sonstige Finanzaufweisungen nach dem FAG						
Operative Gebarung								
941000	860110	Transfers von Bund	2.411,42	0,00	2.411,42	2.411,42	0,00	2.411,42
941000	860120	§ 24 Z 1 FAG 2017	83.105,00	83.100,00	5,00	83.105,00	83.100,00	5,00
941000	860130	§ 24 Z 2 FAG 2017	14.250,00	14.300,00	-50,00	14.250,00	14.300,00	-50,00
2	2121/3121	Transferertrag / -zahlungen von Trägern des öffentl. Rechts	99.766,42	97.400,00	2.366,42	99.766,42	97.400,00	2.366,42
1	212/312	Erträge aus Transfers / Einzahl. aus Transfers (ohne KT's)	99.766,42	97.400,00	2.366,42	99.766,42	97.400,00	2.366,42
SU	21/31	Summe Erträge / Einzahlungen operative Gebarung	99.766,42	97.400,00	2.366,42	99.766,42	97.400,00	2.366,42
SU	22/32	Summe Aufwendungen / Auszahlungen operative Gebarung	0,00	0,00	0,00	0,00	0,00	0,00
SA	SA0/SA1	(0) Nettoergeb. (21-22) / SA (1) Geldfluss op. Geb. (31-32)	99.766,42	97.400,00	2.366,42	99.766,42	97.400,00	2.366,42
SA	SA0R	Saldo Haushaltsrücklagen	0,00	0,00	0,00			
SA	SA00	Nettoergebnis nach Zuweisung und Entnahmen von HH-Rücklagen	99.766,42	97.400,00	2.366,42			
Investive Gebarung								
SU	33	Summe Einzahlungen investive Gebarung				0,00	0,00	0,00
SU	34	Summe Auszahlungen investive Gebarung				0,00	0,00	0,00
SA	SA2	Saldo (2) Geldfluss aus der Investiven Gebarung (33-34)				0,00	0,00	0,00
SA	SA3	Saldo (3) Nettofinanzierungssaldo (SA1+SA2)				99.766,42	97.400,00	2.366,42
Finanzierungstätigkeit								
SU	35	Summe Einzahlungen aus der Finanzierungstätigkeit				0,00	0,00	0,00
SU	36	Summe Auszahlungen aus der Finanzierungstätigkeit				0,00	0,00	0,00
SA	SA4	Saldo (4) Geldfluss aus der Finanzierungstätigkeit (35-36)				0,00	0,00	0,00
SA	SA5	Saldo (5) Geldfluss aus VA-wirksamer Gebarung (SA3+SA4)				99.766,42	97.400,00	2.366,42
Verrechnung zw. operativer Gebarung und investiven Vorhaben								
SA	SA51	Saldo Geldfluss aus operativer Gebarung für invest. Vorhaben				0,00	0,00	0,00

Rechnungsabschluss 2022

Detailnachweis RA / 941 Sonstige Finanzaufweisungen nach dem FAG - interne Vergütungen enthalten

Fonds	Konto	Bezeichnung	ERA 2022	EVA 2022	Differenz	FRA 2022	FVA 2022	Differenz
UA 941		Sonstige Finanzaufweisungen nach dem FAG						
UA 941	SA0/SA1	(0) Nettoergeb. (21-22) / SA (1) Geldfluss op. Geb. (31-32)	99.766,42	97.400,00	2.366,42	99.766,42	97.400,00	2.366,42
UA 941	SA00	Nettoergebnis nach Zuweisung und Entnahmen von HH-Rücklagen	99.766,42	97.400,00	2.366,42			
UA 941	SA2	Saldo (2) Geldfluss aus der Investiven Gebarung (33-34)				0,00	0,00	0,00
UA 941	SA3	Saldo (3) Nettofinanzierungssaldo (SA1+SA2)				99.766,42	97.400,00	2.366,42
UA 941	SA4	Saldo (4) Geldfluss aus der Finanzierungstätigkeit (35-36)				0,00	0,00	0,00
UA 941	SA5	Saldo (5) Geldfluss aus VA-wirksamer Gebarung (SA3+SA4)				99.766,42	97.400,00	2.366,42
A 94		Finanzaufweisungen und Zuschüsse						
A 94	SA0/SA1	(0) Nettoergeb. (21-22) / SA (1) Geldfluss op. Geb. (31-32)	195.842,82	194.600,00	1.242,82	195.842,82	194.600,00	1.242,82
A 94	SA00	Nettoergebnis nach Zuweisung und Entnahmen von HH-Rücklagen	195.842,82	194.600,00	1.242,82			
A 94	SA2	Saldo (2) Geldfluss aus der Investiven Gebarung (33-34)				0,00	0,00	0,00
A 94	SA3	Saldo (3) Nettofinanzierungssaldo (SA1+SA2)				195.842,82	194.600,00	1.242,82
A 94	SA4	Saldo (4) Geldfluss aus der Finanzierungstätigkeit (35-36)				0,00	0,00	0,00
A 94	SA5	Saldo (5) Geldfluss aus VA-wirksamer Gebarung (SA3+SA4)				195.842,82	194.600,00	1.242,82
A 94	SA51	Saldo Geldfluss aus operativer Gebarung für invest. Vorhaben				0,00	0,00	0,00

Rechnungsabschluss 2022

Detailnachweis RA / 981 Haushaltsausgleich durch Rücklagen - interne Vergütungen enthalten

Fonds	Konto	Bezeichnung	ERA 2022	EVA 2022	Differenz	FRA 2022	FVA 2022	Differenz
Fonds 981000		Haushaltsausgleich durch Rücklagen						
Operative Gebarung								
981000	823000	Zinsen	414,65	500,00	-85,35	414,65	500,00	-85,35
2	2131/3131	Erträge aus Zinsen / Einzahlungen aus Zinserträgen	414,65	500,00	-85,35	414,65	500,00	-85,35
1	213/313	Finanzerträge / Einzahlungen aus Finanzerträgen	414,65	500,00	-85,35	414,65	500,00	-85,35
SU	21/31	Summe Erträge / Einzahlungen operative Gebarung	414,65	500,00	-85,35	414,65	500,00	-85,35
981000	710000	Öffentliche Abgaben ohne Geb. gem. FAG	1,94	0,00	1,94	1,94	0,00	1,94
2	2225/3225	Sonstiger Sachaufwand / Sonstige Auszahl. aus Sachaufwand	1,94	0,00	1,94	1,94	0,00	1,94
1	222/322	Sachaufwand / Auszahlungen aus Sachaufwand (o.Transferaufw.)	1,94	0,00	1,94	1,94	0,00	1,94
SU	22/32	Summe Aufwendungen / Auszahlungen operative Gebarung	1,94	0,00	1,94	1,94	0,00	1,94
SA	SA0/SA1	(0) Nettoergeb. (21-22) / SA (1) Geldfluss op. Geb. (31-32)	412,71	500,00	-87,29	412,71	500,00	-87,29
981000	895000	Entnahmen von allgemeinen Haushaltsrücklagen	11.942,71	0,00	11.942,71			
2	2301	Entnahmen von Haushaltsrücklagen	11.942,71	0,00	11.942,71			
1	230	Entnahmen von Haushaltsrücklagen	11.942,71	0,00	11.942,71			
981000	795000	Zuweisung von allgemeinen Haushaltsrücklagen	5,76	0,00	5,76			
2	2401	Zuweisung an Haushaltsrücklagen	5,76	0,00	5,76			
1	240	Zuweisung an Haushaltsrücklagen	5,76	0,00	5,76			
SA	SA0R	Saldo Haushaltsrücklagen	11.936,95	0,00	11.936,95			
SA	SA00	Nettoergebnis nach Zuweisung und Entnahmen von HH-Rücklagen	12.349,66	500,00	11.849,66			
Investive Gebarung								
SU	33	Summe Einzahlungen investive Gebarung				0,00	0,00	0,00
SU	34	Summe Auszahlungen investive Gebarung				0,00	0,00	0,00
SA	SA2	Saldo (2) Geldfluss aus der Investiven Gebarung (33-34)				0,00	0,00	0,00
SA	SA3	Saldo (3) Nettofinanzierungssaldo (SA1+SA2)				412,71	500,00	-87,29
Finanzierungstätigkeit								

Rechnungsabschluss 2022

Detailnachweis RA / 981 Haushaltsausgleich durch Rücklagen - interne Vergütungen enthalten

Fonds	Konto	Bezeichnung	ERA 2022	EVA 2022	Differenz	FRA 2022	FVA 2022	Differenz
SU	35	Summe Einzahlungen aus der Finanzierungstätigkeit				0,00	0,00	0,00
SU	36	Summe Auszahlungen aus der Finanzierungstätigkeit				0,00	0,00	0,00
SA	SA4	Saldo (4) Geldfluss aus der Finanzierungstätigkeit (35-36)				0,00	0,00	0,00
SA	SA5	Saldo (5) Geldfluss aus VA-wirksamer Gebarung (SA3+SA4)				412,71	500,00	-87,29
Verrechnung zw. operativer Gebarung und investiven Vorhaben								
SA	SA51	Saldo Geldfluss aus operativer Gebarung für invest. Vorhaben				0,00	0,00	0,00
UA 981		Haushaltsausgleich durch Rücklagen						
UA 981	SA0/SA1	(0) Nettoergeb. (21-22) / SA (1) Geldfluss op. Geb. (31-32)	412,71	500,00	-87,29	412,71	500,00	-87,29
UA 981	SA00	Nettoergebnis nach Zuweisung und Entnahmen von HH-Rücklagen	12.349,66	500,00	11.849,66			
UA 981	SA2	Saldo (2) Geldfluss aus der Investiven Gebarung (33-34)				0,00	0,00	0,00
UA 981	SA3	Saldo (3) Nettofinanzierungssaldo (SA1+SA2)				412,71	500,00	-87,29
UA 981	SA4	Saldo (4) Geldfluss aus der Finanzierungstätigkeit (35-36)				0,00	0,00	0,00
UA 981	SA5	Saldo (5) Geldfluss aus VA-wirksamer Gebarung (SA3+SA4)				412,71	500,00	-87,29
A 98		Haushaltsausgleich						
A 98	SA0/SA1	(0) Nettoergeb. (21-22) / SA (1) Geldfluss op. Geb. (31-32)	412,71	500,00	-87,29	412,71	500,00	-87,29
A 98	SA00	Nettoergebnis nach Zuweisung und Entnahmen von HH-Rücklagen	12.349,66	500,00	11.849,66			
A 98	SA2	Saldo (2) Geldfluss aus der Investiven Gebarung (33-34)				0,00	0,00	0,00
A 98	SA3	Saldo (3) Nettofinanzierungssaldo (SA1+SA2)				412,71	500,00	-87,29
A 98	SA4	Saldo (4) Geldfluss aus der Finanzierungstätigkeit (35-36)				0,00	0,00	0,00
A 98	SA5	Saldo (5) Geldfluss aus VA-wirksamer Gebarung (SA3+SA4)				412,71	500,00	-87,29
A 98	SA51	Saldo Geldfluss aus operativer Gebarung für invest. Vorhaben				0,00	0,00	0,00

Rechnungsabschluss 2022

Detailnachweis RA / 990 Überschüsse und Abgänge (soweit nicht zugeordnet) - interne Vergütungen enthalten

Fonds	Konto	Bezeichnung	ERA 2022	EVA 2022	Differenz	FRA 2022	FVA 2022	Differenz
Fonds 990000		Überschüsse und Abgänge (soweit nicht zu						
Operative Gebarung								
SU	21/31	Summe Erträge / Einzahlungen operative Gebarung	0,00	0,00	0,00	0,00	0,00	0,00
990000	729900	Sonstige Aufwendungen verr. Haushalt inv. Projekte	0,00	253.900,00	-253.900,00	0,00	253.900,00	-253.900,00
2	2225/3225	Sonstiger Sachaufwand / Sonstige Auszahl. aus Sachaufwand	0,00	253.900,00	-253.900,00	0,00	253.900,00	-253.900,00
1	222/322	Sachaufwand / Auszahlungen aus Sachaufwand (o.Transferaufw.)	0,00	253.900,00	-253.900,00	0,00	253.900,00	-253.900,00
SU	22/32	Summe Aufwendungen / Auszahlungen operative Gebarung	0,00	253.900,00	-253.900,00	0,00	253.900,00	-253.900,00
SA	SA0/SA1	(0) Nettoergeb. (21-22) / SA (1) Geldfluss op. Geb. (31-32)	0,00	-253.900,00	253.900,00	0,00	-253.900,00	253.900,00
SA	SA0R	Saldo Haushaltsrücklagen	0,00	0,00	0,00			
SA	SA00	Nettoergebnis nach Zuweisung und Entnahmen von HH-Rücklagen	0,00	-253.900,00	253.900,00			
Investive Gebarung								
SU	33	Summe Einzahlungen investive Gebarung				0,00	0,00	0,00
SU	34	Summe Auszahlungen investive Gebarung				0,00	0,00	0,00
SA	SA2	Saldo (2) Geldfluss aus der Investiven Gebarung (33-34)				0,00	0,00	0,00
SA	SA3	Saldo (3) Nettofinanzierungssaldo (SA1+SA2)				0,00	-253.900,00	253.900,00
Finanzierungstätigkeit								
SU	35	Summe Einzahlungen aus der Finanzierungstätigkeit				0,00	0,00	0,00
SU	36	Summe Auszahlungen aus der Finanzierungstätigkeit				0,00	0,00	0,00
SA	SA4	Saldo (4) Geldfluss aus der Finanzierungstätigkeit (35-36)				0,00	0,00	0,00
SA	SA5	Saldo (5) Geldfluss aus VA-wirksamer Gebarung (SA3+SA4)				0,00	-253.900,00	253.900,00
Verrechnung zw. operativer Gebarung und investiven Vorhaben								
SA	SA51	Saldo Geldfluss aus operativer Gebarung für invest. Vorhaben				0,00	0,00	0,00

Rechnungsabschluss 2022

Detailnachweis RA / 990 Überschüsse und Abgänge (soweit nicht zugeordnet) - interne Vergütungen enthalten

Fonds	Konto	Bezeichnung	ERA 2022	EVA 2022	Differenz	FRA 2022	FVA 2022	Differenz
UA 990		Überschüsse und Abgänge (soweit nicht zugeordnet)						
UA 990	SA0/SA1	(0) Nettoergeb. (21-22) / SA (1) Geldfluss op. Geb. (31-32)	0,00	-253.900,00	253.900,00	0,00	-253.900,00	253.900,00
UA 990	SA00	Nettoergebnis nach Zuweisung und Entnahmen von HH-Rücklagen	0,00	-253.900,00	253.900,00			
UA 990	SA2	Saldo (2) Geldfluss aus der Investiven Gebarung (33-34)				0,00	0,00	0,00
UA 990	SA3	Saldo (3) Nettofinanzierungssaldo (SA1+SA2)				0,00	-253.900,00	253.900,00
UA 990	SA4	Saldo (4) Geldfluss aus der Finanzierungstätigkeit (35-36)				0,00	0,00	0,00
UA 990	SA5	Saldo (5) Geldfluss aus VA-wirksamer Gebarung (SA3+SA4)				0,00	-253.900,00	253.900,00
A 99		Jahresergebnis, Übergabe / Übernahme, Abwicklung d. Vorjahre						
A 99	SA0/SA1	(0) Nettoergeb. (21-22) / SA (1) Geldfluss op. Geb. (31-32)	0,00	-253.900,00	253.900,00	0,00	-253.900,00	253.900,00
A 99	SA00	Nettoergebnis nach Zuweisung und Entnahmen von HH-Rücklagen	0,00	-253.900,00	253.900,00			
A 99	SA2	Saldo (2) Geldfluss aus der Investiven Gebarung (33-34)				0,00	0,00	0,00
A 99	SA3	Saldo (3) Nettofinanzierungssaldo (SA1+SA2)				0,00	-253.900,00	253.900,00
A 99	SA4	Saldo (4) Geldfluss aus der Finanzierungstätigkeit (35-36)				0,00	0,00	0,00
A 99	SA5	Saldo (5) Geldfluss aus VA-wirksamer Gebarung (SA3+SA4)				0,00	-253.900,00	253.900,00
A 99	SA51	Saldo Geldfluss aus operativer Gebarung für invest. Vorhaben				0,00	0,00	0,00
Gruppe 9		Finanzwirtschaft						
Gruppe 9	SA0/SA1	(0) Nettoergeb. (21-22) / SA (1) Geldfluss op. Geb. (31-32)	3.751.415,42	3.409.100,00	342.315,42	3.723.169,83	3.416.100,00	307.069,83
Gruppe 9	SA00	Nettoergebnis nach Zuweisung und Entnahmen von HH-Rücklagen	3.765.151,13	3.410.800,00	354.351,13			
Gruppe 9	SA2	Saldo (2) Geldfluss aus der Investiven Gebarung (33-34)				-7.005,82	-7.000,00	-5,82
Gruppe 9	SA3	Saldo (3) Nettofinanzierungssaldo (SA1+SA2)				3.716.164,01	3.409.100,00	307.064,01
Gruppe 9	SA4	Saldo (4) Geldfluss aus der Finanzierungstätigkeit (35-36)				0,00	0,00	0,00
Gruppe 9	SA5	Saldo (5) Geldfluss aus VA-wirksamer Gebarung (SA3+SA4)				3.716.164,01	3.409.100,00	307.064,01
Gruppe 9	SA51	Saldo Geldfluss aus operativer Gebarung für invest. Vorhaben				0,00	0,00	0,00

Rechnungsabschluss 2022

Nachweis der Investitionstätigkeit und deren Finanzierung

Code Jahr	Vorhabensbez. Fonds Konto		Investition			Finanzierung				Ergebnis		offene Verbindl. /Forderungen	
			Anschaffungs- Herstell.Kosten	Mittel oper. Gebarung	Gemeinde- Bedarfszuw.	Haushalts- rücklagen	Subventionen/ son. Kap.trans.	Darlehen	Finanzierungs- leasing	Veräuß. langfr. Vermögen/Son.	Finanzierungs- ergebnis		
I. Investive Einzelvorhaben													
1200080 Teilstück Ottendorfweg 2022 (612_OTTENDORFWEG_2022)													
2022	612000	002000	27.118,31	0,00	0,00	0,00	0,00	0,00	0,00	0,00	0,00	27.118,31	0,00
2022	612000	829900	0,00	15.918,31	0,00	0,00	0,00	0,00	0,00	0,00	0,00	-15.918,31	0,00
2022	612000	871110	0,00	0,00	11.200,00	0,00	0,00	0,00	0,00	0,00	0,00	-11.200,00	0,00
Summe	1200080		27.118,31	15.918,31	11.200,00	0,00	0,00	0,00	0,00	0,00	0,00	0,00	0,00
2200084 Sonstige Investitionen 2022 (SONSTIGE_INVEST_2022)													
2022	010000	042000	1.724,86	0,00	0,00	0,00	0,00	0,00	0,00	0,00	0,00	1.724,86	0,00
2022	010000	829900	0,00	1.724,86	0,00	0,00	0,00	0,00	0,00	0,00	0,00	-1.724,86	0,00
2022	211000	042000	9.771,31	0,00	0,00	0,00	0,00	0,00	0,00	0,00	0,00	9.771,31	0,00
2022	211000	829900	0,00	9.771,31	0,00	0,00	0,00	0,00	0,00	0,00	0,00	-9.771,31	0,00
2022	212000	042000	5.206,98	0,00	0,00	0,00	0,00	0,00	0,00	0,00	0,00	5.206,98	0,00
2022	212000	829900	0,00	5.206,98	0,00	0,00	0,00	0,00	0,00	0,00	0,00	-5.206,98	0,00
2022	264000	050000	12.391,44	0,00	0,00	0,00	0,00	0,00	0,00	0,00	0,00	12.391,44	0,00
2022	264000	829900	0,00	12.391,44	0,00	0,00	0,00	0,00	0,00	0,00	0,00	-12.391,44	0,00
2022	380000	042000	16.713,51	0,00	0,00	0,00	0,00	0,00	0,00	0,00	0,00	16.713,51	0,00
2022	380000	829900	0,00	16.713,51	0,00	0,00	0,00	0,00	0,00	0,00	0,00	-16.713,51	0,00
2022	612000	020000	4.560,00	0,00	0,00	0,00	0,00	0,00	0,00	0,00	0,00	4.560,00	0,00
2022	612000	829900	0,00	4.560,00	0,00	0,00	0,00	0,00	0,00	0,00	0,00	-4.560,00	0,00
2022	617000	030000	4.200,00	0,00	0,00	0,00	0,00	0,00	0,00	0,00	0,00	4.200,00	0,00
2022	617000	829900	0,00	4.200,00	0,00	0,00	0,00	0,00	0,00	0,00	0,00	-4.200,00	0,00
2022	814000	020000	3.000,00	0,00	0,00	0,00	0,00	0,00	0,00	0,00	0,00	3.000,00	0,00
2022	814000	829900	0,00	3.000,00	0,00	0,00	0,00	0,00	0,00	0,00	0,00	-3.000,00	0,00
2022	851000	042000	4.017,60	0,00	0,00	0,00	0,00	0,00	0,00	0,00	0,00	4.017,60	0,00
2022	851000	829900	0,00	4.017,60	0,00	0,00	0,00	0,00	0,00	0,00	0,00	-4.017,60	0,00
Summe	2200084		61.585,70	61.585,70	0,00	0,00	0,00	0,00	0,00	0,00	0,00	0,00	0,00

Rechnungsabschluss 2022
Nachweis der Investitionstätigkeit und deren Finanzierung

Code Jahr	Vorhabensbez. Fonds Konto		Investition		Gemeinde- Bedarfszuw.	Finanzierung				Ergebnis		
			Anschaffungs- Herstell.Kosten	Mittel Geldfluss oper. Gebarung		Haushalts- rücklagen	Subventionen/ son. Kap.trans.	Darlehen	Finanzierungs- leasing	Veräuß. langfr. Vermögen/Son.	Finanzierungs- ergebnis	offene Verbindl. /Forderungen
Saldo	SA1		88.704,01	77.504,01	11.200,00	0,00	0,00	0,00	0,00	0,00	0,00	0,00
Investive Einzelvorhaben												
II. Sonstige Investitionen												
2002022 Sonstige Investitionen												
2022	010000	042000	0,00	0,00	0,00	0,00	0,00	0,00	0,00	0,00	0,00	0,00
2022	211000	042000	0,00	0,00	0,00	0,00	0,00	0,00	0,00	0,00	0,00	0,00
2022	212000	042000	0,00	0,00	0,00	0,00	0,00	0,00	0,00	0,00	0,00	0,00
2022	264000	050000	0,00	0,00	0,00	0,00	0,00	0,00	0,00	0,00	0,00	0,00
2022	380000	042000	0,00	0,00	0,00	0,00	0,00	0,00	0,00	0,00	0,00	0,00
2022	612000	020000	0,00	0,00	0,00	0,00	0,00	0,00	0,00	0,00	0,00	0,00
2022	617000	030000	0,00	0,00	0,00	0,00	0,00	0,00	0,00	0,00	0,00	0,00
2022	814000	020000	0,00	0,00	0,00	0,00	0,00	0,00	0,00	0,00	0,00	0,00
2022	851000	042000	0,00	0,00	0,00	0,00	0,00	0,00	0,00	0,00	0,00	0,00
Summe	2002022		0,00	0,00	0,00	0,00	0,00	0,00	0,00	0,00	0,00	0,00
Saldo	SA2		0,00	0,00	0,00	0,00	0,00	0,00	0,00	0,00	0,00	0,00
Sonstige Investitionen												
Saldo	SA1+SA2		88.704,01	77.504,01	11.200,00	0,00	0,00	0,00	0,00	0,00	0,00	0,00
Investitionstätigkeit gesamt												

Rechnungsabschluss 2022
Teilbericht mehrjährige investive Einzelvorhaben

Code Jahr	Vorhabensbez. Fonds Konto		Investition			Finanzierung				Ergebnis		offene Verbindl. /Forderungen	
			Anschaffungs- Herstell.Kosten	Mittel oper. Gebarung	Gemeinde- Bedarfszuw.	Haushalts- rücklagen	Subventionen/ son. Kap.trans.	Darlehen	Finanzierungs- leasing	Veräuß. langfr. Vermögen/Son.	Finanzierungs- ergebnis		
1200085 Stromspeicher GSZ 20 kWh (029_STROMSPEICHER_2022)													
2022	029000	050000	702,98	0,00	0,00	0,00	0,00	0,00	0,00	0,00	0,00	702,98	0,00
Summe	1200085 2022		702,98	0,00	0,00	0,00	0,00	0,00	0,00	0,00	0,00	702,98	0,00
Saldo	1200085 SA		702,98	0,00	0,00	0,00	0,00	0,00	0,00	0,00	0,00	702,98	
1200058 Bildungszentrum Kindergarten (1000_2020_BILDUNGSZ)													
Summe	1200058 2020		900,00	900,00	0,00	0,00	0,00	0,00	0,00	0,00	0,00	0,00	0,00
Summe	1200058 2021		132.985,24	0,00	0,00	0,00	203.729,52	0,00	0,00	0,00	0,00	-70.744,28	0,00
2022	240000	001000	704.254,32	0,00	0,00	0,00	0,00	0,00	0,00	0,00	0,00	704.254,32	0,00
2022	240000	061000	959.432,15	0,00	0,00	0,00	0,00	0,00	0,00	0,00	0,00	959.432,15	6.790,73
2022	240000	301000	0,00	0,00	0,00	0,00	50.932,38	0,00	0,00	0,00	0,00	-50.932,38	0,00
2022	240000	346100	0,00	0,00	0,00	0,00	0,00	3.250.000,00	0,00	0,00	0,00	-3.250.000,00	0,00
Summe	1200058 2022		1.663.686,47	0,00	0,00	0,00	50.932,38	3.250.000,00	0,00	0,00	0,00	-1.637.245,91	6.790,73
Saldo	1200058 SA		1.797.571,71	900,00	0,00	0,00	254.661,90	3.250.000,00	0,00	0,00	0,00	-1.707.990,19	
1200060 Aufschließung Wohnsiedlungen Pöllau/Oed (1000_2020_FELDBACHERSTR)													
Summe	1200060 2020		8.860,79	0,00	0,00	0,00	61.364,61	0,00	0,00	0,00	0,00	-52.503,82	0,00
Summe	1200060 2021		100.824,53	4.305,87	0,00	0,00	44.014,84	0,00	0,00	0,00	0,00	52.503,82	0,00
2022	612000	060000	33.341,93	0,00	0,00	0,00	0,00	0,00	0,00	0,00	0,00	33.341,93	0,00
2022	612000	829900	0,00	23.341,93	0,00	0,00	0,00	0,00	0,00	0,00	0,00	-23.341,93	0,00
Summe	1200060 2022		33.341,93	23.341,93	0,00	0,00	0,00	0,00	0,00	0,00	0,00	10.000,00	0,00
Saldo	1200060 SA		143.027,25	27.647,80	0,00	0,00	105.379,45	0,00	0,00	0,00	0,00	10.000,00	

Rechnungsabschluss 2022
Teilbericht mehrjährige investive Einzelvorhaben

Code Jahr	Vorhabensbez. Fonds Konto		Investition			Finanzierung				Ergebnis		
			Anschaffungs- Herstell.Kosten	Mittel Geldfluss oper. Gebarung	Gemeinde- Bedarfszuw.	Haushalts- rücklagen	Subventionen/ son. Kap.trans.	Darlehen	Finanzierungs- leasing	Veräuß. langfr. Vermögen/Son.	Finanzierungs- ergebnis	offene Verbindl. /Forderungen
1200064 Grundankäufe 2020 - 2022 (1000_2020_GRUNDANKAUF)												
Saldo	1200064 2019		0,00	0,00	0,00	0,00	0,00	0,00	0,00	0,00	190.214,09	0,00
Summe	1200064 2020		205.563,97	0,00	0,00	0,00	0,00	500.000,00	0,00	4.777,50	-299.213,53	350.874,96
Summe	1200064 2021		400.160,49	0,00	0,00	0,00	0,00	450.000,00	0,00	0,00	-49.839,51	36.349,98
2022	840000	001000	86.349,98	0,00	0,00	0,00	0,00	0,00	0,00	0,00	86.349,98	0,00
2022	840000	801000	0,00	0,00	0,00	0,00	0,00	0,00	0,00	5.850,00	-5.850,00	0,00
Summe	1200064 2022		86.349,98	0,00	0,00	0,00	0,00	0,00	0,00	5.850,00	80.499,98	0,00
Saldo	1200064 SA		692.074,44	0,00	0,00	0,00	0,00	950.000,00	0,00	10.627,50	-78.338,97	
1200061 Netzausbau für Nahwärmenetz (1000_2020_NAHWAERMENETZ)												
Summe	1200061 2020		73.625,63	69.925,18	0,00	0,00	0,00	0,00	0,00	0,00	3.700,45	0,00
Summe	1200061 2021		21.922,86	0,00	0,00	0,00	42.613,00	0,00	0,00	0,00	-20.690,14	0,00
2022	859000	060000	11.340,59	0,00	0,00	0,00	0,00	0,00	0,00	0,00	11.340,59	0,00
2022	859000	729900	0,00	-5.649,10	0,00	0,00	0,00	0,00	0,00	0,00	5.649,10	0,00
2022	859000	307000	0,00	0,00	0,00	0,00	0,00	0,00	0,00	0,00	0,00	0,00
Summe	1200061 2022		11.340,59	-5.649,10	0,00	0,00	0,00	0,00	0,00	0,00	16.989,69	0,00
Saldo	1200061 SA		106.889,08	64.276,08	0,00	0,00	42.613,00	0,00	0,00	0,00	0,00	

Rechnungsabschluss 2022
Teilbericht mehrjährige investive Einzelvorhaben

Code Jahr	Vorhabensbez. Fonds Konto		Investition			Finanzierung				Ergebnis		
			Anschaffungs- Herstell.Kosten	Mittel Geldfluss oper. Gebarung	Gemeinde- Bedarfszuw.	Haushalts- rücklagen	Subventionen/ son. Kap.trans.	Darlehen	Finanzierungs- leasing	Veräuß. langfr. Vermögen/Son.	Finanzierungs- ergebnis	offene Verbindl. /Forderungen
1200063 LED-Flutlicht Sportplätze (1000_2020_SPORTPLATZ_LED)												
Summe	1200063 2020		360,00	360,00	0,00	0,00	0,00	0,00	0,00	0,00	0,00	0,00
Summe	1200063 2021		58.548,00	8.674,00	0,00	0,00	35.274,00	0,00	0,00	0,00	14.600,00	0,00
2022	262000	729900	0,00	-4.237,00	0,00	0,00	0,00	0,00	0,00	0,00	4.237,00	0,00
2022	262000	300000	0,00	0,00	0,00	0,00	4.200,00	0,00	0,00	0,00	-4.200,00	0,00
2022	262000	301000	0,00	0,00	0,00	0,00	7.318,50	0,00	0,00	0,00	-7.318,50	0,00
Summe	1200063 2022		0,00	-4.237,00	0,00	0,00	11.518,50	0,00	0,00	0,00	-7.281,50	0,00
Saldo	1200063 SA		58.908,00	4.797,00	0,00	0,00	46.792,50	0,00	0,00	0,00	7.318,50	
1200075 ABA Ausbau ab 2021 (1000_2021_ABA_AUSBAU)												
Summe	1200075 2021		3.256,63	0,00	0,00	0,00	3.256,63	0,00	0,00	0,00	0,00	0,00
2022	851000	060000	18.580,82	0,00	0,00	0,00	0,00	0,00	0,00	0,00	18.580,82	0,00
2022	851000	307000	0,00	0,00	0,00	0,00	18.580,82	0,00	0,00	0,00	-18.580,82	0,00
Summe	1200075 2022		18.580,82	0,00	0,00	0,00	18.580,82	0,00	0,00	0,00	0,00	0,00
Saldo	1200075 SA		21.837,45	0,00	0,00	0,00	21.837,45	0,00	0,00	0,00	0,00	

Rechnungsabschluss 2022
Teilbericht mehrjährige investive Einzelvorhaben

Code Jahr	Vorhabensbez. Fonds Konto		Investition			Finanzierung				Ergebnis		offene Verbindl. /Forderungen	
			Anschaffungs- Herstell.Kosten	Mittel oper. Gebarung	Gemeinde- Bedarfszuw.	Haushalts- rücklagen	Subventionen/ son. Kap.trans.	Darlehen	Finanzierungs- leasing	Veräuß. langfr. Vermögen/Son.	Finanzierungs- ergebnis		
1200069 Aufschließung Feldbacherstraße I (1000_2021_FELDB_STR_I)													
Summe	1200069 2021		0,00	0,00	0,00	0,00	77.000,00	0,00	0,00	0,00	0,00	-77.000,00	0,00
2022	612000	060000	136.245,91	0,00	0,00	0,00	0,00	0,00	0,00	0,00	0,00	136.245,91	0,00
2022	612000	301000	0,00	0,00	0,00	0,00	18.750,00	0,00	0,00	0,00	0,00	-18.750,00	0,00
2022	612000	829900	0,00	33.377,29	0,00	0,00	0,00	0,00	0,00	0,00	0,00	-33.377,29	0,00
2022	816000	062000	11.631,38	0,00	0,00	0,00	0,00	0,00	0,00	0,00	0,00	11.631,38	5.652,68
Summe	1200069 2022		147.877,29	33.377,29	0,00	0,00	18.750,00	0,00	0,00	0,00	0,00	95.750,00	5.652,68
Saldo	1200069 SA		147.877,29	33.377,29	0,00	0,00	95.750,00	0,00	0,00	0,00	0,00	18.750,00	
1200070 Aufschließung Feldbacherstraße II (1000_2021_FELDB_STR_II)													
Summe	1200070 2021		8.300,84	0,00	0,00	0,00	0,00	0,00	0,00	0,00	0,00	8.300,84	0,00
2022	851000	060000	312,05	0,00	0,00	0,00	0,00	0,00	0,00	0,00	0,00	312,05	0,00
2022	851000	307000	0,00	0,00	0,00	0,00	8.612,89	0,00	0,00	0,00	0,00	-8.612,89	0,00
Summe	1200070 2022		312,05	0,00	0,00	0,00	8.612,89	0,00	0,00	0,00	0,00	-8.300,84	0,00
Saldo	1200070 SA		8.612,89	0,00	0,00	0,00	8.612,89	0,00	0,00	0,00	0,00	0,00	
1200079 Hochwasserschäden Eisenbergweg (1000_2021_HOCHW_SCHADEN)													
Summe	1200079 2021		31.854,30	8.354,30	0,00	0,00	0,00	0,00	0,00	0,00	0,00	23.500,00	1.833,00
2022	612000	002000	10.420,91	0,00	0,00	0,00	0,00	0,00	0,00	0,00	0,00	10.420,91	0,00
2022	612000	300100	0,00	0,00	0,00	0,00	18.150,00	0,00	0,00	0,00	0,00	-18.150,00	0,00
Summe	1200079 2022		10.420,91	0,00	0,00	0,00	18.150,00	0,00	0,00	0,00	0,00	-7.729,09	0,00
Saldo	1200079 SA		42.275,21	8.354,30	0,00	0,00	18.150,00	0,00	0,00	0,00	0,00	15.770,91	

Rechnungsabschluss 2022
Teilbericht mehrjährige investive Einzelvorhaben

Code Jahr	Vorhabensbez. Fonds Konto		Investition			Finanzierung				Ergebnis			
			Anschaffungs- Herstell.Kosten	Mittel Geldfluss oper. Gebarung	Gemeinde- Bedarfszuw.	Haushalts- rücklagen	Subventionen/ son. Kap.trans.	Darlehen	Finanzierungs- leasing	Veräuß. langfr. Vermögen/Son.	Finanzierungs- ergebnis	offene Verbindl. /Forderungen	
1200073 Leitungskataster WVA und ABA (1000_2021_LEITUNGSKAT)													
Summe	1200073 2021		29.125,64	0,00	0,00	0,00	19.929,92	0,00	0,00	0,00	0,00	9.195,72	0,00
2022	850000	060000	57.582,85	0,00	0,00	0,00	0,00	0,00	0,00	0,00	0,00	57.582,85	0,00
2022	850000	307000	0,00	0,00	0,00	0,00	10.000,00	0,00	0,00	0,00	0,00	-10.000,00	0,00
2022	850000	829900	0,00	0,00	0,00	0,00	0,00	0,00	0,00	0,00	0,00	0,00	0,00
2022	851000	060000	70.050,49	0,00	0,00	0,00	0,00	0,00	0,00	0,00	0,00	70.050,49	0,00
2022	851000	307000	0,00	0,00	0,00	0,00	4.892,88	0,00	0,00	0,00	0,00	-4.892,88	0,00
2022	851000	829900	0,00	0,00	0,00	0,00	0,00	0,00	0,00	0,00	0,00	0,00	0,00
2022	851000	894110	0,00	0,00	0,00	30.357,61	0,00	0,00	0,00	0,00	0,00	-30.357,61	0,00
Summe	1200073 2022		127.633,34	0,00	0,00	30.357,61	14.892,88	0,00	0,00	0,00	0,00	82.382,85	0,00
Saldo	1200073 SA		156.758,98	0,00	0,00	30.357,61	34.822,80	0,00	0,00	0,00	0,00	91.578,57	
1200074 WVA Ausbau ab 2021 (1000_2021_WVA_AUSBAU)													
Summe	1200074 2021		52.986,70	0,00	0,00	0,00	52.986,70	0,00	0,00	0,00	0,00	0,00	600,00
2022	850000	060000	50.219,51	0,00	0,00	0,00	0,00	0,00	0,00	0,00	0,00	50.219,51	0,00
2022	850000	301100	0,00	0,00	0,00	0,00	12.000,00	0,00	0,00	0,00	0,00	-12.000,00	0,00
2022	850000	307000	0,00	0,00	0,00	0,00	3.019,51	0,00	0,00	0,00	0,00	-3.019,51	0,00
Summe	1200074 2022		50.219,51	0,00	0,00	0,00	15.019,51	0,00	0,00	0,00	0,00	35.200,00	0,00
Saldo	1200074 SA		103.206,21	0,00	0,00	0,00	68.006,21	0,00	0,00	0,00	0,00	35.200,00	

Rechnungsabschluss 2022
Teilbericht mehrjährige investive Einzelvorhaben

Code Jahr	Vorhabensbez. Fonds Konto		Investition			Finanzierung				Ergebnis		offene Verbindl. /Forderungen	
			Anschaffungs- Herstell.Kosten	Mittel oper. Gebarung	Gemeinde- Bedarfszuw.	Haushalts- rücklagen	Subventionen/ son. Kap.trans.	Darlehen	Finanzierungs- leasing	Veräuß. langfr. Vermögen/Son.	Finanzierungs- ergebnis		
1200077 Industriegebiet Aufschließung (1000_2021_ZUFAHRT_INDUST)													
Summe	1200077 2021		35.074,54	28.344,49	0,00	0,00	6.730,05	0,00	0,00	0,00	0,00	0,00	11.376,98
2022	612000	060000	18.160,67	0,00	0,00	0,00	0,00	0,00	0,00	0,00	0,00	18.160,67	0,00
2022	612000	829900	0,00	18.160,67	0,00	0,00	0,00	0,00	0,00	0,00	0,00	-18.160,67	0,00
2022	850000	060000	6.083,80	0,00	0,00	0,00	0,00	0,00	0,00	0,00	0,00	6.083,80	0,00
2022	850000	307000	0,00	0,00	0,00	0,00	6.083,80	0,00	0,00	0,00	0,00	-6.083,80	0,00
2022	851000	060000	11.066,48	0,00	0,00	0,00	0,00	0,00	0,00	0,00	0,00	11.066,48	0,00
2022	851000	307000	0,00	0,00	0,00	0,00	11.066,48	0,00	0,00	0,00	0,00	-11.066,48	0,00
Summe	1200077 2022		35.310,95	18.160,67	0,00	0,00	17.150,28	0,00	0,00	0,00	0,00	0,00	0,00
Saldo	1200077 SA		70.385,49	46.505,16	0,00	0,00	23.880,33	0,00	0,00	0,00	0,00	0,00	0,00
1200093 Ankauf Schulvorplatz Volks- und Mittelschule (211_212_SCHULVORPLATZ)													
2022	211000	001000	39.200,71	0,00	0,00	0,00	0,00	0,00	0,00	0,00	0,00	39.200,71	0,00
2022	211000	894110	0,00	0,00	0,00	39.200,71	0,00	0,00	0,00	0,00	0,00	-39.200,71	0,00
2022	212000	001000	26.133,80	0,00	0,00	0,00	0,00	0,00	0,00	0,00	0,00	26.133,80	0,00
2022	212000	894110	0,00	0,00	0,00	26.133,80	0,00	0,00	0,00	0,00	0,00	-26.133,80	0,00
Summe	1200093 2022		65.334,51	0,00	0,00	65.334,51	0,00	0,00	0,00	0,00	0,00	0,00	0,00
Saldo	1200093 SA		65.334,51	0,00	0,00	65.334,51	0,00	0,00	0,00	0,00	0,00	0,00	0,00
1200086 Photovoltaikanlage Sporthalle (263_PV_ANLAGE_2022)													
2022	263000	050000	0,00	0,00	0,00	0,00	0,00	0,00	0,00	0,00	0,00	0,00	0,00
Summe	1200086 2022		0,00	0,00	0,00	0,00	0,00	0,00	0,00	0,00	0,00	0,00	0,00
Saldo	1200086 SA		0,00	0,00	0,00	0,00	0,00	0,00	0,00	0,00	0,00	0,00	0,00

Rechnungsabschluss 2022
Teilbericht mehrjährige investive Einzelvorhaben

Code Jahr	Vorhabensbez. Fonds Konto		Investition			Finanzierung				Ergebnis		offene Verbindl. /Forderungen
			Anschaffungs- Herstell.Kosten	Mittel Geldfluss oper. Gebarung	Gemeinde- Bedarfszuw.	Haushalts- rücklagen	Subventionen/ son. Kap.trans.	Darlehen	Finanzierungs- leasing	Veräuß. langfr. Vermögen/Son.	Finanzierungs- ergebnis	
1200088 Hochwasserschäden Posibergweg (612_HOCHWASSERSCH_2022)												
2022	612000	002000	176.924,22	0,00	0,00	0,00	0,00	0,00	0,00	0,00	176.924,22	0,00
2022	612000	894110	0,00	0,00	0,00	11.714,09	0,00	0,00	0,00	0,00	-11.714,09	0,00
2022	850000	004000	5.800,40	0,00	0,00	0,00	0,00	0,00	0,00	0,00	5.800,40	0,00
2022	850000	307000	0,00	0,00	0,00	0,00	5.800,40	0,00	0,00	0,00	-5.800,40	0,00
2022	851000	004000	1.245,15	0,00	0,00	0,00	0,00	0,00	0,00	0,00	1.245,15	0,00
2022	851000	307000	0,00	0,00	0,00	0,00	1.245,15	0,00	0,00	0,00	-1.245,15	0,00
Summe	1200088 2022		183.969,77	0,00	0,00	11.714,09	7.045,55	0,00	0,00	0,00	165.210,13	0,00
Saldo	1200088 SA		183.969,77	0,00	0,00	11.714,09	7.045,55	0,00	0,00	0,00	165.210,13	
1200083 Kögerl-/Schlaipfenweg Teilstück (612_KOEGERLSCHLAIPF_2022)												
2022	612000	002000	35.086,00	0,00	0,00	0,00	0,00	0,00	0,00	0,00	35.086,00	2.380,00
2022	612000	829900	0,00	20.286,00	0,00	0,00	0,00	0,00	0,00	0,00	-20.286,00	0,00
Summe	1200083 2022		35.086,00	20.286,00	0,00	0,00	0,00	0,00	0,00	0,00	14.800,00	2.380,00
Saldo	1200083 SA		35.086,00	20.286,00	0,00	0,00	0,00	0,00	0,00	0,00	14.800,00	
3200090 Breitbandausbau G31 (680_BREITBAND)												
2022	680000	700000	0,00	0,00	0,00	0,00	0,00	0,00	0,00	0,00	0,00	0,00
2022	680000	775100	200.000,00	0,00	0,00	0,00	0,00	0,00	0,00	0,00	200.000,00	0,00
2022	680000	829900	0,00	100.000,00	0,00	0,00	0,00	0,00	0,00	0,00	-100.000,00	0,00
Summe	3200090 2022		200.000,00	100.000,00	0,00	0,00	0,00	0,00	0,00	0,00	100.000,00	0,00
Saldo	3200090 SA		200.000,00	100.000,00	0,00	0,00	0,00	0,00	0,00	0,00	100.000,00	

Rechnungsabschluss 2022
Teilbericht mehrjährige investive Einzelvorhaben

Code Jahr	Vorhabensbez. Fonds Konto		Investition			Finanzierung				Ergebnis			
			Anschaffungs- Herstell.Kosten	Mittel oper. Gebarung	Geldfluss Bedarfszuw.	Haushalts- rücklagen	Subventionen/ son. Kap.trans.	Darlehen	Finanzierungs- leasing	Veräuß. langfr. Vermögen/Son.	Finanzierungs- ergebnis	offene Verbindl. /Forderungen	
1200094 Aufschließung Schloßbergbauplätze (840_SCHLOSSBERG_2022)													
2022	612000	060000	605,68	0,00	0,00	0,00	0,00	0,00	0,00	0,00	0,00	605,68	0,00
2022	612000	829900	0,00	605,68	0,00	0,00	0,00	0,00	0,00	0,00	0,00	-605,68	0,00
Summe	1200094 2022		605,68	605,68	0,00	0,00	0,00	0,00	0,00	0,00	0,00	0,00	0,00
Saldo	1200094 SA		605,68	605,68	0,00	0,00	0,00	0,00	0,00	0,00	0,00	0,00	0,00
1200091 Aufschließung Gewerbegebiet Abwasser (851_AUFSCHL_GEWERBEGEB)													
2022	851000	060000	3.366,21	0,00	0,00	0,00	0,00	0,00	0,00	0,00	0,00	3.366,21	0,00
2022	851000	307000	0,00	0,00	0,00	0,00	3.366,21	0,00	0,00	0,00	0,00	-3.366,21	0,00
Summe	1200091 2022		3.366,21	0,00	0,00	0,00	3.366,21	0,00	0,00	0,00	0,00	0,00	0,00
Saldo	1200091 SA		3.366,21	0,00	0,00	0,00	3.366,21	0,00	0,00	0,00	0,00	0,00	0,00
1200089 Infrastrukturmaßnahmen Schulweg (859_INFRASTRUKT_SCHULWEG)													
2022	816000	050000	30.529,83	0,00	0,00	0,00	0,00	0,00	0,00	0,00	0,00	30.529,83	0,00
2022	816000	829900	0,00	29.284,68	0,00	0,00	0,00	0,00	0,00	0,00	0,00	-29.284,68	0,00
2022	850000	004000	157.821,46	0,00	0,00	0,00	0,00	0,00	0,00	0,00	0,00	157.821,46	0,00
2022	850000	307000	0,00	0,00	0,00	0,00	41.477,57	0,00	0,00	0,00	0,00	-41.477,57	0,00
2022	859000	050000	210.521,88	0,00	0,00	0,00	0,00	0,00	0,00	0,00	0,00	210.521,88	1.020,00
2022	859000	300000	0,00	0,00	0,00	0,00	20.340,00	0,00	0,00	0,00	0,00	-20.340,00	0,00
2022	859000	307000	0,00	0,00	0,00	0,00	8.393,55	0,00	0,00	0,00	0,00	-8.393,55	0,00
2022	859000	829900	0,00	83.317,36	0,00	0,00	0,00	0,00	0,00	0,00	0,00	-83.317,36	0,00
2022	859000	894110	0,00	0,00	0,00	80.000,01	0,00	0,00	0,00	0,00	0,00	-80.000,01	0,00
Summe	1200089 2022		398.873,17	112.602,04	0,00	80.000,01	70.211,12	0,00	0,00	0,00	0,00	136.060,00	1.020,00
Saldo	1200089 SA		398.873,17	112.602,04	0,00	80.000,01	70.211,12	0,00	0,00	0,00	0,00	136.060,00	0,00

Rechnungsabschluss 2022
Teilbericht mehrjährige investive Einzelvorhaben

Code Jahr	Vorhabensbez. Fonds Konto	Investition		Gemeinde- Bedarfszuw.	Finanzierung				Ergebnis		offene Verbindl. /Forderungen
		Anschaffungs- Herstell.Kosten	Mittel Geldfluss oper. Gebarung		Haushalts- rücklagen	Subventionen/ son. Kap.trans.	Darlehen	Finanzierungs- leasing	Veräuß. langfr. Vermögen/Son.	Finanzierungs- ergebnis	
Saldo	SA+SA+...	4.237.362,32	419.351,35	0,00	187.406,22	801.129,41	4.200.000,00	0,00	10.627,50	-1.190.938,07	
mehrfährige investive Einzelvorhaben gesamt											

Rechnungsabschluss 2022
Jahressummen mehrjährige investive Einzelvorhaben

Jahr	Investition			Mittel Geldfluss oper. Gebarung	Gemeinde-Bedarfszuw.	Finanzierung				Veräuß. langfr. Vermögen/Son.	Ergebnis Finanzierungs-ergebnis	offene Verbindl. /Forderungen
	Anschaffungs-Herstell.Kosten	davon sonst.Kosten				Haushalts-rücklagen	Subventionen/son. Kap.trans.	Darlehen	Finanzierungs-leasing			
2019	0,00	0,00	0,00	0,00	0,00	0,00	0,00	0,00	0,00	0,00	190.214,09	0,00
2020	289.310,39	0,00	71.185,18	0,00	0,00	61.364,61	500.000,00	0,00	4.777,50	-348.016,90	350.874,96	
2021	875.039,77	0,00	49.678,66	0,00	0,00	485.534,66	450.000,00	0,00	0,00	-110.173,55	50.159,96	
2022	3.073.012,16	200.000,00	298.487,51	0,00	187.406,22	254.230,14	3.250.000,00	0,00	5.850,00	-922.961,71	15.843,41	
Saldo	4.237.362,32	200.000,00	419.351,35	0,00	187.406,22	801.129,41	4.200.000,00	0,00	10.627,50	-1.190.938,07		

Rechnungsabschluss 2022
Anlage 5b - Rechnungsquerschnitt (Gemeinden)

RQS	Zuordnung MVAG	UK / Bezeichnung		Haushalt	
LNR	bzw. VHH-Code	Anmerkungen	Gesamthaushalt	ohne Quasi-KG	Quasi-KG (*)
Mittelaufbringung (Erträge bzw. Einzahlungen und erhaltene Kapitaltransfers)					
10	2114, 2115	Erträge aus Leistungen, Miet- und Pächtertrag	933.414,98	470.769,64	462.645,34
11	2116	Erträge aus Veräußerungen, sonstige Erträge ohne Gruppe (Konto) 806, 807	411.569,94	324.208,22	87.361,72
12	2117	Nicht finanzierungswirksame operative Erträge ohne Gruppe (Konto) 817, 819, 891	13.286,00	13.286,00	0,00
13	212X	Transfers, Kapitaltransfers aus Gemeinde-Bedarfszuweisungsmitteln ohne Gruppe (Konto) 813	424.821,51	385.223,17	39.598,34
14	213X	Finanzerträge ohne Gruppe (Konto) 818, 821, 825, 826	3.421,29	425,03	2.996,26
15	3111	Eigene Abgaben	723.180,88	723.180,88	0,00
16	2112, 2113	Ertragsanteile, Gebühren für die Benützung von Gemeindeeinrichtungen und -anlagen	3.835.400,78	2.944.560,43	890.840,35
17	333X	Erhaltene Kapitaltransfers (UK 30)	315.136,12	99.350,88	215.785,24
19	Summe 1 (Mittelaufbringung)		6.660.231,50	4.961.004,25	1.699.227,25
Mittelverwendung (Aufwendungen)					
20	2221, 2222	Gebrauchs- und Verbrauchsgüter, Handelswaren, Verwaltungs- und Betriebsaufwand, Transporte	718.563,24	359.316,54	359.246,70
21	2223-2225	Miet- und Pachtaufwand, Leasing, PPP, Instandhaltung, sonstige Gebühren	1.831.647,13	1.304.566,04	527.081,09
22	2226	Verluste aus dem Abgang von Anlagevermögen, Rückstellungen für ausstehende Rechnungen nur Gruppe (Konto) 683, 688	5.850,00	5.850,00	0,00
23	2231-2233, 2236	Transfers, Kapitaltransfers, Investitions- und Tilgungszuschüsse	1.292.756,60	1.292.756,60	0,00
24	2234, 2235, 2237	Sonstige Transfers (an private Haushalte, Ausland,...), Pensionen, Rückstellungen Betriebspensionen ohne Gruppe (Konto) 696, 761	405.632,02	405.632,02	0,00
25	2211, 2212, 2213	Geldbezüge, Sachbezüge, Dienstgeberbeiträge, Jubiläumzahlungen, Steuern	1.214.893,09	1.023.145,69	191.747,40
26	224X	Zinsaufwand, Dividenden ohne Gruppe (Konto) 652, 654, 655, 658, 682, 694, 697, 699	48.312,89	9.598,56	38.714,33
29	Summe 2 (Mittelverwendung)		5.517.654,97	4.400.865,45	1.116.789,52

Rechnungsabschluss 2022
Anlage 5b - Rechnungsquerschnitt (Gemeinden)

RQS	Zuordnung MVAG	UK / Bezeichnung		Gesamthaushalt	Haushalt ohne Quasi-KG	Quasi-KG (*)
LNR	bzw. VHH-Code	Anmerkungen				
Vermögensbildung (Sachanlagevermögen), inkl. Vorräte						
30	1010, 102x	Immaterielle Vermögenswerte und Sachanlagen (Zugang) ohne Gruppe 090-097, 280 Zugang lt. GHD-Schnittstelle für <vhh>		2.940.708,84	2.325.691,27	615.017,57
31	1010, 102x	Immaterielle Vermögenswerte und Sachanlagen (Abgang) ohne Gruppe 090-097, 280 Abgang lt. GHD-Schnittstelle für <vhh> (Abgang mit Minus erfassen)		-8.350,00	-8.350,00	0,00
32	1141	Vorräte (Saldo) lt. GHD-Schnittstelle für <vhh> Netto (Zugänge - Abgänge)		-2.300,00	0,00	-2.300,00
39	Summe 3 (Vermögensbildung)			2.930.058,84	2.317.341,27	612.717,57
49	Saldo = Summe 1 - Summe 2 - Summe 3			-1.787.482,31	-1.757.202,47	-30.279,84
50	Überrechnung Quasi-KG außerhalb des Sektors Staat gemäß ESVG			n.a.	n.a.	0,00
59	Finanzierungssaldo ("vorläufiges Maastricht-Ergebnis")			n.a.	-1.757.202,47	n.a.
60	Erläuterungen der Gebietskörperschaft					

Legende:

(*) Abschnitte 85 und 86

Rechnungsabschluss 2022
Stellenplan für den Gesamthaushalt

Gr	Personenkreis/Fonds	Gruppe/Klasse/Stufe	Anzahl Köpfe			Vollzeitäquivalent			
			VA	RA	Diff.	VA	RA	Diff.	
1	Dienstverhältnis zu Land/Gemeinde, dienstleistend in einer Dienststelle, bezahlt aus dem Budget von L/G								
2	Vertragsbedienstete								
	010000	Gemeindeamt	b / 1	1,00	0,00	1,00	0,25	0,00	0,25
	010000	Gemeindeamt	c / 1	0,40	0,50	-0,10	0,33	0,33	0,00
	010000	Gemeindeamt	c / 15	1,00	1,00	0,00	1,00	1,00	0,00
	010000	Gemeindeamt	b / 18	1,00	1,00	0,00	1,00	1,00	0,00
	010000	Gemeindeamt	b / 19	1,50	1,50	0,00	1,50	1,50	0,00
	010000	Gemeindeamt	4 / 2	1,00	1,00	0,00	0,60	0,60	0,00
	010000	Gemeindeamt	b / 2	0,50	0,50	0,00	0,50	0,50	0,00
	010000	Gemeindeamt	c / 2	0,60	0,50	0,10	0,50	0,33	0,17
	010000	Gemeindeamt	b / 20	0,50	0,50	0,00	0,50	0,50	0,00
	010000	Gemeindeamt	b / 3	1,50	1,50	0,00	1,25	1,25	0,00
	010000	Gemeindeamt	b / 4	0,50	0,50	0,00	0,25	0,25	0,00
	010000	Gemeindeamt	b / 5	0,50	0,50	0,00	0,25	0,25	0,00
	010000	Gemeindeamt	b / 8	1,00	1,00	0,00	1,00	1,00	0,00
	022000	Standesamt	b / 4	0,50	0,50	0,00	0,17	0,17	0,00
	025000	Staatsbürgerschaft	b / 4	0,50	0,50	0,00	0,17	0,17	0,00
	211000	Volksschule	3 / 11	1,00	1,00	0,00	1,00	1,00	0,00
	211000	Volksschule	3 / 6	0,40	0,40	0,00	0,40	0,40	0,00
	212000	Mittelschule	3 / 19	1,00	1,00	0,00	1,00	1,00	0,00
	212000	Mittelschule	3 / 6	0,60	0,60	0,00	0,60	0,60	0,00
	240000	Kindergärten	3 / 6	0,33	0,31	0,02	0,25	0,23	0,02
	263000	Turn- und Sporthallen	3 / 1	1,00	0,00	1,00	0,15	0,00	0,15
	263000	Turn- und Sporthallen	4 / 1	0,75	0,75	0,00	0,23	0,23	0,00
	263000	Turn- und Sporthallen	2 / 4	0,35	0,35	0,00	0,35	0,35	0,00
	273000	Volksbüchereien	e / 7	1,00	0,50	0,50	0,25	0,12	0,13

Rechnungsabschluss 2022
Stellenplan für den Gesamthaushalt

Gr	Personenkreis/Fonds	Gruppe/Klasse/Stufe	Anzahl Köpfe			Vollzeitäquivalent		
			VA	RA	Diff.	VA	RA	Diff.
273000	Volksbüchereien	e / 8	0,00	0,50	-0,50	0,00	0,12	-0,12
363000	Altstadterhaltung und Ortsbildpflege	3 / 4	1,00	1,00	0,00	0,58	0,58	0,00
363000	Altstadterhaltung und Ortsbildpflege	3 / 9	1,00	1,00	0,00	0,42	0,42	0,00
380000	Einrichtungen der Kulturpflege Dorfhof	3 / 6	0,67	0,69	-0,02	0,50	0,50	0,00
612000	Gemeindestraßen	2 / 1	1,00	0,00	1,00	0,85	0,00	0,85
612000	Gemeindestraßen	2 / 5	0,85	0,85	0,00	0,85	0,85	0,00
612000	Gemeindestraßen	2 / 8	0,85	0,85	0,00	0,85	0,85	0,00
612000	Gemeindestraßen	2 / 9	0,85	0,85	0,00	0,85	0,85	0,00
831000	Freibäder	3 / 1	1,00	0,00	1,00	0,15	0,00	0,15
831000	Freibäder	4 / 1	0,25	0,25	0,00	0,08	0,08	0,00
831000	Freibäder	2 / 2	0,50	0,50	0,00	0,50	0,50	0,00
831000	Freibäder	2 / 4	0,65	0,65	0,00	0,65	0,65	0,00
850000	Betriebe der Wasserversorgung	2 / 1	0,00	0,80	-0,80	0,00	0,47	-0,47
850000	Betriebe der Wasserversorgung	2 / 2	0,25	0,25	0,00	0,25	0,25	0,00
850000	Betriebe der Wasserversorgung	2 / 20	0,80	0,80	0,00	0,27	0,27	0,00
850000	Betriebe der Wasserversorgung	2 / 5	0,57	0,57	0,00	0,57	0,57	0,00
851000	Betriebe der Abwasserbeseitigung	2 / 2	0,25	0,25	0,00	0,25	0,25	0,00
851000	Betriebe der Abwasserbeseitigung	2 / 3	0,85	0,85	0,00	0,85	0,85	0,00
851000	Betriebe der Abwasserbeseitigung	2 / 5	0,28	0,28	0,00	0,28	0,28	0,00
852100	Betriebe der Müllbeseitigung Abfallentso	2 / 1	1,00	0,00	1,00	0,15	0,00	0,15
852100	Betriebe der Müllbeseitigung Abfallentso	2 / 5	0,15	0,15	0,00	0,15	0,15	0,00
852100	Betriebe der Müllbeseitigung Abfallentso	2 / 8	0,15	0,15	0,00	0,15	0,15	0,00
852100	Betriebe der Müllbeseitigung Abfallentso	2 / 9	0,15	0,15	0,00	0,15	0,15	0,00
859000	Sonst.Betriebe mit marktbest.Tätigkeit O	2 / 1	0,00	0,20	-0,20	0,00	0,12	-0,12
859000	Sonst.Betriebe mit marktbest.Tätigkeit O	2 / 20	0,20	0,20	0,00	0,07	0,07	0,00
859000	Sonst.Betriebe mit marktbest.Tätigkeit O	2 / 3	0,15	0,15	0,00	0,15	0,15	0,00
859000	Sonst.Betriebe mit marktbest.Tätigkeit O	2 / 5	0,15	0,15	0,00	0,15	0,15	0,00

Rechnungsabschluss 2022
Stellenplan für den Gesamthaushalt

Gr	Personenkreis/Fonds	Gruppe/Klasse/Stufe	Anzahl Köpfe			Vollzeitäquivalent			
			VA	RA	Diff.	VA	RA	Diff.	
Summe Personenkreis 2			32,00	28,00	4,00	23,22	22,06	1,16	
5 Nicht ganzjährig Beschäftigte									
	363000	Altstadterhaltung und Ortsbildpflege	5 / 5	0,58	0,58	0,00	0,44	0,44	0,00
Summe Personenkreis 5			0,58	0,58	0,00	0,44	0,44	0,00	
Summe Meldegruppe 1			32,58	28,58	4,00	23,66	22,50	1,16	
Gesamtsummen			32,58	28,58	4,00	23,66	22,50	1,16	

Rechnungsabschluss 2022
Anlage 4 - Personaldaten der Gemeinde iSd ÖStP

Personalaufwendungen, Aktive, betriebsmäßige Darstellung exklusive Ausgliederungen

Meldegruppe / Personenkreis	Köpfe	VBÄ	Bezüge Unterkl. 50-55	Nebengebühren Gruppen 564-569	DG-Beiträge Unterklasse 58	weitere Aufwendungen	gesamt Kontenklasse 5
Gruppe 1 - gesamt							
Dienstverhältnis zu Land/Gemeinde, dienstleistend in einer Dienststelle, bezahlt aus dem Budget von L/G							
BeamtInnen	0,00	0,00	0,00				0,00
Vertragsbedienstete	28,00	22,06	837.868,40				837.868,40
KV-Bedienstete (Kollektivvertrag)	0,00	0,00	15.734,43				15.734,43
BeamtInnen, Vertragsbedienstete, KV-Bedienstete				26.717,25	333.629,21	943,80	361.290,26
Summe	28,00	22,06	853.602,83	26.717,25	333.629,21	943,80	1.214.893,09

darunter (Teilmengen der Gruppe 1)

MusikschullehrerInnen	0,00	0,00					
KindergärtnerInnen und KindergartenassistentInnen	0,00	0,00					
Bedienstete in nicht-ausgliederten Krankenanstalten	0,00	0,00					

Gruppe 1a

Ausbildungsverhältnisse (insb. Lehrlinge)	0,00						
---	------	--	--	--	--	--	--

Rechnungsabschluss 2022
Anlage 4 - Personaldaten der Gemeinde iSd ÖStP

	Anzahl	durchschnittliches Pensionsantrittsalter	durchschnittliche Pensionshöhe / Mt.
BeamtInnen-PensionistInnen zum 31.12.2022			
RuhegenussbezieherInnen	0,00		0,00
Hinterbliebene	0,00		0,00
Summe / Durchschnitt	0,00		0,00
Neue RuhegenussbezieherInnen im Bezugsjahr 2022			
Alterspension	0,00	0,00	0,00
Dienstunfähigkeit	0,00	0,00	0,00
vorzeitige Pensionierungen mit Abschlag	0,00	0,00	0,00
vorzeitige Pensionierungen ohne Abschlag	0,00	0,00	0,00
Pensionierungen gesamt	0,00	0,00	0,00
Summe / Durchschnitt	0,00	0,00	0,00
Pensionsausgaben für das Bezugsjahr 2022			
Summe			0,00

Rechnungsabschluss 2022
Anlage 6a - Nachweis über Transferzahlungen

Transferzahlung von/an	Art	Summe Einzahlungen	Summe Auszahlungen
Bund, Bundesfonds, Bundeskammern			
	Kapitaltransfers	103.595,98	0,00
	laufende Transfers	198.424,50	0,00
Länder, Landesfonds, Landeskammern			
	Kapitaltransfers	100.200,88	0,00
	laufende Transfers	204.073,44	141.463,64
Gemeinden, Gemeindeverbände, Gemeindefonds			
	Kapitaltransfers	0,00	27.975,82
	laufende Transfers	0,00	669.660,00
Sozialversicherungsträger			
	Kapitaltransfers	0,00	0,00
	laufende Transfers	0,00	8.158,64
sonst. Träger des öffentlichen Rechts			
	Kapitaltransfers	0,00	48.708,98
	laufende Transfers	1.939,47	183.594,38
Gesamtsummen			
	Kapitaltransfers	203.796,86	76.684,80
	laufende Transfers	404.437,41	1.002.876,66

Rechnungsabschluss 2022

Anlage 6b - Nachweis über Haushaltsrücklagen und Zahlungsmittelreserven

Nummer	Art / Verwendungszweck / Geldinstitut / IBAN	Fonds	Konto	Stand am	Veränderungen		Stand am	Zahlungsmittelreserven	
				31.12.2021	Zuführungen	Entnahmen	31.12.2022	31.12.2021	31.12.2022
Allgemeine Haushaltsrücklagen									
0100024216	EDV-Rücklage Hauptverwaltung AT103849700024500076	981000	935000	19.794,23	1,48	0,00	19.795,71	19.794,23	19.795,71
0100024165	Haushaltsrücklage AT283849700024500043	981000	935000	24.242,48	23.923,34	11.942,71	36.223,11	12.299,77	24.244,08
0100030041	Haushaltsrücklage (Übernahme Sparbuch KG) AT403849700024500118	981000	935000	80.069,44	2,68	0,00	80.072,12	80.069,44	80.072,12
Summe Allgemeine Haushaltsrücklagen				124.106,15	23.927,50	11.942,71	136.090,94	112.163,44	124.111,91
Zweckgebundene Haushaltsrücklagen									
0100024221	EDV-Rücklage Volksschule AT323849700024500068	211000	934000	0,00	0,00	0,00	0,00	56.900,00	0,00
0100024168	Erhaltungsrücklage Volksschule AT323849700024500068	211000	934000	126.726,37	4,06	39.200,71	87.529,72	69.826,37	87.529,72
0100024204	Erhaltungsrücklage Mittelschule AT333849700024500050	212000	934000	27.632,18	5.001,90	26.133,80	6.500,28	27.632,18	1.500,28
0100035019	Instandhaltungsrücklage öffentliche Bücherei AT853849700024500084	273000	934000	0,00	798,52	0,00	798,52	0,00	0,00
0100024206	Erhaltungsrücklage fuer Kirchenrenovierung AT853849700024500084	390000	934000	35.008,88	5.001,23	0,00	40.010,11	35.008,88	35.010,11
0100024208	Erhaltungsrücklage Jeitlerweg AT853849700024500084	612000	934000	11.714,09	0,00	11.714,09	0,00	11.714,09	0,00
0100024209	Erhaltungsrücklage Abwasserbeseitigungsanlage AT853849700024500084	851000	934000	153.880,22	27.297,98	30.357,61	150.820,59	153.880,22	153.885,62
0100024226	Nachbetreuungsrücklage Restmülldeponie AT503849700024500035	852000	934000	267.342,13	113.434,61	0,00	380.776,74	146.436,99	267.348,12
0100024214	Instandhaltungsrücklage Wohn- u. Geschäftsgeb.	853000	934000	49.716,27	1.180,34	0,00	50.896,61	49.719,27	50.896,61

Rechnungsabschluss 2022

Anlage 6b - Nachweis über Haushaltsrücklagen und Zahlungsmittelreserven

Nummer	Art / Verwendungszweck / Geldinstitut / IBAN	Fonds	Konto	Stand am	Veränderungen		Stand am	Zahlungsmittelreserven	
				31.12.2021	Zuführungen	Entnahmen	31.12.2022	31.12.2021	31.12.2022
	AT853849700024500084								
0100024212	Instandhaltungsrücklage Lehrerwohnhaus AT853849700024500084	853100	934000	255,82	0,01	255,83	0,00	255,82	0,00
0100024213	Instandhaltungsrücklage Amtshaus Pöllau/Gl. AT853849700024500084	853200	934000	922,73	0,03	922,76	0,00	922,73	0,00
0100025971	Nahwärmeversorgung AT713849700024500142	859000	934000	80.000,01	5,47	80.000,01	5,47	80.000,01	5,47
0100024225	Sonderrücklage fuer die Landwirtschaft (Jagdpatch) AT633849700024500092	900000	934000	8.013,60	0,60	1.799,36	6.214,84	8.013,60	8.014,20
0100030445	Rücklage Eröffnungsbilanz § 207 StGHVO	981000	934800	5.246.301,49	0,00	0,00	5.246.301,49	0,00	0,00
Summe Zweckgebundene Haushaltsrücklagen				6.007.513,79	152.724,75	190.384,17	5.969.854,37	640.310,16	604.190,13

Zweckgebundene Haushaltsrücklagen aus Bedarfszuweisungsmittel

IRL-029000	Amtsgebäude	029000		541.800,00	0,00	15.480,00	526.320,00	0,00	0,00
IRL-163100	Freiwillige Feuerwehr Pöllau/Gl.	163100		74.763,00	0,00	2.106,00	72.657,00	0,00	0,00
IRL-211000	Volksschule	211000		139.415,85	0,00	15.841,70	123.574,15	0,00	0,00
IRL-212000	Mittelschule	212000		135.153,75	0,00	18.072,55	117.081,20	0,00	0,00
IRL-262000	Sportplätze	262000		198.862,59	0,00	6.741,10	192.121,49	0,00	0,00
IRL-263000	Turn- und Sporthallen	263000		385.996,88	0,00	13.084,64	372.912,24	0,00	0,00
IRL-363000	Altstadterhaltung und Ortsbildpflege	363000		17.848,48	0,00	1.151,51	16.696,97	0,00	0,00
IRL-380000	Einrichtungen der Kulturpflege Dorfhof	380000		274.580,00	0,00	12.660,00	261.920,00	0,00	0,00
IRL-528000	Tierkörperbeseitigung	528000		3.800,00	0,00	200,00	3.600,00	0,00	0,00
IRL-612000	Gemeindestraßen	612000		4.527.310,80	11.200,00	273.975,95	4.264.534,85	0,00	0,00
IRL-816000	Öffentliche Beleuchtung und öffentliche	816000		7.560,00	0,00	2.520,00	5.040,00	0,00	0,00

Rechnungsabschluss 2022

Anlage 6b - Nachweis über Haushaltsrücklagen und Zahlungsmittelreserven

Nummer	Art / Verwendungszweck / Geldinstitut / IBAN	Fonds	Konto	Stand am	Veränderungen		Stand am	Zahlungsmittelreserven	
				31.12.2021	Zuführungen	Entnahmen	31.12.2022	31.12.2021	31.12.2022
IRL-821000	Fuhrpark	821000		18.000,00	0,00	2.400,00	15.600,00	0,00	0,00
IRL-831000	Freibäder	831000		99.327,58	0,00	5.186,21	94.141,37	0,00	0,00
IRL-850000	Betriebe der Wasserversorgung	850000		8.500,00	0,00	1.000,00	7.500,00	0,00	0,00
IRL-851000	Betriebe der Abwasserbeseitigung	851000		120.000,00	0,00	9.600,00	110.400,00	0,00	0,00
IRL-852000	Betriebe der Müllbeseitigung Mülldeponie	852000		126.713,63	0,00	4.863,64	121.849,99	0,00	0,00
IRL-853000	Betriebe für Wohn- und Geschäftsgebäude	853000		447.068,00	0,00	14.876,00	432.192,00	0,00	0,00
IRL-859000	Sonst.Betriebe mit marktbest.Tätigkeit O	859000		197.625,00	0,00	12.750,00	184.875,00	0,00	0,00
Summe Zweckgebundene Haushaltsrücklagen aus Bedarfszuweisungsmittel				7.324.325,56	11.200,00	412.509,30	6.923.016,26	0,00	0,00
Gesamtsumme				13.455.945,50	187.852,25	614.836,18	13.028.961,57	752.473,60	728.302,04

Rechnungsabschluss 2022

Anlage 6c - Einzelnachweis über Finanzschulden und Schuldendienst gem. § 32

Nummer	Bezeichnung	Stand am		Zugang	Tilgung	Summe		Ersätze	Stand am		
		31.12.2021				Zinsen	Schuldendienst		31.12.2022	Netto-Schuldendienst	
1. Darlehen für Investitionszwecke											
1.1 ... von Trägern des öffentlichen Rechts											
1.1.1 ... von Bund, Bundesfonds, Bundeskammern											
1.1.2 ... von Ländern, Landesfonds, Landeskammern											
0100022240	Sanierung Lehrerwohnhaus Fonds / Konto 853100/341000 Höhe gesamt 250.000,00 Laufzeit / Währ. 2007-2028 EUR IBAN AT38 5600 0201 4100 1109	87.658,65		0,00	11.773,38	423,60	12.196,98	0,00	75.885,27	12.196,98	
0100022249	Plank-Haus Revitalisierungsfonds Fonds / Konto 853400/359000 Höhe gesamt 64.000,00 Laufzeit / Währ. 2014-2023 EUR IBAN AT38 5600 0201 4100 1109	13.057,04		0,00	6.512,17	57,15	6.569,32	0,00	6.544,87	6.569,32	
0100022246	Plank-Haus Wohnbaudarlehen Land Fonds / Konto 853400/341000 Höhe gesamt 601.216,00 Laufzeit / Währ. 2012-2037 EUR IBAN AT38 5600 0201 4100 1109	379.893,98		0,00	23.741,98	1.869,82	25.611,80	0,00	356.152,00	25.611,80	
Summe 1.1.2		480.609,67		0,00	42.027,53	2.350,57	44.378,10	0,00	438.582,14	44.378,10	

1.1.3 ... von Gemeinden, Gemeindeverbänden, Gemeindefonds

1.1.4 ... von Sozialversicherungsträgern

1.1.5 ... von sonstigen Trägern öffentlichen Rechts

1.2 ... von Beteiligungen der Gebietskörperschaft (ohne Finanzunternehmen)

1.3 ... von Unternehmen (ohne Beteiligungen und ohne Finanzunternehmen)

1.4 ... von Finanzunternehmen

1.4.1 ... im Inland

Rechnungsabschluss 2022

Anlage 6c - Einzelnachweis über Finanzschulden und Schuldendienst gem. § 32

Nummer	Bezeichnung	Stand am			Summe			Stand am	
		31.12.2021	Zugang	Tilgung	Zinsen	Schuldendienst	Ersätze	31.12.2022	Netto-Schuldendienst
0100022254	Ruestfahrzeug FF Markt Hartmannsdorf								
	Fonds / Konto 163000/346000	42.681,39	0,00	6.981,89	352,77	7.334,66	0,00	35.699,50	7.334,66
	Höhe gesamt 70.000,00								
	Laufzeit / Währ. 2018-2027 EUR								
	IBAN AT413849701000400028								
0100030059	Finanzierung Gemeindeanteil FF-Fahrzeug FF Pöllau								
	Fonds / Konto 163100/346100	85.419,64	0,00	8.925,59	284,52	9.210,11	0,00	76.494,05	9.210,11
	Höhe gesamt 90.000,00								
	Laufzeit / Währ. 2021-2031 EUR								
	IBAN AT233849701400400028								
0100030036	Bildungszentrum KIGA/KIKR Restfinanzierung								
	Fonds / Konto 240000/346100	0,00	3.250.000,00	0,00	0,00	0,00	0,00	3.250.000,00	0,00
	Höhe gesamt 3.250.000,00								
	Laufzeit / Währ. 2022-2048 EUR								
	IBAN AT68 5200 0007 9749 9013								
0100022255	LKW Wirtschaftshof								
	Fonds / Konto 821000/346000	36.338,67	0,00	5.986,59	300,27	6.286,86	0,00	30.352,08	6.286,86
	Höhe gesamt 60.000,00								
	Laufzeit / Währ. 2018-2027 EUR								
	IBAN AT943849700900400028								
0100022252	Grundkäufe Feldbacherstrasse II								
	Fonds / Konto 840000/346000	129.878,65	0,00	7.610,01	1.102,89	8.712,90	0,00	122.268,64	8.712,90
	Höhe gesamt 160.000,00								
	Laufzeit / Währ. 2018-2037 EUR								
	IBAN AT853849701100400028								
0100025991	Grundstücksankäufe 2020								
	Fonds / Konto 840000/346000	450.375,40	0,00	32.494,24	1.843,93	34.338,17	0,00	417.881,16	34.338,17
	Höhe gesamt 500.000,00								
	Laufzeit / Währ. 2020-2040 EUR								
	IBAN AT42 5200 0007 9735 6018								
0100029972	Grundstücksankäufe 2021								
	Fonds / Konto 840000/346100	438.345,99	0,00	22.103,92	1.493,80	23.597,72	0,00	416.242,07	23.597,72

Rechnungsabschluss 2022

Anlage 6c - Einzelnachweis über Finanzschulden und Schuldendienst gem. § 32

Nummer	Bezeichnung	Stand am			Summe			Stand am	Netto-	
		31.12.2021	Zugang	Tilgung	Zinsen	Schuldendienst	Ersätze			31.12.2022
	Höhe gesamt	450.000,00								
	Laufzeit / Währ.	2021-2041 EUR								
	IBAN	AT76 3849 7013 0040 0028								
0100022251	Grundankauf STRABAG									
	Fonds / Konto	840200/346000	154.130,95	0,00	29.731,93	1.756,27	31.488,20	0,00	124.399,02	31.488,20
	Höhe gesamt	300.000,00								
	Laufzeit / Währ.	2017-2026 EUR								
	IBAN	AT063849700700400028								
0100022253	BA09 Verbindungsleitung Oed									
	Fonds / Konto	850000/346000	123.390,59	0,00	4.845,13	1.572,91	6.418,04	0,00	118.545,46	6.418,04
	Höhe gesamt	150.000,00								
	Laufzeit / Währ.	2017-2041 EUR								
	IBAN	AT593849700600400028								
0100022256	Wasserversorgungsanlage 2017									
	Fonds / Konto	850000/346000	255.674,15	0,00	11.164,99	2.179,33	13.344,32	0,00	244.509,16	13.344,32
	Höhe gesamt	300.000,00								
	Laufzeit / Währ.	2018-2042 EUR								
	IBAN	AT323849701200400028								
0100022237	Wasserversorgungsanlage AT235200000890300014									
	Fonds / Konto	850000/346000	71.939,87	0,00	23.269,48	1.984,98	25.254,46	0,00	48.670,39	25.254,46
	Höhe gesamt	584.216,91								
	Laufzeit / Währ.	1993-2024 EUR								
	IBAN	AT235200000890300014								
0100022243	Abwasserbeseitigung Gelbe Linie									
	Fonds / Konto	851000/346000	200.000,00	0,00	10.000,00	294,94	10.294,94	0,00	190.000,00	10.294,94
	Höhe gesamt	300.000,00								
	Laufzeit / Währ.	2012-2041 EUR								
	IBAN	AT186000000540039470								
0100022245	Abwasserbeseitigung Gelbe Linie Neu									
	Fonds / Konto	851000/346000	335.879,07	0,00	20.142,54	1.811,32	21.953,86	0,00	315.736,53	21.953,86
	Höhe gesamt	500.000,00								
	Laufzeit / Währ.	2013-2037 EUR								
	IBAN	AT306000000540047693								

Rechnungsabschluss 2022

Anlage 6c - Einzelnachweis über Finanzschulden und Schuldendienst gem. § 32

Nummer	Bezeichnung	Stand am			Summe			Stand am	Netto-
		31.12.2021	Zugang	Tilgung	Zinsen	Schuldendienst	Ersätze	31.12.2022	Schuldendienst
0100022250	Abwasserbeseitigung Zwischenfinanzierung Landesmit Fonds / Konto 851000/346000 Höhe gesamt 300.000,00 Laufzeit / Währ. 2015-2025 EUR IBAN AT221200010012001441	107.157,34	0,00	30.361,59	666,28	31.027,87	0,00	76.795,75	31.027,87
0100022238	Abwasserbeseitigungsanlage AT975200000890301010 Fonds / Konto 851000/346000 Höhe gesamt 1.423.588,15 Laufzeit / Währ. 1995-2034 EUR IBAN AT975200000890301010	667.474,42	0,00	42.678,25	19.706,53	62.384,78	0,00	624.796,17	62.384,78
0100022242	Klaieranlagenerweiterung 2008 Fonds / Konto 851000/346000 Höhe gesamt 500.000,00 Laufzeit / Währ. 2010-2034 EUR IBAN AT683849700400400028	282.340,61	0,00	20.655,96	2.388,68	23.044,64	0,00	261.684,65	23.044,64
0100022244	Ankauf Plank-Grundstueck/Plank-Haus Fonds / Konto 853400/346000 Höhe gesamt 130.000,00 Laufzeit / Währ. 2011-2030 EUR IBAN AT176000000540039488	58.500,00	0,00	6.500,00	84,28	6.584,28	0,00	52.000,00	6.584,28
0100022248	Restfinanzierung Wohnungen Plank-Haus Fonds / Konto 853400/346000 Höhe gesamt 240.000,00 Laufzeit / Währ. 2012-2032 EUR IBAN AT761200053631091419	74.520,66	0,00	6.713,77	837,46	7.551,23	0,00	67.806,89	7.551,23
0100022257	OWB Heizkessel, Netzausbau und Zwischenfinanzierun Fonds / Konto 859000/346000 Höhe gesamt 700.000,00 Laufzeit / Währ. 2018-2042 EUR IBAN AT5035849700800400028	569.630,18	0,00	33.413,31	4.837,05	38.250,36	0,00	536.216,87	38.250,36
Summe 1.4.1		4.083.677,58	3.250.000,00	323.579,19	43.498,21	367.077,40	0,00	7.010.098,39	367.077,40

Rechnungsabschluss 2022

Anlage 6c - Einzelnachweis über Finanzschulden und Schuldendienst gem. § 32

Nummer	Bezeichnung	Stand am	Zugang	Tilgung	Zinsen	Summe	Ersätze	Stand am	Netto-
		31.12.2021				Schuldendienst		31.12.2022	Schuldendienst
1.4.2	... im Ausland								
1.5	... von Sonstigen								
Summe	1. Darlehen für Investitionszwecke	4.564.287,25	3.250.000,00	365.606,72	45.848,78	411.455,50	0,00	7.448.680,53	411.455,50
2. Finanzschulden für den laufenden Aufwand									
2.1	... von Trägern des öffentlichen Rechts								
2.1.1	... von Bund, Bundesfonds, Bundeskammern								
2.1.2	... von Ländern, Landesfonds, Landeskammern								
2.1.3	... von Gemeinden, Gemeindeverbänden, Gemeindefonds								
2.1.4	... von Sozialversicherungsträgern								
2.1.5	... von sonstigen Trägern öffentlichen Rechts								
2.2	... von Beteiligungen der Gebietskörperschaft (ohne Finanzunternehmen)								
2.3	... von Unternehmen (ohne Beteiligungen und ohne Finanzunternehmen)								
2.4	... von Finanzunternehmen								
2.4.1	... im Inland								
2.4.2	... im Ausland								
2.5	... von Sonstigen								
Summe	2. Finanzschulden für den laufenden Aufwand	0,00	0,00	0,00	0,00	0,00	0,00	0,00	0,00
Summe	1. & 2. Investitionszwecke & laufender Aufwand	4.564.287,25	3.250.000,00	365.606,72	45.848,78	411.455,50	0,00	7.448.680,53	411.455,50
Summe	ohne 85-89	1.337.170,69	3.250.000,00	113.834,17	7.134,45	120.968,62	0,00	4.473.336,52	120.968,62
3. Finanzschulden gem. § 32 (2)									
3.1	... von Trägern des öffentlichen Rechts								
3.2	... von Finanzunternehmen								
3.2.1	... im Inland								

Rechnungsabschluss 2022

Anlage 6c - Einzelnachweis über Finanzschulden und Schuldendienst gem. § 32

Nummer	Bezeichnung	Stand am	Zugang	Tilgung	Summe		Ersätze	Stand am	Netto-
		31.12.2021			Zinsen	Schuldendienst		31.12.2022	Schuldendienst
3.2.2 ... im Ausland									
Summe	3. Finanzschulden gem. § 32 (2)	0,00						0,00	

Rechnungsabschluss 2022
Anlage 6f - Nachweis über haushaltsinterne Vergütungen

Grp.	Bezeichnung	Erträge	Aufwendungen
0	Vertretungskörper und allgemeine Verwaltung	48.600,00	0,00
1	Öffentliche Ordnung und Sicherheit	0,00	0,00
2	Unterricht, Erziehung, Sport und Wissenschaft	0,00	7.100,00
3	Kunst, Kultur und Kultus	0,00	0,00
4	Soziale Wohlfahrt und Wohnbauförderung	0,00	0,00
5	Gesundheit	0,00	0,00
6	Straßen-und Wasserbau, Verkehr	30.000,00	0,00
7	Wirtschaftsförderung	0,00	0,00
8	Dienstleistungen	0,00	71.500,00
9	Finanzwirtschaft	0,00	0,00
Summe		78.600,00	78.600,00



MARKT HARTMANNSDORF



Anlagenpiegel per 31.12.2022

Bevölkerungsstand nach der Volkszählung am 31.10.2011: 2.947 Einwohner
Flächenausmaß: 2.924 Hektar

Anlage 6g - Anlagenspiegel 2022
1021 Grundstücke, Grundstückseinrichtungen und Infrastruktur

Konto	Bezeichnung	urspr. AHK	kum. AFA	Buchwert/Stand	Zugänge	Abgänge	Umbuchungen	Abschreibung	Wertaufholung	Buchwert/Stand
		31.12.2021	31.12.2021	31.12.2021			+/-	Auflösung	Wertminderung	
000900	Bebaute Grundstücke	2.102.025,20	0,00	2.102.025,20	0,00	0,00	0,00	0,00	0,00	2.102.025,20
001900	Unbebaute Grundstück	2.653.065,21	0,00	2.653.065,21	819.588,83	5.850,00	0,00	0,00	0,00	3.466.804,04
002900	Straßenbauten - Best	16.356.380,80	7.781.823,87	8.574.556,93	250.096,44	0,00	37.371,59	521.680,22	0,00	8.340.344,74
003900	Grundstücke zu Straß	187.530,80	0,00	187.530,80	0,00	0,00	0,00	0,00	0,00	187.530,80
005900	Anlagen zu Straßenba	1.457.527,80	1.229.497,78	228.030,02	0,00	0,00	0,00	8.614,77	0,00	219.415,25
006900	Sonstige Grundstücks	349.240,00	327.856,00	21.384,00	0,00	0,00	0,00	7.128,00	0,00	14.256,00
Summe Aktiva		23.105.769,81	9.339.177,65	13.766.592,16	1.069.685,27	5.850,00	37.371,59	537.422,99	0,00	14.330.376,03
300900	KTZ Bund, Bundesfond	16.775,00	1.048,44	15.726,56	0,00	0,00	0,00	524,22	0,00	15.202,34
301900	KTZ Land, Landesfond	16.376,51	728,05	15.648,46	18.150,00	0,00	0,00	1.111,87	0,00	32.686,59
934900	Rücklage - BZ-Mittel	8.976.644,50	4.476.945,22	4.499.699,28	11.200,00	0,00	0,00	267.077,46	0,00	4.243.821,82
Summe Passiva		9.009.796,01	4.478.721,71	4.531.074,30	29.350,00	0,00	0,00	268.713,55	0,00	4.291.710,75
Nettoinvestition/-kosten		14.095.973,80	4.860.455,94	9.235.517,86	1.040.335,27	5.850,00	37.371,59	268.709,44	0,00	10.038.665,28

Anlage 6g - Anlagenspiegel 2022
1022 Gebäude und Bauten

Konto	Bezeichnung	urspr. AHK	kum. AFA	Buchwert/Stand	Zugänge	Abgänge	Umbuchungen	Abschreibung	Wertaufholung	Buchwert/Stand
		31.12.2021	31.12.2021	31.12.2021					Wertminderung	
							+/ -	Auflösung	+/ -	
010900	Gebäude - Bestand	13.014.112,61	6.333.233,77	6.680.878,84	0,00	0,00	0,00	263.609,33	0,00	6.417.269,51
Summe Aktiva		13.014.112,61	6.333.233,77	6.680.878,84	0,00	0,00	0,00	263.609,33	0,00	6.417.269,51
300900	KTZ Bund, Bundesfond	7.442,00	3.051,22	4.390,78	0,00	0,00	0,00	148,84	0,00	4.241,94
301900	KTZ Land, Landesfond	385.700,00	168.046,00	217.654,00	0,00	0,00	0,00	7.714,00	0,00	209.940,00
302900	KTZ von Gemeinden, G	95.173,81	12.978,24	82.195,57	0,00	0,00	0,00	2.884,06	0,00	79.311,51
306900	Kapitaltransfers von	667.500,00	120.150,00	547.350,00	0,00	0,00	0,00	13.350,00	0,00	534.000,00
307900	KTZ von privaten Hau	100.000,00	52.000,00	48.000,00	0,00	0,00	0,00	2.000,00	0,00	46.000,00
934900	Rücklage - BZ-Mittel	5.144.633,40	2.748.279,70	2.396.353,70	0,00	0,00	0,00	106.725,63	0,00	2.289.628,07
Summe Passiva		6.400.449,21	3.104.505,16	3.295.944,05	0,00	0,00	0,00	132.822,53	0,00	3.163.121,52
Nettoinvestition/-kosten		6.613.663,40	3.228.728,61	3.384.934,79	0,00	0,00	0,00	130.786,80	0,00	3.254.147,99

Anlage 6g - Anlagenspiegel 2022
1023 Wasser- und Abwasserbauten und -anlagen

Konto	Bezeichnung	urspr. AHK	kum. AFA	Buchwert/Stand	Zugänge	Abgänge	Umbuchungen	Abschreibung	Wertaufholung	Buchwert/Stand
		31.12.2021	31.12.2021	31.12.2021			+/-	Auflösung	Wertminderung	+/-
004900	Wasser- und Kanalisa	13.681.841,89	7.055.914,25	6.625.927,64	164.867,01	0,00	239.655,52	278.027,48	0,00	6.752.422,69
Summe Aktiva		13.681.841,89	7.055.914,25	6.625.927,64	164.867,01	0,00	239.655,52	278.027,48	0,00	6.752.422,69
300900	KTZ Bund, Bundesfond	2.465.706,51	1.133.699,62	1.332.006,89	0,00	0,00	0,00	50.159,48	0,00	1.281.847,41
301900	KTZ Land, Landesfond	1.585.768,67	773.562,58	812.206,09	12.000,00	0,00	0,00	32.857,75	0,00	791.348,34
307900	KTZ von privaten Hau	2.324.693,49	1.146.740,94	1.177.952,55	86.337,00	0,00	61.857,10	46.463,45	0,00	1.279.683,20
934900	Rücklage - BZ-Mittel	240.000,00	120.000,00	120.000,00	0,00	0,00	0,00	9.600,00	0,00	110.400,00
Summe Passiva		6.616.168,67	3.174.003,14	3.442.165,53	98.337,00	0,00	61.857,10	139.080,68	0,00	3.463.278,95
Nettoinvestition/-kosten		7.065.673,22	3.881.911,11	3.183.762,11	66.530,01	0,00	177.798,42	138.946,80	0,00	3.289.143,74

Anlage 6g - Anlagenspiegel 2022
1024 Sonderanlagen

Konto	Bezeichnung	urspr. AHK 31.12.2021	kum. AFA 31.12.2021	Buchwert/Stand		Umbuchungen +/-	Abschreibung Auflösung	Wertaufholung		Buchwert/Stand 31.12.2022
				31.12.2021	Zugänge			Abgänge	Wertminderung +/-	
050900	Sonderanlagen - Best	2.362.293,54	1.007.763,41	1.354.530,13	255.189,35	0,00	0,00	88.052,81	0,00	1.521.666,67
Summe Aktiva		2.362.293,54	1.007.763,41	1.354.530,13	255.189,35	0,00	0,00	88.052,81	0,00	1.521.666,67
300900	KTZ Bund, Bundesfond	255.461,00	97.636,87	157.824,13	24.540,00	0,00	0,00	11.772,48	0,00	170.591,65
301900	KTZ Land, Landesfond	60.000,00	13.500,00	46.500,00	7.318,50	0,00	0,00	3.813,17	0,00	50.005,33
305900	Kapitaltransfers von	11.445,75	1.907,62	9.538,13	0,00	0,00	0,00	346,84	0,00	9.191,29
307900	KTZ von privaten Hau	6.000,00	600,00	5.400,00	8.393,55	0,00	0,00	727,18	0,00	13.066,37
934900	Rücklage - BZ-Mittel	286.700,00	61.747,42	224.952,58	0,00	0,00	0,00	14.936,21	0,00	210.016,37
Summe Passiva		619.606,75	175.391,91	444.214,84	40.252,05	0,00	0,00	31.595,88	0,00	452.871,01
Nettoinvestition/-kosten		1.742.686,79	832.371,50	910.315,29	214.937,30	0,00	0,00	56.456,93	0,00	1.068.795,66

Anlage 6g - Anlagenspiegel 2022
1025 Technische Anlagen, Fahrzeuge und Maschinen

Konto	Bezeichnung	urspr. AHK	kum. AFA	Buchwert/Stand	Zugänge	Abgänge	Umbuchungen	Abschreibung	Wertaufholung	Buchwert/Stand
		31.12.2021	31.12.2021	31.12.2021			+/-	Auflösung	Wertminderung	+/-
020900	Maschinen/maschinell	128.077,31	94.741,75	33.335,56	7.560,00	0,00	0,00	12.519,62	0,00	28.375,94
030900	Werkzeuge u. son. Er	0,00	0,00	0,00	4.200,00	0,00	0,00	280,00	0,00	3.920,00
040900	Fahrzeuge - Bestand	290.648,41	97.158,91	193.489,50	0,00	2.500,00	0,00	29.573,58	2.500,00	163.915,92
Summe Aktiva		418.725,72	191.900,66	226.825,06	11.760,00	2.500,00	0,00	42.373,20	2.500,00	196.211,86
934900	Rücklage - BZ-Mittel	138.500,00	58.980,00	79.520,00	0,00	0,00	0,00	13.970,00	0,00	65.550,00
Summe Passiva		138.500,00	58.980,00	79.520,00	0,00	0,00	0,00	13.970,00	0,00	65.550,00
Nettoinvestition/-kosten		280.225,72	132.920,66	147.305,06	11.760,00	2.500,00	0,00	28.403,20	2.500,00	130.661,86

Anlage 6g - Anlagenspiegel 2022
1026 Amts-, Betriebs- und Geschäftsausstattung

Konto	Bezeichnung	urspr. AHK	kum. AFA	Buchwert/Stand	Zugänge	Abgänge	Umbuchungen	Abschreibung	Wertaufholung	Buchwert/Stand
		31.12.2021	31.12.2021	31.12.2021			+/-	Auflösung	Wertminderung	+/-
042900	Amtsausstattung - Be	365.371,74	236.710,99	128.660,75	37.434,26	0,00	7.999,53	26.376,84	0,00	147.717,70
Summe Aktiva		365.371,74	236.710,99	128.660,75	37.434,26	0,00	7.999,53	26.376,84	0,00	147.717,70
302900	KTZ von Gemeinden, G	2.600,00	624,00	1.976,00	0,00	0,00	0,00	104,00	0,00	1.872,00
934900	Rücklage - BZ-Mittel	5.000,00	1.200,00	3.800,00	0,00	0,00	0,00	200,00	0,00	3.600,00
Summe Passiva		7.600,00	1.824,00	5.776,00	0,00	0,00	0,00	304,00	0,00	5.472,00
Nettoinvestition/-kosten		357.771,74	234.886,99	122.884,75	37.434,26	0,00	7.999,53	26.072,84	0,00	142.245,70

Anlage 6g - Anlagenspiegel 2022
1027 Kulturgüter

Konto	Bezeichnung	urspr. AHK 31.12.2021	kum. AFA 31.12.2021	Buchwert/Stand		Umbuchungen +/-	Abschreibung Auflösung	Wertaufholung		Buchwert/Stand 31.12.2022
				31.12.2021	Zugänge			Abgänge	Wertminderung +/-	
015900	Kulturgüter unbewegl	139.100,00	0,00	139.100,00	0,00	0,00	0,00	0,00	0,00	139.100,00
Summe Aktiva		139.100,00	0,00	139.100,00	0,00	0,00	0,00	0,00	0,00	139.100,00
Nettoinvestition/-kosten		139.100,00	0,00	139.100,00	0,00	0,00	0,00	0,00	0,00	139.100,00

Anlage 6g - Anlagenspiegel 2022
1028 Geleistete Anzahlungen für Anlagen und Anlagen in Bau

Konto	Bezeichnung	urspr. AHK 31.12.2021	kum. AFA 31.12.2021	Buchwert/Stand 31.12.2021	Zugänge	Abgänge	Umbuchungen +/-	Wertaufholung		Buchwert/Stand 31.12.2022
								Abschreibung Auflösung	Wertminderung +/-	
060900	Anlagen in Bau	292.288,26	0,00	292.288,26	418.266,01	0,00	-277.027,11	0,00	0,00	433.527,16
061900	Im Bau befindliche G	133.885,24	0,00	133.885,24	966.222,88	0,00	0,00	0,00	0,00	1.100.108,12
062900	Im Bau befindl. tech	0,00	0,00	0,00	17.284,06	0,00	0,00	0,00	0,00	17.284,06
063900	Im Bau befindliche A	7.999,53	0,00	7.999,53	0,00	0,00	-7.999,53	0,00	0,00	0,00
Summe Aktiva		434.173,03	0,00	434.173,03	1.401.772,95	0,00	-285.026,64	0,00	0,00	1.550.919,34
300900	KTZ Bund, Bundesfond	0,00	0,00	0,00	278.729,52	0,00	0,00	0,00	0,00	278.729,52
301900	KTZ Land, Landesfond	0,00	0,00	0,00	69.682,38	0,00	0,00	0,00	0,00	69.682,38
307900	KTZ von privaten Hau	90.850,11	0,00	90.850,11	42.816,56	0,00	-61.857,10	0,00	0,00	71.809,57
Summe Passiva		90.850,11	0,00	90.850,11	391.228,46	0,00	-61.857,10	0,00	0,00	420.221,47
Nettoinvestition/-kosten		343.322,92	0,00	343.322,92	1.010.544,49	0,00	-223.169,54	0,00	0,00	1.130.697,87
Gesamtsumme Aktiva		53.521.388,34	24.164.700,73	29.356.687,61	2.940.708,84	8.350,00	0,00	1.235.862,65	2.500,00	31.055.683,80
Gesamtsumme Passiva		22.882.970,75	10.993.425,92	11.889.544,83	559.167,51	0,00	0,00	586.486,64	0,00	11.862.225,70
Nettoinvestition/-kosten gesamt		30.638.417,59	13.171.274,81	17.467.142,78	2.381.541,33	8.350,00	0,00	649.376,01	2.500,00	19.193.458,10



Rechnungsabschluss 2022

Anlage 6h VRV 2015 – Liste der nicht bewerteten Kulturgüter

Es sind keine nicht bewerteten Kulturgüter im Besitz der Marktgemeinde Markt Hartmannsdorf.

Rechnungsabschluss 2022
Anlage 6i - Leasingspiegel - Finanzierungsleasing

Nummer	Projektbezeichnung	Fonds	Anschaffungs- kosten	Buchwert 31.12.2021	Buchwert 31.12.2022	Summe ausstehender Mindestleasingzahlungen	Restlauf- zeit in Jahren
--------	--------------------	-------	-------------------------	------------------------	------------------------	--	--------------------------------

Keine Einträge vorhanden.

Rechnungsabschluss 2022
Anlage 6i - Leasingspiegel - Operating Leasing

Nummer	Projektbezeichnung	Fonds	Grundmietzeit		Einmalkaution	Leasingentgelt	Laufende Kautions	Restlauf-	Kumulierte
			in Jahren	Gesamtkosten		(o.lfd.Kautions)		zeit in	
						pro Jahr		Jahren	zahlungen

Keine Einträge vorhanden.

Rechnungsabschluss 2022

Anlage 6j - Nachweis über Unmittelbare Beteiligungen der Gebietskörperschaft

Position	Attribut / Kennzahl	Angaben zur unmittelbaren Beteiligung
1	Name der Einheit	Energie Markt Hartmannsdorf GmbH
2	Firmenbuchnummer	398688g
3	Beteiligungsart	verbunden
4	Stamm- / Grundkapital	35.000,00 €
5	Anteil der Gebietskörperschaft in %	100,000%
6	Buchwert der Beteiligung	35.000,00 €
7	Geschäftsjahr	01.01.2021 - 31.12.2021
8	Eigenkapital / geschätztes Nettovermögen 2020	36.867,23 €
9	Eigenkapital / geschätztes Nettovermögen 2021	38.406,35 €
10	Bilanzsumme	38.406,35 €
11	Finanzverbindlichkeiten	0,00 €
12	Jahresüberschuss / Jahresfehlbetrag	1.539,12 €
13	Gewinnausschüttung an die Gebietskörperschaft	0,00 €
14	Klassifikation gem. ESVG	1101
15	Konzernabschluss	nein
1	Name der Einheit	G31 Glasfaser Bezirk Weiz GmbH & Co KG
2	Firmenbuchnummer	518893d
3	Beteiligungsart	verbunden
4	Stamm- / Grundkapital	15.500,00 €
5	Anteil der Gebietskörperschaft in %	3,220%
6	Buchwert der Beteiligung	500,00 €
7	Geschäftsjahr	01.01.2021 - 31.12.2021
8	Eigenkapital / geschätztes Nettovermögen 2020	15.500,00 €
9	Eigenkapital / geschätztes Nettovermögen 2021	15.500,00 €
10	Bilanzsumme	18.500,00 €
11	Finanzverbindlichkeiten	0,00 €
12	Jahresüberschuss / Jahresfehlbetrag	0,00 €
13	Gewinnausschüttung an die Gebietskörperschaft	0,00 €
14	Klassifikation gem. ESVG	1101
15	Konzernabschluss	nein

Rechnungsabschluss 2022

Anlage 6j - Nachweis über Unmittelbare Beteiligungen der Gebietskörperschaft

Position	Attribut / Kennzahl	Angaben zur unmittelbaren Beteiligung
1	Name der Einheit	Raiffeisenbank Region Feldbach
2	Firmenbuchnummer	66811b
3	Beteiligungsart	sonstige
4	Stamm- / Grundkapital	5.910,51 €
5	Anteil der Gebietskörperschaft in %	0,022%
6	Buchwert der Beteiligung	5.910,51 €
7	Geschäftsjahr	01.01.2021 - 31.12.2021
8	Eigenkapital / geschätztes Nettovermögen 2020	0,00 €
9	Eigenkapital / geschätztes Nettovermögen 2021	0,00 €
10	Bilanzsumme	0,00 €
11	Finanzverbindlichkeiten	0,00 €
12	Jahresüberschuss / Jahresfehlbetrag	0,00 €
13	Gewinnausschüttung an die Gebietskörperschaft	0,00 €
14	Klassifikation gem. ESVG	1202
15	Konzernabschluss	nein



Beteiligungsbericht zum Rechnungsabschluss 2022
gemäß § 71b Abs. 4 GemO iVm § 174 StGHVO
Marktgemeinde Markt Hartmannsdorf

Die Marktgemeinde Markt Hartmannsdorf ist an drei Unternehmen unmittelbar beteiligt. Eine dieser Beteiligungsunternehmen verfügt über eine Tochtergesellschaft. Die Struktur lassen sich der folgenden grafischen Darstellung entnehmen.



Beteiligung 1: Energie Markt Hartmannsdorf GmbH.

Ziel der Beteiligung ist die Erzeugung von Energie durch Fotovoltaikanlagen oder sonstigen klimaneutralen Energieerzeugungen zu fördern. Im speziellen ist die GmbH an einer Bürgerbeteiligungs-KG mit ihrem Stammkapital in Höhe von € 35.000,00 als Risikokapital beteiligt.

Der **Öffentliche Zweck** liegt darin, die regionale Umwelt durch alternative Energien zu verbessern und die Bevölkerung zur Beteiligung an entsprechenden Investitionen zu motivieren.

Beteiligungsverhältnis: Die Energie Markt Hartmannsdorf GmbH. befindet sich im 100%igen Eigentum der Marktgemeinde Markt Hartmannsdorf.

Die Wirtschaftlichen Verhältnisse der Energie Markt Hartmannsdorf GmbH.

Gewinn- und Verlustrechnung (lt. JA 2021)

Finanzjahr/ <i>Geschäftsjahr</i>	2022 ¹	2021	2020	2019
Erträge		3289,12	3852,23	3216,55
Personalaufwand		0,00	0,00	0,00
Sonstiger Aufwand		0,00	-235,00	-30,00
Jahresergebnis		3289,12	3617,23	3186,55
Entnahme von Haushaltsrücklagen		0,00	0,00	0,00
Zuweisung an Haushaltsrücklagen		0,00	0,00	0,00
Gewinnvortrag/Verlustvortrag aus dem Vorjahr		1867,23	10086,00	8649,45
Bilanzgewinn, Bilanzverlust		3406,35	1867,23	10086,00

¹ RA der Energie Markt Hartmannsdorf GmbH. liegt noch nicht vor

Bilanz - Aktiva

Finanzjahr/ <i>Geschäftsjahr</i>	2022 ¹	2021	2020	2019
Immaterielle Vermögenswerte				
Sachanlagen				
Finanzanlagen		35000,00	35000,00	35000,00
Vorräte				
Forderungen		3406,35	1867,23	10086,00
Kurzfristiges Finanzvermögen				
Kassenbestand, Guthaben bei Kreditinstituten				
Rechnungsabgrenzungsposten				
Summe Aktiva		38406,35	36867,23	45086,00

¹ RA der Energie Markt Hartmannsdorf GmbH. liegt noch nicht vor

Bilanz - Passiva

Finanzjahr/ <i>Geschäftsjahr</i>	2022 ¹	2021	2020	2019
Eigenmittel				
Eigenkapital		35000,00	35000,00	35000,00
Fremdmittel				
Investitionszuschüsse				
Rückstellungen				
Verbindlichkeiten				
Rechnungsabgrenzungsposten				
Bilanzgewinn		3406,35	1867,23	10086,00
Summe Passiva		38406,35	36867,23	45086,00

¹ RA der Energie Markt Hartmannsdorf GmbH. liegt noch nicht vor

Finanz- und Leistungsbeziehungen zur Energie Markt Hartmannsdorf GmbH.

Finanz- und Leistungsbeziehungen zwischen der Marktgemeinde Markt Hartmannsdorf und der Energie Markt Hartmannsdorf GmbH. stellen sich per 31.12.2021 wie folgt dar:

- ⇒ Stand der gegebenen Darlehen an die Energie Markt Hartmannsdorf GmbH. per 31.12.2021: € 0,00
- ⇒ Gesellschafterzuschüsse 2021: € 0,00
- ⇒ Erhaltene Gewinnausschüttungen 2021: € 0,00
- ⇒ Haftungen für Darlehen per 31.12.2021: € 0,00
- ⇒ Forderungen aus Jahresgewinnen bis 31.12.2021: 3.406,35

Zusammensetzung der Organe der Beteiligung per 31.12.2021

Geschäftsführer der Energie Markt Hartmannsdorf GmbH ist Herr Klaus Dieter Schnalzer

In der Generalversammlung wird die Marktgemeinde Markt Hartmannsdorf vertreten durch: Herrn Ing. Otmar Hiebaum, Bürgermeister

Beteiligung 2: G31 Glasfaser Bezirk Weiz GmbH & Co KG

Ziel der Beteiligung ist den Ausbau für schnelles Internet (Breitband – Glasfaser) zu ermöglichen.

Der **Öffentliche Zweck** liegt darin, der gesamten Bevölkerung von Markt Hartmannsdorf einen Breitbandanschluss zur Verfügung stellen zu können.

Beteiligungsverhältnis: Die Marktgemeinde Markt Hartmannsdorf ist mit einem Stammkapital von € 500,00, das entspricht einem Anteil von 3,22 % an der G31 Glasfaser Bezirk Weiz GmbH & Co KG. Die Gesellschaft wurde mit Gesellschaftsvertrag vom 09.07.2019 gegründet.

Unternehmensgegenstand ist die Mitwirkung an der Erbringung von Dienstleistungen im Zusammenhang mit dem Bau und dem Betrieb eines Glasfasernetzes.

Die Wirtschaftlichen Verhältnisse der G31 Glasfaser Bezirk Weiz GmbH & Co KG

Gewinn- und Verlustrechnung (lt. JA 2021)

Finanzjahr/Geschäftsjahr	2022 ¹	2021	2020	2019
Erträge		182874,00	181545,00	181114,00
Personalaufwand		0,00	0,00	0,00
Sonstiger Aufwand		-182876,55	-181556,28	-181116,00
Jahresergebnis		2,55	-11,28	-2,00
Entnahme von Haushaltsrücklagen		0,00	0,00	0,00
Zuweisung an Haushaltsrücklagen		0,00	0,00	0,00
Gewinnvortrag/Verlustvortrag aus dem Vorjahr		0,00	0,00	0,00
Bilanzgewinn, Bilanzverlust		0,00	0,00	0,00

¹ RA der G31 Glasfaser Bezirk Weiz GmbH & Co KG liegt noch nicht vor

Bilanz - Aktiva

Finanzjahr/Geschäftsjahr	2022 ¹	2021	2020	2019
Immaterielle Vermögenswerte				
Sachanlagen				
Finanzanlagen		0,00	0,00	0,00
Vorräte				
Forderungen		13839,39	1413,36	15714,83
Kurzfristiges Finanzvermögen				
Kassenbestand, Guthaben bei Kreditinstituten		4660,61	78962,19	2785,17
Rechnungsabgrenzungsposten				

Summe Aktiva		18500,00	80375,55	18500,00
---------------------	--	-----------------	-----------------	-----------------

¹ RA der G31 Glasfaser Bezirk Weiz GmbH & Co KG liegt noch nicht vor

Bilanz - Passiva

Finanzjahr/ <i>Geschäftsjahr</i>	2022 ¹	2021	2020	2019
Eigenmittel				
Eigenkapital		15500,00	15500,00	15500,00
Fremdmittel				
Investitionszuschüsse				
Rückstellungen		3000,00	3000,00	3000,00
Verbindlichkeiten		0,00	61875,55	
Rechnungsabgrenzungsposten				
Bilanzgewinn		0,00	0,00	0,00
Summe Passiva		18500,00	80375,55	18500,00

¹ RA der G31 Glasfaser Bezirk Weiz GmbH & Co KG liegt noch nicht vor

Finanz- und Leistungsbeziehungen zur G31 Glasfaser Bezirk Weiz GmbH & Co KG

Finanz- und Leistungsbeziehungen zwischen der Marktgemeinde Markt Hartmannsdorf und der G31 Glasfaser Bezirk Weiz GmbH & Co KG stellen sich per 31.12.2021 wie folgt dar:

- ⇒ Stand der gegebenen Darlehen an die G31 Glasfaser Bezirk Weiz GmbH & Co KG per 31.12.2021: € 0,00
- ⇒ Gesellschafterzuschüsse 2021: € 0,00
- ⇒ Erhaltene Gewinnausschüttungen 2021: € 0,00
- ⇒ Haftungen für Darlehen per 31.12.2021: € 0,00
- ⇒ Forderungen aus Jahresgewinnen bis 31.12.2021: € 0,00

Zusammensetzung der Organe der Beteiligung per 31.12.2021

Geschäftsführer der Energie Markt Hartmannsdorf GmbH sind Herr Roman Neubauer und Herr Mag. Erich Rybar.

In der Generalversammlung wird die Marktgemeinde Markt Hartmannsdorf vertreten durch: Herrn Ing. Otmar Hiebaum, Bürgermeister

Beteiligung 3: Raiffeisenbank Region Feldbach eGen

Ziel der Beteiligung war im Jahre 1950 von der Raiffeisenbank Markt Hartmannsdorf ein Darlehen aufnehmen zu können. Hierfür war es damals erforderlich Anteile anzukaufen. Der Wert dieser Anteile bleibt stets unverändert.

Beteiligungsverhältnis: Die Marktgemeinde Markt Hartmannsdorf ist mit einem Stammkapital von € 5.910,51, das entspricht derzeit einen errechneten Anteil von rd. 0,022 % an der Raiffeisenbank Region Feldbach eGen.

Die Wirtschaftlichen Verhältnisse der Raiffeisenbank Region Feldbach eGen

Gewinn- und Verlustrechnung, Bilanz (lt. JA 2021)

Der Jahresabschluss 2021 der Raiffeisenbank Region Feldbach eGen liegt im E-Akt der Marktgemeinde Markt Hartmannsdorf unter der Aktnummer BUD-2023-1262-00005 schriftlich vor. Eine Abbildung hier im Rechnungsabschluss der Marktgemeinde Markt Hartmannsdorf scheint auf Grund der geringen und der Art der Beteiligung nicht zweckmäßig.

¹ RA2022 der Raiffeisenbank Region Feldbach liegt noch nicht vor

Finanz- und Leistungsbeziehungen zur Raiffeisenbank Region Feldbach eGen

Finanz- und Leistungsbeziehungen zwischen der Marktgemeinde Markt Hartmannsdorf und der Raiffeisenbank Region Feldbach eGen stellen sich per 31.12.2021 wie folgt dar:

- ⇒ Stand der gegebenen Darlehen an die Raiffeisenbank Region Feldbach eGen per 31.12.2021: € 0,00
- ⇒ Gesellschafterzuschüsse 2021: € 0,00
- ⇒ Erhaltene Gewinnausschüttungen 2021: € 0,00
- ⇒ Haftungen für Darlehen per 31.12.2021: € 0,00
- ⇒ Forderungen aus Jahresgewinnen bis 31.12.2021: € 0,00

Zusammensetzung der Organe der Beteiligung per 31.12.2021

In der Generalversammlung wird die Marktgemeinde Markt Hartmannsdorf vertreten durch: Herrn Ing. Otmar Hiebaum, Bürgermeister

Rechnungsabschluss 2022

Anlage 6k - Nachweis über Beteiligungen mit mittelbarer Kontrolle der Gebietskörperschaft aufgrund einer durchgerechn. Beteiligungshöhe von mehr als 50%

Position	Attribut / Kennzahl	Angaben zur mittelbaren Beteiligung
-----------------	----------------------------	--

Keine Einträge vorhanden.

Rechnungsabschluss 2022
Anlage 6n - Einzelnachweis über aktive Finanzinstrumente

i n E u r o

F r e m d w ä h r u n g

Nummer	Wertpapierbezeichnung	Stand bei	Buchwert			Buchwert	Buchwert bei	Buchwert	Stand
		Anschaffung	31.12.2021	Zugang	Abgang	31.12.2022	Anschaffung	31.12.2021	31.12.2022
		in Euro	in Euro	in Euro	in Euro	in Euro	in Fremdwähr.	in Fremdwähr.	in Fremdwähr.

bis zur Endfälligkeit gehaltene Finanzinstrumente

zur Veräußerung verfügbare Finanzinstrumente

Partizipationskapital

Hybridkapital

Gesamtsumme		0,00	0,00	0,00	0,00	0,00			
--------------------	--	------	------	------	------	------	--	--	--

Rechnungsabschluss 2022
Anlage 6q - Rückstellungsspiegel

Konto	Kontenbezeichnung	Stand 31.12.2021	Dotierung (+)	Verbrauch (-)	Auflösung (-)	Stand 31.12.2022
Kurzfristige Rückstellungen						
381000	Rückstellungen für nicht konsumierte Urlaube	73.402,65	6.400,05	0,00	7.835,79	71.966,91
Summe kurzfristige Rückstellungen		73.402,65	6.400,05	0,00	7.835,79	71.966,91
Langfristige Rückstellungen						
384000	Rückstellungen für Jubiläumszuwendungen	59.525,37	15.287,65	0,00	3.548,01	71.265,01
386000	Rückstellungen für Deponie	1.188.840,69	0,00	0,00	0,00	1.188.840,69
Summe langfristige Rückstellungen		1.248.366,06	15.287,65	0,00	3.548,01	1.260.105,70
Gesamtsumme		1.321.768,71	21.687,70	0,00	11.383,80	1.332.072,61

Rechnungsabschluss 2022
Anlage 6r - Haftungsnachweis

Nummer	Bezeichnung	Laufzeit	Haftungs- rahmen	Stand am 31.12.2021	Zugänge	Abgänge	Stand am 31.12.2022	davon Umklassifizier.
Teil A - Haftungspositionen relevant iSd Art. 15a Vereinbarung HOG								
Untergruppe 1 - Haftungen für Kredite und Finanzinstitute								
Untergruppe 2 - Grundbücherlich besicherte Haftungen von Wohnbau-Darlehen								
Untergruppe 3 - Sonstige Wirtschaftshaftungen								
0100022234	Betriebskostenabgang Kindergarten Schulschwestern Haftungsnehmer Verein für Bildung und Erziehung der Grazer Schulschwestern IBAN AT272081500040212649	2013-2022	1.033.000,00	103.300,00	0,00	103.300,00	0,00	0,00
Zwischensumme Untergruppe 3			1.033.000,00	103.300,00	0,00	103.300,00	0,00	0,00
Summe A			1.033.000,00	103.300,00	0,00	103.300,00	0,00	0,00
Teil A - Haftung der staatlichen, außerbudgetären Einheiten gem. ESVG iSd Art. 15a Vereinbarung HOG								
Untergruppe 1 - Haftungen für Kredite und Finanzinstitute								
Untergruppe 2 - Grundbücherlich besicherte Haftungen von Wohnbau-Darlehen								
Untergruppe 3 - Sonstige Wirtschaftshaftungen								
Summe B			0,00	0,00	0,00	0,00	0,00	0,00
Gesamtsumme Teil A (= Summe A + Summe B)			1.033.000,00	103.300,00	0,00	103.300,00	0,00	0,00
Haftungsobergrenze							0,00	dav. Passivüberschr.
Ausnützung in % der Haftungsobergrenze							0,00 %	0,00 %
Erläuterungen zu Passivüberschreitungen:								
Teil B - Haftungspositionen nicht relevant iSd Art. 15a Vereinbarung HOG Haftungen der Gebietskörperschaft, welche bereits im Öffentlichen Schuldenstand enthalten sind bzw. für innerstaatliche Haftungen eingegangen worden sind								
Gesamtsumme Teil B			0,00	0,00	0,00	0,00	0,00	0,00

Rechnungsabschluss 2022

Anlage 6s - Anzahl der Ruhe- und Versorgungsgenussempfänger und pensionsbezogene Aufwendungen

Jahr	Aufwendungen für Pensionsleistungen der Gebietskörperschaft	Anzahl Ruhegenussempfänger gesamt	davon Landeslehrer	Anzahl Versorgungsgenussempfänger gesamt	davon Landeslehrer	Aufwendungen für Pensionsleistungen Zusammenf. §1 Abs.2	Anzahl Ruhe- und Versorgungsgenussempf. Zusammenf. §1 Abs.2
-------------	--	--	-------------------------------	---	-------------------------------	--	--

Keine Einträge vorhanden.

Rechnungsabschluss 2022

Anlage 6t - Einzelnachweis über die nicht voranschlagswirksame Gebarung gem. § 12

Konto	Kontenbezeichnung	Stand 31.12.2021	Umsatz Soll	Umsatz Haben	Stand 31.12.2022
Veränderung der nicht voranschlagswirksamen Forderungen					
270000	Finanzamt - Vorsteuerbeträge	0,00	481.418,53	481.418,53	0,00
270001	Steuer IGE	0,00	728,09	728,09	0,00
271000	Umsatzsteuer Verrechnungsk. - Gutschrift	0,00	172.056,27	0,00	172.056,27
279000	Sonstige Vorschüsse	36.530,84	3.564.147,61	3.555.273,58	45.404,87
279997	nicht zuordenbare Rückläufer	0,00	2.270,00	2.270,00	0,00
Summe Forderungen		36.530,84	4.220.620,50	4.039.690,20	217.461,14
Veränderung der nicht voranschlagswirksamen Verbindlichkeiten					
360000	Umsatzsteuer	64,33	230.421,76	230.357,43	0,00
360001	Steuer IGE	0,00	618,17	618,17	0,00
361000	Bundesgebühren	4.538,95	19.155,19	19.160,04	4.543,80
362000	Lohnsteuer	8.149,27	218.297,99	219.007,48	8.858,76
362100	BVA Beamte und Mandatäre	3,94	299.825,04	299.821,10	0,00
362110	BVA Vertragsbedienstete	8,10	457.577,48	457.892,92	323,54
362120	GKK Vertragsbedienstete	0,05	216.123,48	216.123,43	0,00
362310	Pensionsbeitrag BGM	0,00	33.668,32	33.668,32	0,00
362500	Dienstgeberbeitrag	2.007,57	62.540,89	62.797,82	2.264,50
362800	Zukunftsvorsorge	0,00	8.750,00	8.750,00	0,00
363000	Einb. und Überz. von Dri. (VUG)	7.999,53	15.999,06	7.999,53	0,00
363900	Überzahlungen von Dritten	6.651,47	395.615,72	394.864,68	5.900,43
363997	nicht zuordenbare Zahlung	0,00	18.927.233,68	18.927.233,68	0,00
363998	Auszahlungskonto Lohn	318,80	4.569.281,32	4.568.962,52	0,00
368000	Barvorlagen (VUG)	0,00	8.577,82	8.577,82	0,00
368001	Sonstige Verwahrgelder Gebührenabrechnung	0,00	68,60	68,60	0,00
368030	Verrechnungskonto Wirtschaftshof-Abr.	0,00	98,60	98,60	0,00
369000	Jagdpachtentgelt	0,00	2.396,96	2.396,96	0,00
369001	Sonstige Verwahrgelder Gebührenabrechnung	532,50	43.159,40	42.702,80	75,90


Rechnungsabschluss 2022

Anlage 6t - Einzelnachweis über die nicht voranschlagswirksame Gebarung gem. § 12

Konto	Kontenbezeichnung	Stand 31.12.2021	Umsatz Soll	Umsatz Haben	Stand 31.12.2022
369010	Tierseuchenkassenbeitrag	0,00	97,20	97,20	0,00
369020	Nächtigungsabgabe Land	3.688,50	15.957,00	16.525,50	4.257,00
369050	Verrechnungskonto Hartmannsdorfer Gutscheine	49.110,00	221.968,00	204.464,00	31.606,00
369090	Tourismusinterssentenbeitrag	50,00	33.742,00	34.425,00	733,00
369100	Sachverständiger - Gebühren	0,00	53.227,10	53.227,10	0,00
369300	allgemeine Verwahrgelder	9.485,69	66.740,69	60.709,36	3.454,36
371000	Umsatzsteuer Verrechnungsk. - Zahllast	0,00	1.113.513,43	1.113.513,43	0,00
Summe Verbindlichkeiten		92.608,70	27.014.654,90	26.984.063,49	62.017,29



MARKT HARTMANNSDORF



Kassenabschluss 31.12.2022

Bevölkerungsstand nach der Volkszählung am 31.10.2011: 2.947 Einwohner
Flächenausmaß: 2.924 Hektar

Kassenabschluss 2022
Einzelnachweis über die liquiden Mittel - Kassenstärker


Konto	Bezeichnung des liquiden Mittels	IBAN	Stand 31.12.2021	Einzahlungen	Auszahlungen	Stand 31.12.2022
1151	Kassa, Bankguthaben, Schecks					
200010	Kassa 1		199,00	22.347,69	22.219,99	326,70
200011	Kassa 1 - Verrechnungskonto Ausgaben		0,00	41.170,00	41.170,00	0,00
200020	Kassa 2		681,78	15.547,99	15.553,01	676,76
210000	Hauptkonto Raiffeisenbank Region Feldbach eGen	AT863849700000400028	30.637,01	10.827.393,15	9.984.706,51	873.323,65
210001	Hauptkonto Raiffeisenbank Verr.konto Ausgaben		0,00	12.252.751,02	12.252.751,02	0,00
210002	Hauptkonto Raiffeisenbank Verr.konto Einnahmen		0,00	39.335.285,04	39.335.285,04	0,00
210003	Verrechnungskonto Einzüge/Überweisungen		0,00	1.579.388,02	1.579.388,02	0,00
210010	Hauptkonto BAWAG P.S.K. Bank für Arbeit und Wirts.	AT056000000001571655	9.947,45	450.000,00	457.880,60	2.066,85
210011	Hauptkonto BAWAG PSK Verr.konto Ausgaben		0,00	915.761,20	915.761,20	0,00
210012	Hauptkonto BAWAG PSK Verr.konto Einnahmen		0,00	900.000,00	900.000,00	0,00
210020	Hauptkonto Raiffeisenbank Region Feldbach eGen	AT303849700000423152	48.861,00	59.030,00	75.694,35	32.196,65
210021	Hauptkonto Raiffeisenbank Verr.konto Ausgaben		0,00	160.304,70	160.304,70	0,00
210022	Hauptkonto Raiffeisenbank Verr.konto Einnahmen		0,00	105.720,00	105.720,00	0,00
Summe Kassa, Bankguthaben, Schecks			90.326,24	66.664.698,81	65.846.434,44	908.590,61
1152	Zahlungsmittelreserven					
294000	ZMR für zweckgebundene Haushaltsrücklagen		0,00	157.048,61	157.048,61	0,00
294001	ZMR für zweckgeb.HHRL EDV Volksschule		56.900,00	0,00	56.900,00	0,00
294002	ZMR für zweckgeb.HHRL Erhaltung Volksschule		69.826,37	56.904,06	39.200,71	87.529,72
294003	ZMR für zweckgeb.HHRL EDV Mittelschule		0,00	2.624,63	2.624,63	0,00
294004	ZMR für zweckgeb.HHRL Erhaltung Mittelschule		27.632,18	2.626,53	28.758,43	1.500,28
294005	ZMR für zweckgeb.HHRL Erhaltung Kirchenrenov.		35.008,88	1,23	0,00	35.010,11
294006	ZMR für zweckgeb.HHRL Erhaltung Jeitlerweg		11.714,09	0,00	11.714,09	0,00
294007	ZMR für zweckgeb.HHRL Erhaltung ABA		153.880,22	5,40	0,00	153.885,62
294008	ZMR für zweckgeb.HHRL Erhaltung Lehrerwohnhaus		255,82	0,01	255,83	0,00
294009	ZMR für zweckgeb.HHRL Erhaltung Amtsh. Pöllau		922,73	0,03	922,76	0,00

Kassenabschluss 2022
Einzelnachweis über die liquiden Mittel - Kassenstärker

Konto	Bezeichnung des liquiden Mittels	IBAN	Stand	Einzahlungen	Auszahlungen	Stand
			31.12.2021			31.12.2022
294010	ZMR für zweckgeb.HHRL Erhaltung Oed 1		49.719,27	50.901,36	49.724,02	50.896,61
294011	ZMR für zweckgeb.HHRL Erhaltung Donnererweg		0,00	956,49	956,49	0,00
294012	ZMR für zweckgeb.HHRL Nachbetreuung Mülldeponie		146.436,99	120.911,13	0,00	267.348,12
294013	ZMR für zweckgeb.HHRL Jagdpacht f. Landwirtschaft		8.013,60	0,60	0,00	8.014,20
294015	ZMR für zweckgeb. HHRL - Nahwärmeversorgung		80.000,01	5,47	80.000,01	5,47
295001	ZMR für allg. HHRL EDV-RL HV		19.794,23	1,48	0,00	19.795,71
295004	ZMR für allgem. HRL - Haushaltsausgleich		12.299,77	11.944,31	0,00	24.244,08
295005	ZMR für allg. HHRL - KG		80.069,44	2,68	0,00	80.072,12
Summe Zahlungsmittelreserven			752.473,60	403.934,02	428.105,58	728.302,04
Gesamtsumme der liquiden Mittel			842.799,84	67.068.632,83	66.274.540,02	1.636.892,65



MARKT HARTMANNSDORF



Vermögensrechnung per 31.12.2022

Bevölkerungsstand nach der Volkszählung am 31.10.2011: 2.947 Einwohner
Flächenausmaß: 2.924 Hektar

Vermögensrechnung 2022
Aktiva Gesamthaushalt / Kontendetails

Ebene	Code	Position	AKTIVA	RA 2022	RA 2021	Differenz
1	101	A.I	Immaterielle Vermögenswerte	0,00	0,00	0,00
			000900 Bebaute Grundstücke - Bestand	2.102.025,20	2.102.025,20	0,00
			001900 Unbebaute Grundstücke - Bestand	3.466.804,04	2.653.065,21	813.738,83
			002900 Straßenbauten - Bestand	16.643.848,83	16.356.380,80	287.468,03
			003900 Grundstücke zu Straßenbauten - Bestand	187.530,80	187.530,80	0,00
			005900 Anlagen zu Straßenbauten - Bestand	1.457.527,80	1.457.527,80	0,00
			006900 Sonstige Grundstückseinrichtungen - Bestand	349.240,00	349.240,00	0,00
			091000 Wertber.zu Grundst., Grundstückseinr. und Infr.	-9.876.600,64	-9.339.177,65	-537.422,99
2	1021	A.II.1	Grundstücke, Grundstückseinrichtungen und Infrastruktur	14.330.376,03	13.766.592,16	563.783,87
			010900 Gebäude - Bestand	13.014.112,61	13.014.112,61	0,00
			092000 Wertberichtigungen zu Gebäuden und Bauten	-6.596.843,10	-6.333.233,77	-263.609,33
2	1022	A.II.2	Gebäude und Bauten	6.417.269,51	6.680.878,84	-263.609,33
			004900 Wasser- und Kanalisationsbauten - Bestand	14.086.364,42	13.681.841,89	404.522,53
			093000 Wertber. zu Wasser- und Abwasserbauten-und anlagen	-7.333.941,73	-7.055.914,25	-278.027,48
2	1023	A.II.3	Wasser- und Abwasserbauten und -anlagen	6.752.422,69	6.625.927,64	126.495,05
			050900 Sonderanlagen - Bestand	2.617.482,89	2.362.293,54	255.189,35
			094000 Wertberichtigungen zu Sonderanlagen	-1.095.816,22	-1.007.763,41	-88.052,81
2	1024	A.II.4	Sonderanlagen	1.521.666,67	1.354.530,13	167.136,54
			020900 Maschinen/maschinelle Anlagen - Bestand	135.637,31	128.077,31	7.560,00
			030900 Werkzeuge u. son. Erzeugungshilfsmittel - Bestand	4.200,00	0,00	4.200,00
			040900 Fahrzeuge - Bestand	288.148,41	290.648,41	-2.500,00
			095000 Wertberi. zu tech. Anl., Fahrzeugen und Maschinen	-231.773,86	-191.900,66	-39.873,20
2	1025	A.II.5	Technische Anlagen, Fahrzeuge und Maschinen	196.211,86	226.825,06	-30.613,20
			042900 Amtsausstattung - Bestand	410.805,53	365.371,74	45.433,79
			096000 Wertberichtigungen zu ABG	-263.087,83	-236.710,99	-26.376,84
2	1026	A.II.6	Amts-, Betriebs- und Geschäftsausstattung	147.717,70	128.660,75	19.056,95
			015900 Kulturgüter unbeweglich - Bestand	139.100,00	139.100,00	0,00

Vermögensrechnung 2022
Aktiva Gesamthaushalt / Kontendetails

Ebene	Code	Position	AKTIVA	RA 2022	RA 2021	Differenz
2	1027	A.II.7	Kulturgüter	139.100,00	139.100,00	0,00
			060900 Anlagen in Bau	433.527,16	292.288,26	141.238,90
			061900 Im Bau befindliche Gebäude und Bauten - Bestand	1.100.108,12	133.885,24	966.222,88
			062900 Im Bau befindliche technische Anlagen - Bestand	17.284,06	0,00	17.284,06
			063900 Im Bau befindliche Anlagen (ABGA) - Bestand	0,00	7.999,53	-7.999,53
2	1028	A.II.8	Geleistete Anzahlungen für Anlagen und Anlagen in Bau	1.550.919,34	434.173,03	1.116.746,31
1	102	A.II	Sachanlagen	31.055.683,80	29.356.687,61	1.698.996,19
1	103	A.III	Aktive Finanzinstrumente/Langfristiges Finanzvermögen	0,00	0,00	0,00
			080900 Beteiligungen - Bestand	35.500,00	35.500,00	0,00
2	1041	A.IV.1	Beteiligungen an verbundenen Unternehmen	35.500,00	35.500,00	0,00
			082900 Sonstige Beteiligungen - Bestand	5.910,51	5.910,51	0,00
2	1043	A.IV.3	Sonstige Beteiligungen	5.910,51	5.910,51	0,00
1	104	A.IV	Beteiligungen	41.410,51	41.410,51	0,00
			284000 Sonstige langfristige Forderungen	714.054,21	774.960,19	-60.905,98
			284900 Sonstige langfristige Forderungen	-3.099,13	-3.099,13	0,00
2	1063	A.V.3	Sonstige langfristige Forderungen	710.955,08	771.861,06	-60.905,98
1	106	A.V	Langfristige Forderungen	710.955,08	771.861,06	-60.905,98
0	10	A	Langfristiges Vermögen	31.808.049,39	30.169.959,18	1.638.090,21
			230000 Forderungen aus Lieferungen u Leistungen	25.555,33	36.445,02	-10.889,69
			230910 Korrekturkonto Verbindlichkeiten	22.919,86	0,00	22.919,86
2	1131	B.I.1	Kurzfristige Forderungen aus Lieferungen und Leistungen	48.475,19	36.445,02	12.030,17
			233000 Forderungen aus Abgaben	146.324,03	100.781,17	45.542,86
			233910 Korrekturkonto Verbindlichkeiten	2.298,62	0,00	2.298,62
2	1132	B.I.2	Kurzfristige Forderungen aus Abgaben	148.622,65	100.781,17	47.841,48
			283000 Sonstige kurzfristige Forderungen	9.433,54	400,43	9.033,11
			283900 Sonstige kurzfristige Forderungen	3.099,13	3.099,13	0,00
2	1133	B.I.3	Sonstige kurzfristige Forderungen	12.532,67	3.499,56	9.033,11

Vermögensrechnung 2022
Aktiva Gesamthaushalt / Kontendetails

Ebene	Code	Position	AKTIVA	RA 2022	RA 2021	Differenz
			271000 Umsatzsteuer Verrechnungsk. - Gutschrift	172.056,27	0,00	172.056,27
			279000 Sonstige Vorschüsse	45.404,87	36.530,84	8.874,03
2	1134	B.I.4	Sonstige kurzfristige Forderungen (VA-unwirksame Gebarung)	217.461,14	36.530,84	180.930,30
1	113	B.I	Kurzfristige Forderungen	427.091,65	177.256,59	249.835,06
			150000 Betriebsstoffe	8.700,00	11.000,00	-2.300,00
2	1141	B.II.1	Vorräte	8.700,00	11.000,00	-2.300,00
1	114	B.II	Vorräte	8.700,00	11.000,00	-2.300,00
			200010 Kassa 1	326,70	199,00	127,70
			200020 Kassa 2	676,76	681,78	-5,02
			210000 Hauptkonto Raiffeisenbank Region Feldbach eGen	873.323,65	30.637,01	842.686,64
			210010 Hauptkonto BAWAG P.S.K. Bank für Arbeit und Wirts.	2.066,85	9.947,45	-7.880,60
			210020 Hauptkonto Raiffeisenbank Region Feldbach eGen	32.196,65	48.861,00	-16.664,35
2	1151	B.III.1	Kassa, Bankguthaben, Schecks	908.590,61	90.326,24	818.264,37
			294001 ZMR für zweckgeb.HHRL EDV Volksschule	0,00	56.900,00	-56.900,00
			294002 ZMR für zweckgeb.HHRL Erhaltung Volksschule	87.529,72	69.826,37	17.703,35
			294004 ZMR für zweckgeb.HHRL Erhaltung Mittelschule	1.500,28	27.632,18	-26.131,90
			294005 ZMR für zweckgeb.HHRL Erhaltung Kirchenrenov.	35.010,11	35.008,88	1,23
			294006 ZMR für zweckgeb.HHRL Erhaltung Jeitlerweg	0,00	11.714,09	-11.714,09
			294007 ZMR für zweckgeb.HHRL Erhaltung ABA	153.885,62	153.880,22	5,40
			294008 ZMR für zweckgeb.HHRL Erhaltung Lehrerwohnhaus	0,00	255,82	-255,82
			294009 ZMR für zweckgeb.HHRL Erhaltung Amtsh. Pöllau	0,00	922,73	-922,73
			294010 ZMR für zweckgeb.HHRL Erhaltung Oed 1	50.896,61	49.719,27	1.177,34
			294012 ZMR für zweckgeb.HHRL Nachbetreuung Mülldeponie	267.348,12	146.436,99	120.911,13
			294013 ZMR für zweckgeb.HHRL Jagdpacht f. Landwirtschaft	8.014,20	8.013,60	0,60
			294015 ZMR für zweckgeb. HHRL - Nahwärmeversorgung	5,47	80.000,01	-79.994,54
			295001 ZMR für allg. HHRL EDV-RL HV	19.795,71	19.794,23	1,48
			295004 ZMR für allgem. HRL - Haushaltsausgleich	24.244,08	12.299,77	11.944,31

Vermögensrechnung 2022
Aktiva Gesamthaushalt / Kontendetails

Ebene	Code	Position	AKTIVA	RA 2022	RA 2021	Differenz
			295005 ZMR für allg. HHRL - KG	80.072,12	80.069,44	2,68
2	1152	B.III.2	Zahlungsmittelreserven	728.302,04	752.473,60	-24.171,56
1	115	B.III	Liquide Mittel	1.636.892,65	842.799,84	794.092,81
1	116	B.IV	Aktive Finanzinstrumente/Kurzfristiges Finanzvermögen	0,00	0,00	0,00
1	117	B.V	Aktive Rechnungsabgrenzung	0,00	0,00	0,00
0	11	B	Kurzfristiges Vermögen	2.072.684,30	1.031.056,43	1.041.627,87
SU			Summe Aktiva (10 + 11)	33.880.733,69	31.201.015,61	2.679.718,08

Vermögensrechnung 2022
Passiva Gesamthaushalt / Kontendetails

Ebene	Code	Position	PASSIVA	RA 2022	RA 2021	Differenz
			930000 Saldo der erstmaligen Eröffnungsbilanz	6.496.577,50	6.496.577,50	0,00
			990000 Saldo EB, Änderung erstmalige EB (gem. §38 Abs. 8)	112.433,20	112.433,20	0,00
			991100 Saldo EB, Änderung der Bewertungsmethoden	-67.385,05	-67.385,05	0,00
			991200 Saldo EB, Nacherfassung von Vermögenswerten	18.800,00	18.800,00	0,00
2	1210	C.I	Saldo der Eröffnungsbilanz	6.560.425,65	6.560.425,65	0,00
1	121	C.I	Saldo der Eröffnungsbilanz	6.560.425,65	6.560.425,65	0,00
			910000 Ver. zwischen operativer Gebarung und Projekten	-70.685,88	-70.685,88	0,00
			910990 Ver. zwischen operativer Gebarung und Projekten	70.685,88	70.685,88	0,00
			931100 Kumuliertes Nettoergebnis, Änderung Bewertungsmeth.	3.916,60	3.916,60	0,00
			960000 Gewinn- und Verlustkonto	246.220,78	0,00	246.220,78
2	1220	C.II	Kumuliertes Nettoergebnis	250.137,38	3.916,60	246.220,78
1	122	C.II	Kumuliertes Nettoergebnis	250.137,38	3.916,60	246.220,78
			935000 Allgemeine Haushaltsrücklagen	136.090,94	124.106,15	11.984,79
		C.III.1.a	Allgemeine Haushaltsrücklagen	136.090,94	124.106,15	11.984,79
			934000 Zweckgebundene Haushaltsrücklagen	723.552,88	761.212,30	-37.659,42
		C.III.1.b	Zweckgebundene Haushaltsrücklagen mit Zahlungsmittelreserve	723.552,88	761.212,30	-37.659,42
			934800 Zweckgebundene Haushaltsrücklagen ohne ZMR	5.246.301,49	5.246.301,49	0,00
			934900 zweckgebundene Rücklage BZ-Mittel (IRL) - Bestand	6.923.016,26	7.324.325,56	-401.309,30
		C.III.1.c	Zweckgebundene Haushaltsrücklagen ohne Zahlungsmittelreserve	12.169.317,75	12.570.627,05	-401.309,30
			936000 Inneres Darlehen zweckg. Rücklage	50.428,82	60.332,24	-9.903,42
			936100 Inneres Darlehen allg. Rücklage	121.811,15	145.732,89	-23.921,74
		C.III.1.d	Innere Darlehen	172.239,97	206.065,13	-33.825,16
2	1230	C.III.1	Haushaltsrücklagen	13.201.201,54	13.662.010,63	-460.809,09
1	123	C.III	Haushaltsrücklagen	13.201.201,54	13.662.010,63	-460.809,09
1	124	C.IV	Neubewertungsrücklagen (Umbewertungskonto)	0,00	0,00	0,00
1	125	C.V	Fremdwährungsumrechnungsrücklagen	0,00	0,00	0,00
0	12	C	Nettovermögen (Ausgleichsposten)	20.011.764,57	20.226.352,88	-214.588,31

Vermögensrechnung 2022
Passiva Gesamthaushalt / Kontendetails

Ebene	Code	Position	PASSIVA	RA 2022	RA 2021	Differenz
			300000 Kapitaltransf. von Bund, -fonds und -kammern	0,00	278.729,52	-278.729,52
			300900 Kapitaltransferz. von Bund - Bestand	1.750.612,86	1.509.948,36	240.664,50
			301900 KTZ von Ländern - Bestand	1.153.662,64	1.092.008,55	61.654,09
			302900 KTZ von Gemeinden - Bestand	81.183,51	84.171,57	-2.988,06
2	1311	D.I.1	Investitionszuschüsse von Trägern öffentlichen Rechts	2.985.459,01	2.964.858,00	20.601,01
			305900 KTZ von UN - Bestand	9.191,29	9.538,13	-346,84
			306900 Kapitaltransferz. von Finanzuntern. B	534.000,00	547.350,00	-13.350,00
			307900 Kapitaltransferz. von priv. HH und Org. - Bestand	1.410.559,14	1.322.202,66	88.356,48
2	1313	D.I.3	Investitionszuschüsse von übrigen	1.953.750,43	1.879.090,79	74.659,64
1	131	D.I	Investitionszuschüsse	4.939.209,44	4.843.948,79	95.260,65
0	13	D	Sonderposten Investitionszuschüsse (Kapitaltransfers)	4.939.209,44	4.843.948,79	95.260,65
			341000 Investitionsdarlehen von Ländern	432.037,27	480.609,67	-48.572,40
			346100 Investitionsdarlehen Innland	7.010.098,39	4.083.677,58	2.926.420,81
2	1411	E.I.1	Langfristige Finanzschulden	7.442.135,66	4.564.287,25	2.877.848,41
1	141	E.I	Langfristige Finanzschulden, netto	7.442.135,66	4.564.287,25	2.877.848,41
			335000 Sonstige langfristige Verbindlichkeiten	0,00	36.349,98	-36.349,98
			335900 Sonstige langfristige Verbindlichkeiten	0,00	-72.699,96	72.699,96
2	1423	E.II.3	Sonstige langfristige Verbindlichkeiten	0,00	-36.349,98	36.349,98
1	142	E.II	Langfristige Verbindlichkeiten	0,00	-36.349,98	36.349,98
			384000 Rückstellungen für Jubiläumsszuwendungen	71.265,01	59.525,37	11.739,64
2	1432	E.III.2	Rückstellungen für Jubiläumsszuwendungen	71.265,01	59.525,37	11.739,64
			386000 Rückstellungen für Deponie	1.188.840,69	1.188.840,69	0,00
2	1434	E.III.4	Rückstellungen für Sanierungen von Altlasten	1.188.840,69	1.188.840,69	0,00
1	143	E.III	Langfristige Rückstellungen	1.260.105,70	1.248.366,06	11.739,64
0	14	E	Langfristige Fremdmittel	8.702.241,36	5.776.303,33	2.925.938,03
			359000 Sonstige kurzfristige Finanzschulden	6.544,87	0,00	6.544,87
2	1511	F.I.1	Kurzfristige Finanzschulden	6.544,87	0,00	6.544,87

Vermögensrechnung 2022
Passiva Gesamthaushalt / Kontendetails

Ebene	Code	Position	PASSIVA	RA 2022	RA 2021	Differenz
1	151	F.I	Kurzfristige Finanzschulden, netto	6.544,87	0,00	6.544,87
			331100 Verbindlichkeit aus Lieferung u Leistung	34.676,86	71.042,45	-36.365,59
			331110 Skontoverrechnungskonto	-268,43	-58,11	-210,32
2	1521	F.II.1	Kurzfristige Verbindlichkeiten aus Lieferungen u. Leistungen	34.408,43	70.984,34	-36.575,91
			334000 Sonstige kurzfristige Verbindlichkeiten	27.362,34	44.714,96	-17.352,62
			334900 Sonstige kurzfristige Verbindlichkeiten	0,00	72.699,96	-72.699,96
			334910 Verb. aus Lieferungen u Leistungen	25.218,48	0,00	25.218,48
2	1523	F.II.3	Sonstige kurzfristige Verbindlichkeiten	52.580,82	117.414,92	-64.834,10
			360000 Umsatzsteuer	0,00	64,33	-64,33
			361000 Bundesgebühren	4.543,80	4.538,95	4,85
			362000 Lohnsteuer	8.858,76	8.149,27	709,49
			362100 BVA Beamte und Mandatäre	0,00	3,94	-3,94
			362110 BVA Vertragsbedienstete	323,54	8,10	315,44
			362120 GKK Vertragsbedienstete	0,00	0,05	-0,05
			362500 Dienstgeberbeitrag	2.264,50	2.007,57	256,93
			363000 Einb. und Überz. von Dri. (VUG)	0,00	7.999,53	-7.999,53
			363900 Überzahlungen von Dritten	5.900,43	6.651,47	-751,04
			363998 Auszahlungskonto Lohn	0,00	318,80	-318,80
			369001 Sonstige Verwahrgelder Gebührenabrechnung	75,90	532,50	-456,60
			369020 Nächtigungsabgabe Land	4.257,00	3.688,50	568,50
			369050 Verrechnungskonto Hartmannsdorfer Gutscheine	31.606,00	49.110,00	-17.504,00
			369090 Jagdpachtentgelt	733,00	50,00	683,00
			369300 allgemeine Verwahrgelder	3.454,36	9.485,69	-6.031,33
2	1524	F.II.4	Sonst. kurzfristige Verbindlichkeiten (VA-unwirk. Gebarung)	62.017,29	92.608,70	-30.591,41
1	152	F.II	Kurzfristige Verbindlichkeiten	149.006,54	281.007,96	-132.001,42
			381000 Rückstellungen für nicht konsumierte Urlaube	71.966,91	73.402,65	-1.435,74
2	1533	F.III.3	Rückstellungen für nicht konsumierte Urlaube	71.966,91	73.402,65	-1.435,74

Vermögensrechnung 2022
Passiva Gesamthaushalt / Kontendetails

Ebene	Code	Position	PASSIVA	RA 2022	RA 2021	Differenz
1	153	F.III	Kurzfristige Rückstellungen	71.966,91	73.402,65	-1.435,74
1	154	F.IV	Passive Rechnungsabgrenzung	0,00	0,00	0,00
0	15	F	Kurzfristige Fremdmittel	227.518,32	354.410,61	-126.892,29
SU			Summe Passiva (12 + 13 + 14 + 15)	33.880.733,69	31.201.015,61	2.679.718,08



Anhang zum Rechnungsabschluss 2022 gemäß § 175 StGHVO Marktgemeinde Markt Hartmannsdorf

Angewendete Bilanzierungs- und Bewertungsmethoden

Im Rechnungsabschluss wurden die Zugänge im **Anlagevermögen** nach den tatsächlichen aufgewendeten **Anschaffungs-/Herstellungskosten** - nach dem Grundsatz der Einzelbewertung - erfasst. Für die Bewertung der Gebäude wurden Neuwertschätzungen durch den Bautechniker Ing. Harald Monetti – Liegenschaftsbewertungen herangezogen.

Die **Beteiligungen** wurden entsprechend den letztverfügbaren Jahresabschlüssen 2021 mit ihren anteiligen **Eigenkapitalbeträgen** erfasst. Es gab keine Wertveränderungen, daher war den Neubewertungsrücklagen nichts zuzuweisen.

Die **langfristigen Forderungen** aus der Barwertförderung des Bundes wurden nicht abgezinst, da diese verzinst ausbezahlt werden.

Die **Kassa-, Bankguthaben** stimmen mit den Bankkontoauszügen per 31.12.2022 überein. Bestätigungen darüber – gegengezeichnet vom Bürgermeister und Gemeindegassier - liegen vor.

Die **Vorratsbewertung** wurde nur für das Hackschnitzzellager der Ortswärmeversorgung (Fond 859000) aufgrund des Ankaufspreises vorgenommen. Die sonstigen Vorratspositionen unterschreiten die Wertgrenzen.

Die unter den Liquiden Mitteln ausgewiesenen **Zahlungsmittelreserven** entsprechen den ausgewiesenen zweckgebundenen Haushaltsrücklagen mit Zahlungsmittelreserve.

Die nicht durch Zahlungsmittelreserven gedeckten zweckgebundenen Haushaltsrücklagen aus den Gebührenhaushalten befinden sich unter der Position Innere Darlehen.

Ergebnisrechnung

Erläuterungen zu den Positionen der Ergebnisrechnung befinden sich bereits im Lagebericht.

Finanzierungsrechnung – Investive Gebarung

Ein- und Auszahlungen für investive Vorhaben - Haushaltsjahr 2022 können der Übersicht entnommen werden (Details siehe Investitionsnachweis Anlage 7 StGHVO):

Code Jahr	Vorhabensbez. Fonds Konto	Investition		Gemeinde- Bedarfszuw.	Finanzierung				Ergebnis		
		Anschaffungs- Herstell.Kosten	Mittel Geldfluss oper. Gebarung		Haushalts- rücklagen	Subventionen/ son. Kap.trans.	Darlehen	Finanzierungs- leasing	Veräuß. langfr. Vermögen/Son.	Finanzierungs- ergebnis	offene Verbindl. /Forderungen
Saldo	SA1	123.790,01	97.790,01	11.200,00	0,00	0,00	0,00	0,00	0,00	14.800,00	0,00
Investive Einzelvorhaben											
Saldo	SA2	0,00	0,00	0,00	0,00	0,00	0,00	0,00	0,00	0,00	0,00
Sonstige Investitionen											
Saldo	SA1+SA2	123.790,01	97.790,01	11.200,00	0,00	0,00	0,00	0,00	0,00	14.800,00	0,00
Investitionstätigkeit gesamt											
Saldo	SA+SA+...	4.202.276,32	399.065,35	0,00	187.406,22	801.129,41	4.200.000,00	0,00	10.627,50	-1.205.738,07	
mehrjährige investive Einzelvorhaben gesamt											

Zu den **Einzahlungen in der investiven Gebarung** zählen die:

- ⇒ Veräußerungserlöse aus dem Verkauf der Grundstücke / der Fahrzeuge / der sonstigen Anlagen in Höhe von € 5.850,00 (2022) bzw. € 10.627,50 (mehrjährig), die zur Finanzierung der investiven Gebarung herangezogen wurden.
- ⇒ Entnahmen aus zweckgebundenen Haushaltsrücklagen in Höhe von € 187.406,22.
- ⇒ Einzahlungen aus Darlehensaufnahmen bei der Austrian Anadi Bank in Höhe von € 3.250.000,00 (2022: Neubau Kindergarten/Kinderkrippe).
- ⇒ zugeflossenen Bundes- und Landesförderungsmittel (Infrastrukturpaket, Siedlungswasserwirtschaft) und Interessentenbeiträge (Anschlussbeiträge Wasserversorgung und Abwasserbeseitigung - laufende Netzverdichtungen) in Höhe von € 254.230,14.

Unter den **Auszahlungen in der investiven Gebarung** sind erfasst:

- ⇒ Investitionsauszahlungen aus o.a. Tabelle / Spalte Investitionen

Finanzierungsrechnung – Finanzierungstätigkeit

Die Einzahlungen aus der Finanzierungstätigkeit umfassen die im Haushaltsjahr 2022 neu zugezählten / aufgenommenen Bankdarlehen in Höhe von € 3.250.000,00 - siehe auch Tabelle oben (Details siehe Anlage 6d VRV 2015).

Die Auszahlungen aus der Finanzierungstätigkeit umfassen die im Haushaltsjahr 2022 bezahlten Tilgungen von Finanzschulden (Bankdarlehen und Leasingverbindlichkeiten – Details siehe Anlage 6d und 6i VRV 2015).

Haushaltsrücklagengebarung

Der Stand der Haushaltsrücklagen per 31.12.2022 setzt sich wie folgt zusammen:

Ebene	Code	Position	PASSIVA	RA 2022	RA 2021	Differenz
		C.III.1.a	Allgemeine Haushaltsrücklagen	136.090,94	124.106,15	11.984,79
		C.III.1.b	Zweckgebundene Haushaltsrücklagen mit Zahlungsmittelreserve	723.552,88	761.212,30	-37.659,42
		C.III.1.c	Zweckgebundene Haushaltsrücklagen ohne Zahlungsmittelreserve	12.169.317,75	12.570.627,05	-401.309,30
		C.III.1.d	Innere Darlehen	172.239,97	206.065,13	-33.825,16
2	1230	C.III.1	Haushaltsrücklagen	13.201.201,54	13.662.010,63	-460.809,09
1	123	C.III	Haushaltsrücklagen	13.201.201,54	13.662.010,63	-460.809,09

Ad C.III.1.b.: Die zweckgebundenen Haushaltsrücklagen mit Zahlungsmittelreserve aus den Gebührenhaushalten sind für die Finanzierung von zukünftigen geplanten Investitionen sowie für Instandhaltungsausgaben vorgesehen.

Ad C.III.1.c.: Die zweckgebundenen Haushaltsrücklagen ohne Zahlungsmittelreserve, die mit Beschlussfassung vom 06.04.2022 aus dem Saldo der Eröffnungsbilanz gebildet wurden (EB-RL), sollen in den nächsten Jahren zur Verbesserung des kumulierten Nettoergebnisses – im Ausmaß der nicht finanzierungswirksamen Erträge abzüglich der Aufwendungen - entnommen / aufgelöst werden.

Die zweckgebundenen Haushaltsrücklagen ohne Zahlungsmittelreserve, die ab dem Jahr 2015 aus den erhaltenen Gemeindebedarfszuweisungsmittel für investive Vorhaben gebildet wurden, werden jährlich über die Nutzungsdauer des mit den BZ-Mittel finanzierten Vorhabens entnommen / aufgelöst (Beilage liegt vor).

Ad C.III.1.d.: Die per 31.12.2022 ausgewiesenen **Inneren Darlehen** – die für die Finanzierung des Breitbandausbaus herangezogen wurden – werden entsprechend den vorliegenden Tilgungsplänen rückgeführt und – wieder den zweckgebundenen Rücklagen mit ZMR (C. III.1.b) sowie der allgemeinen bzw. zweckgebundenen Haushaltsrücklage (C. III.1.a und 1.b) zugeordnet.

Fonds	Stand 31.12.2021	Tilgung	Zinsen	Rest 31.12.2022
innere Darlehen aus Haushaltsrücklage				
680000	133 790,18 €	11 979,03 €	406,95 €	121 811,15 €
Innere Darlehen aus Abwasserbeseitigungsrücklage				
680000	55 388,05 €	4 959,23 €	168,47 €	50 428,82 €

Wirkung der geplanten Rücklagenentnahmen:

Die Rücklagenentnahmen aus den BZ-Rücklagen verbessern den SA00, der dem kumulierten Nettoergebnis zugeschlagen wird; dadurch kommt es lediglich zu Verschiebungen innerhalb der Positionen des Nettovermögens.

Sonstige Erläuterungen

Unter den **langfristigen sonstigen Rückstellungen** sind die gesetzlich verpflichteten Rückstellungen für die Deponienachsorge (DVO und AWG) in Höhe von € 1.188.840,69 erfasst. Diesen Rückstellungen stehen die gesetzlich verpflichteten ZMR-Beträge (€ 358.982,37) und ebenfalls innerer Darlehen (€ 829.858,32) lt. nachstehender Tabelle gegenüber. Die Auflösung dieser Rückstellungen wird den laufenden Nachsorgeaufwendungen gegengerechnet.

Fonds	Stand 31.12.2021	Tilgung	Zinsen	Rest 31.12.2022
innere Darlehen aus Rückstellungen Deponie:				
612000	7 251,51 €	3 620,26 €	22,06 €	3 631,25 €
612000	30 000,00 €	6 000,00 €	91,25 €	24 000,00 €
<i>SA 612000</i>	<i>37 251,51 €</i>	<i>9 620,26 €</i>	<i>113,31 €</i>	<i>27 631,25 €</i>
840000	31 091,71 €	15 522,26 €	94,57 €	15 569,45 €
840000	217 322,42 €	16 414,42 €	661,02 €	200 908,00 €
<i>SA 840000</i>	<i>248 414,13 €</i>	<i>31 936,68 €</i>	<i>755,59 €</i>	<i>216 477,45 €</i>
850000	97 855,49 €	19 452,51 €	297,64 €	78 402,98 €
850000	241 483,23 €	8 939,77 €	734,51 €	232 543,46 €
<i>SA 850000</i>	<i>339 338,72 €</i>	<i>28 392,28 €</i>	<i>1 032,15 €</i>	<i>310 946,44 €</i>
851000	264 137,19 €	19 950,35 €	803,42 €	244 186,84 €
851000	- €	- €	- €	- €
<i>SA 851000</i>	<i>264 137,19 €</i>	<i>19 950,35 €</i>	<i>803,42 €</i>	<i>244 186,84 €</i>
853100	32 368,59 €	1 752,25 €	98,45 €	30 616,34 €
853200	- €	- €	- €	- €
Summe	921 510,14 €	91 651,82 €	2 802,92 €	829 858,32 €

Unter den kurzfristigen Rückstellungen in Höhe von € 71.966,91, sind Rückstellungen für nicht verbrauchte Urlaube verbucht.

Die **Abweichungen gegenüber dem mit dem Voranschlag beschlossenen Stellenplan** sind auf die Neuerstellung inkl. Beschlussfassung sämtlicher Dienstverträge sowie Kündigungen (Ruhestände) zurückzuführen. Der veranschlagte Stellenplan wurde unterschritten.

Folgende Anlagen / Beilagen wurden mangels Vorliegens von Geschäftsfällen nicht angedruckt:

- ⇒ Darstellung Ergebnis-/Vermögenshaushalt wirtschaftliche Unternehmungen / Eigenbetriebe (Anlagen: 1e, 1f Aktiva, 1f Passiva – VRV 2015)
- ⇒ Leasingpiegel (Anlage 6i VRV 2015)
- ⇒ Nachweis über verwaltete Einrichtungen (Anlage 6l VRV 2015) – Anstalten, Stiftungen, Fonds
- ⇒ Nachweis über derivative Finanzinstrumente ohne Grundgeschäft (Anlage 6o VRV 2015)

Rechnungsabschluss 2022**Inhaltsverzeichnis**

Lagebericht	3
Ergebnisrechnung RA Gesamthaushalt – bereinigt um interne Vergütungen	20
Finanzierungsrechnung RA Gesamthaushalt – bereinigt um interne Vergütungen	21
Ergebnisrechnung RA Gesamthaushalt – interne Vergütungen enthalten	24
Finanzierungsrechnung RA Gesamthaushalt – interne Vergütungen enthalten	25
Anlage 1d – Nettovermögensveränderungsrechnung	28
Bereichsbudget - interne Vergütungen enthalten	29
Detailnachweis - interne Vergütungen enthalten	77
Nachweis der Investitionstätigkeit und deren Finanzierung	309
Teilbericht mehrjährige investive Einzelvorhaben	311
Anlage 5b – Rechnungsquerschnitt	321
Stellenplan für den Gesamthaushalt	323
Anlage 4 – Personaldaten der Gemeinde iSd ÖStP	326
Anlage 6a – Nachweis über Transferzahlungen	328
Anlage 6b – Nachweis über Haushaltsrücklagen und Zahlungsmittelreserven	329
Anlage 6c – Einzelnachweis über Finanzschulden und Schuldendienst gem. § 32	332
Anlage 6f – Nachweis über haushaltsinterne Vergütungen	338
Anlage 6g – Anlagenspiegel	339
Anlage 6h – Liste der nicht bewerteten Kulturgüter	348
Anlage 6i – Leasingspiegel	349
Anlage 6j – Nachweis über unmittelbare Beteiligungen	351
Beteiligungsbericht gem. § 71 Abs. 4 GemO iVm § 174 StGHVO	353
Anlage 6k – Nachweis über Beteiligungen mit mittelbarer Kontrolle	360
Anlage 6n – Einzelnachweis über aktive Finanzinstrumente	361
Anlage 6q – Rückstellungsspiegel	362
Anlage 6r – Haftungsnachweis	363
Anlage 6s – Anzahl Ruhe- und Versorgungsgenussempfänger und pensionsbezogene Aufwendungen	364
Anlage 6t – Einzelnachweis über die nicht voranschlagswirksame Gebarung gem. § 12	365
Kassenabschluss per 31.12.2022	367
Vermögensrechnung per 31.12.2022	371
Anhang zum Rechnungsabschluss gemäß § 175 StGHVO	381